


Seguridad Social

Cuentas del Ejercicio

Ejercicio 2024





FREMAP

A) CUENTAS ANUALES

1.- BALANCE	4
2.- CUENTA DEL RESULTADO ECONÓMICO-PATRIMONIAL	6
3.- ESTADO DE CAMBIOS EN EL PATRIMONIO NETO	
3.1- ESTADO TOTAL DE CAMBIOS EN EL PATRIMONIO NETO	10
3.2- ESTADO DE INGRESOS Y GASTOS RECONOCIDOS	12
4.- ESTADO DE FLUJOS DE EFECTIVO	14
5.- ESTADO DE LIQUIDACIÓN DEL PRESUPUESTO	
5.1- LIQUIDACIÓN DEL PRESUPUESTO DE GASTOS	
- GRUPO DE PROGRAMAS 11 GESTIÓN DE PRESTACIONES ECONÓMICAS CONTRIBUTIVAS	
PROGRAMA 1102 INCAPACIDAD TEMPORAL Y OTRAS PRESTACIONES	18
PROGRAMA 1105 CAPITALES COSTE Y OTRAS COMPENSACIONES FINANCIERAS A.T.	24
PROGRAMA 1106 CONTINGENCIAS CONTRIBUTIVO DANA 2024	27
- GRUPO DE PROGRAMAS 21 ATENCIÓN PRIMARIA Y ESPECIALIZADA DE SALUD	
PROGRAMA 2122 MEDICINA AMBULATORIA DE MUTUAS COLABORADORAS CON LA S.S.	30
PROGRAMA 2124 MEDICINA HOSPITALARIA DE MUTUAS COLABORADORAS CON LA S.S.	36
- GRUPO DE PROGRAMAS 34 OTROS SERVICIOS SOCIALES	
PROGRAMA 3436 SEGURIDAD Y SALUD EN EL TRABAJO	41
- GRUPO DE PROGRAMAS 41 ADMINISTRACION DEL PATRIMONIO	
PROGRAMA 4164 ADMINISTRACION DEL PATRIMONIO	45
- GRUPO DE PROGRAMAS 45 ADMINISTRACIÓN Y SERVICIOS GENERALES DE TESORERÍA	
PROGRAMA 4591 DIRECCIÓN Y SERVICIOS GENERALES	47
5.2- LIQUIDACIÓN DEL PRESUPUESTO DE INGRESOS	53
5.3- RESULTADO PRESUPUESTARIO	58



6.- MEMORIA	59
-------------------	----

B) INFORMES DE AUDITORÍA

1.- GESTIÓN DEL PATRIMONIO DE LA SEGURIDAD SOCIAL	454
2.- GESTIÓN DEL PATRIMONIO HISTÓRICO	455



A) CUENTAS ANUALES



1.- BALANCE



Nº CUENTAS	ACTIVO	NOTAS DE MEMORIA	EJERCICIO 2024	EJERCICIO 2023 REEXPRESADO	Nº CUENTAS	PATRIMONIO NETO Y PASIVO	NOTAS DE MEMORIA	EJERCICIO 2024	EJERCICIO 2023 REEXPRESADO
	A) ACTIVO NO CORRIENTE		398.342.068,89	417.430.788,07		A) PATRIMONIO NETO		1.011.873.002,06	1.117.425.614,78
	I. Inmovilizado intangible		1.160.787,70	979.144,87	10	I. Patrimonio aportado		--	--
200, 201, (2800), (2801)	1. Inversión en investigación y desarrollo		--	--		II. Patrimonio generado		1.017.202.304,93	1.126.622.399,14
203, (2803), (2903)	2. Propiedad industrial e intelectual		525,00	525,00	11	1. Reservas		762.646.480,23	857.887.311,86
206, (2806), (2906)	3. Aplicaciones informáticas		44.190,10	75.133,49	120, 122	2. Resultados de ejercicios anteriores		275.865.113,14	397.815.657,88
207, (2807), (2907)	4. Inversiones activos rég.arrend.o cedidos		1.116.072,60	903.486,38	129	3. Resultados de ejercicio		-21.309.288,44	-129.080.570,60
208, 209, (2809), (2909)	5. Otro inmovilizado intangible		--	--		III. Ajustes por cambio de valor		-5.538.903,76	-9.406.566,21
	II. Inmovilizado material		264.988.152,48	266.931.427,88	136	1. Inmovilizado no financiero		442.826,99	446.951,95
210, (2810), (2910), (2990)	1. Terrenos		85.571.737,45	84.286.121,08	133	2. Activ. financieros disponibles para venta		-5.981.730,75	-9.853.518,16
211, (2811), (2911), (2991)	2. Construcciones		118.321.512,64	118.224.551,95	130, 131, 132	IV. Otros increm.patrim.pte.imput.rdos.		209.600,89	209.781,85
214, 215, 216, 217, 218, 219, (2814), (2815), (2816), (2817), (2818), (2819), (2914), (2915), (2916), (2917), (2918), (2919), (2999)	5. Otro inmovilizado material		61.015.144,04	64.353.616,80		B) PASIVO NO CORRIENTE		--	--
2300, 2310, 234, 235, 237, 2390	6. Inmovilizado en curso y anticipos		79.758,35	67.138,05	14	I. Provisiones a largo plazo		--	--
	III. Inversiones inmobiliarias		--	--		II. Deudas a largo plazo		--	--
220, (2820), (2920)	1. Terrenos		--	--	170, 177	2. Deudas con entidades de crédito		--	--
221, (2821), (2921)	2. Construcciones		--	--	171, 172, 173, 178, 180, 185	4. Otras deudas		--	--
2301, 2311, 2391	3. Inversiones inmobiliarias en curso y anticipos		--	--	174	5. Acreed. por arrend. financiero a largo plazo		--	--
	IV. I.F.ip. ent.grupo.multig. y asoc.		7.169.195,71	7.169.195,71	186	V. Ajustes por periodificación a largo plazo		--	--
243, 244, (2933), (2934)	1. Inv.fras.patrim.ent.dcho.público		7.169.195,71	7.169.195,71		C) PASIVO CORRIENTE		1.303.446.875,23	1.007.841.487,75
248, (2938)	4. Otras inversiones		--	--	58	I. Provisiones a corto plazo		462.249.561,25	266.596.726,69
	V. Inversiones financieras a largo plazo		119.880.230,59	137.505.362,10		II. Deudas a corto plazo		975.919,54	2.959.614,01
250, (259), (296)	1. Inversiones financieras en patrimonio		--	--	520, 527	2. Deudas con entidades de crédito		--	--
251, 2520, 2522, 2523, 2529, 254, 256, 257, (297), (2983)	2. Créditos y valores repres.de deuda		119.730.313,06	137.354.032,18	4003, 4013, 521, 522, 523, 528, 560, 561	4. Otras deudas		975.919,54	2.949.550,39
258, 26	4. Otras inversiones financieras		149.917,53	151.329,92	524	5. Acreed. por arrend. financiero a corto plazo		--	10.063,62
2521, (2980)	VI. Deud.y otras ctas.cobrar largo plazo		5.143.702,41	4.845.657,51		IV. Acreedores y otras cuentas a pagar		840.221.394,44	738.285.147,05
	B) ACTIVO CORRIENTE		1.916.977.808,40	1.707.836.314,46	4000, 4010	1. Acreedores por operaciones de gestión		3.674.288,61	4.265.435,79
38, (398)	I. Activos en estado de venta		--	--	4001, 4011, 41, 550, 554, 557, 5586, 559	2. Otras cuentas a pagar		828.102.176,15	725.767.052,06
	II. Existencias		5.565.834,84	5.620.237,90	475, 476, 477	3. Administraciones públicas		8.444.929,68	8.252.659,20
30, (390)	1. Productos farmacéuticos		824.490,83	707.738,11	452, 456, 457	4. Acreed. admón. recur. cta. otros EEPP		--	--
31, (391)	2. Material sanitario de consumo		2.163.164,69	2.059.638,26	485, 568	V. Ajustes por periodificación		--	--
32, 33, 34, 35, (392), (393), (394), (395)	3. Otros aprovisionamientos		2.578.179,32	2.852.861,53		TOTAL PATRIM. NETO Y PASIVO (A+B+C)		2.315.319.877,29	2.125.267.102,53
	III. Deudores y otras cuentas a cobrar		1.758.111.175,98	1.608.020.238,40					
4300, 4310, 443, 448, (4900)	1. Deudores por operaciones de gestión		250.232.718,40	197.881.649,62					
4301, 4311, 440, 441, 449, (4909), 550, 555, 5580, 5582, 5584	2. Otras cuentas a cobrar		1.506.906.527,65	1.408.967.521,83					
470, 471, 472	3. Administraciones públicas		971.929,93	1.171.066,95					
450, 455, 456	4. Deud.admón.recur.cta.otros EEPP		--	--					
	V. Inversiones financieras a corto plazo		22.873.783,99	2.502.581,61					
540, (549), (596)	1. Inversiones financieras en patrimonio		--	--					
4303, 4313, (4903), 541, 542, 544, 546, 547, (597), (598)	2. Créditos y valores repres. de deuda		21.506.982,90	1.117.262,76					
545, 548, 565, 566	4. Otras inversiones financieras		1.366.801,09	1.385.318,85					
480, 567	VI. Ajustes por periodificación		1.523.353,34	1.135.159,29					
	VII. Efect.y otros activ.liq. equivalentes		128.903.660,25	90.558.097,26					
577	1. Otros activos líquidos equivalentes		--	--					
556, 570, 571, 573, 575	2. Tesorería		128.903.660,25	90.558.097,26					
	TOTAL ACTIVO (A+B)		2.315.319.877,29	2.125.267.102,53					



2.- CUENTA DEL RESULTADO ECONÓMICO-PATRIMONIAL



FREMAP
CUENTA DEL RESULTADO ECONÓMICO PATRIMONIAL
EJERCICIO 2024

Nº CUENTAS		NOTAS EN MEMORIA	EJERCICIO 2024	EJERCICIO 2023
	1. Cotizaciones sociales		5.281.126.541,57	4.573.324.464,37
7200, 7210	a) Régimen general		1.994.336.080,25	1.551.880.706,74
7211	b) Régimen especial trabajadores autónomos		340.910.300,71	225.613.490,85
7202, 7212	c) Régimen especial agrario		--	--
7203, 7213	d) Régimen especial de trabajadores del mar		7.016.468,28	6.238.094,98
7204, 7214	e) Régimen especial minería del carbón		68.447,30	36.974,23
7205, 7215	f) Régimen especial de empleados del hogar		--	--
7206	g) Accidentes de trabajo y enfermedades profesionales		2.938.795.245,03	2.789.555.197,57
	2. Transferencias y subvenciones recibidas		-181.709.672,04	4.872.984,13
	a) Del ejercicio		-181.709.853,00	4.872.803,17
751	a.1) subvenciones recibidas para financiar gastos del ejercicio		--	--
750	a.2) transferencias		-181.709.853,00	4.872.803,17
752	a.3) subvenciones recibidas cancelación de pasivos		--	--
7530	b) Imputación de subvenciones para el inmovilizado no financiero		180,96	180,96
754	c) Imputación de subvenciones para activos corrientes y otras		--	--
705, 740, 741	3. Prestaciones de servicios		13.909.558,46	12.772.010,35
780, 781, 782, 783	4. Trabajos realizados por la entidad para su inmovilizado		--	--
	5. Otros ingresos de gestión ordinaria		307.696.223,80	266.915.124,04
776	a) Arrendamientos		47.114,97	42.139,79
775, 777	b) Otros ingresos		3.224.370,20	2.748.920,39
7970	c) Reversión del deterioro de créditos por operaciones de gestión		43.800.297,92	26.548.591,71
794	d) Provisión para contingencias en tramitación aplicada		260.624.440,71	237.575.472,15
795	6. Excesos de provisiones		3.830.375,90	6.753.832,51
	A) TOTAL INGRESOS GESTIÓN ORDINARIA (1+2+3+4+5+6)		5.424.853.027,69	4.864.638.415,40
	7. Prestaciones sociales		-3.248.680.566,10	-2.978.002.997,12
(630)	a) Pensiones		--	--
(631)	b) Incapacidad temporal		-3.107.652.329,84	-2.679.524.031,31
(632)	c) Prestaciones derivadas de la maternidad y de la paternidad		-147.658.041,38	-139.885.607,32
(634)	d) Prestaciones familiares		--	--
(635)	e) Pres. ec. recuperación e indemnizaciones y entregas únicas		-40.273.031,35	-37.417.755,02
(636)	f) Prestaciones sociales		-2.254.234,73	-1.562.712,28
(637)	g) Prótesis y vehículos para inválidos		-1.903.123,90	-1.734.153,37
(638)	h) Farmacia y efectos y accesorios de dispensación ambulatoria		-15.737.893,55	-14.495.291,27
(639)	i) Otras prestaciones		66.798.088,65	-103.383.446,55
	8. Gastos de personal		-236.030.907,80	-221.460.118,58
(640), (641)	a) Sueldos, salarios y asimilados		-168.798.660,93	-157.665.481,78
(642), (643), (644)	b) Cargas sociales		-67.232.246,87	-63.794.636,80
	9. Transferencias y subvenciones concedidas		-1.313.309.674,43	-1.201.935.173,51
(650)	a) Transferencias		-799.262.016,22	-756.866.292,22
(651)	b) Subvenciones		-514.047.658,21	-445.068.881,29
	10. Aprovisionamientos		-124.811.111,03	-119.894.554,03
(600), (601), (602), (603), (604), (605), (607), 606, 608, 609, 611	a) Compras y consumos		-124.811.111,03	-119.894.554,03
(6930), (6931), (6932), (6933), (6934), (6935), 7930, 7931, 7932, 7933, 7934, 7935	b) Deterioro de valor de existencias		--	--
	11. Otros gastos de gestión ordinaria		-524.910.602,92	-474.634.800,59
(62)	a) Suministros y servicios exteriores		-51.310.813,76	-47.168.296,69
(6610), (6611), (6612), (6613), 6614	b) Tributos		-1.639.873,25	-1.516.136,52
(676)	c) Otros		--	--
(6970)	d) Deterioro de valor de créditos por operaciones de gestión		-53.322.713,06	-42.101.522,96
(6670)	e) Pérdidas de créditos incobrables por operaciones de gestión		-110.966.372,32	-123.224.403,71
(694)	f) Dotación a la provisión para contingencias en tramitación		-307.670.830,53	-260.624.440,71
(68)	12. Amortización del inmovilizado		-11.010.900,95	-11.114.122,47

¹ Su signo puede ser positivo o negativo



FREMAP
CUENTA DEL RESULTADO ECONÓMICO PATRIMONIAL
EJERCICIO 2024

Nº CUENTAS	NOTAS EN MEMORIA	EJERCICIO 2024	EJERCICIO 2023
	B) TOTAL GASTOS GESTIÓN ORDINARIA (7+8+9+10+11+12)	-5.458.753.763,23	-5.007.041.766,30
	I.- RESULTADO (AHORRO O DESAHORRO) DE LA GESTIÓN ORDINARIA (A+B)	-33.900.735,54	-142.403.350,90
(690), (691), (692), (6938), 790, 791, 792, 7938, 799	13. Deterioro de valor y resultados por enajenación del inmovilizado no financiero y activos en estado de venta	260.837,68	-104.089,43
	a) Deterioro del valor	--	--
770, 771, 772, 774, (670), (671), (672), (674)	b) Bajas y enajenaciones	260.837,68	-104.089,43
7531	c) Imputación de subvenciones para el inmovilizado no financiero	--	--
	14. Otras partidas no ordinarias	9.075.081,58	10.130.430,34
773, 778	a) Ingresos	9.076.637,22	10.131.474,63
(678)	b) Gastos	-1.555,64	-1.044,29
	II.- RESULTADO OPERACIONES NO FINANCIERAS (I+13+14)	-24.564.816,28	-132.377.009,99
	15. Ingresos financieros	3.294.942,33	3.059.835,03
760	a) De participaciones en instrumentos de patrimonio	--	--
761, 762, 769	b) De valoraciones negociables y créditos del activo inmovilizado	3.294.942,33	3.059.835,03
755, 756	c) Subvención gastos financieros y financ. op. financieras	--	--
(660), (662), (669)	16. Gastos financieros	-39.414,49	-31.994,93
784, 785, 786, 787	17. Gastos financieros imputados al activo	--	--
	18. Variación valor razonable activos financieros	--	--
7640, (6640)	a) Activos a valor razonable con imputación en resultados	--	--
7641, (6641)	b) Imput. al resultado ej. por activos financieros disp. para venta	--	--
768, (668)	19. Diferencias de cambio	--	--
	20. Deterioro valor, bajas y enaj. activos y pasivos financieros	--	--
766, 7963, 7964, 7968, (666), (6963), (6964), (6968)	a) De entidades del grupo, multigrupo y asociadas	--	--
765, 7961, 7973, 7979, (665), (6673), (6679), (6960), (6961), (6973), (6979)	b) Otros	--	--
	III.- RESULTADO OP. FINANCIERAS (15+16+17+18+19+20)	3.255.527,84	3.027.840,10
	IV.- RESULTADO (AHORRO O DESAHORRO) NETO DEL EJERCICIO (II+III)	-21.309.288,44	-129.349.169,89
	± AJUSTES EN LA CUENTA DEL RESULTADO DEL EJERCICIO ANTERIOR		268.599,29
	VI.- RESULTADO DEL EJERCICIO ANTERIOR AJUSTADO		-129.080.570,60

¹ Su signo puede ser positivo o negativo



3.- ESTADO DE CAMBIOS EN EL PATRIMONIO NETO



3.1.- ESTADO TOTAL DE CAMBIOS EN EL PATRIMONIO NETO



FREMAP
ESTADO TOTAL DE CAMBIOS EN EL PATRIMONIO NETO
EJERCICIO 2024

	NOTAS EN MEMORIA	I. Patrimonio aportado	II. Patrimonio generado	III. Ajustes por cambios de valor	IV. Otros incrementos patrimoniales	TOTAL
A. PATRIMONIO NETO AL FINAL DEL EJERCICIO 2023		--	1.042.311.321,45	-9.406.566,21	209.781,85	1.033.114.537,09
B. AJUSTES POR CAMBIOS DE CRITERIOS CONTABLES Y CORRECCIÓN DE ERRORES		--	84.311.077,69	--	--	84.311.077,69
C. PATRIMONIO NETO INICIAL AJUSTADO DEL EJERCICIO 2024 (A+B)		--	1.126.622.399,14	-9.406.566,21	209.781,85	1.117.425.614,78
D. VARIACIONES DEL PATRIMONIO NETO EJERCICIO 2024		--	-109.420.094,21	3.867.662,45	-180,96	-105.552.612,72
1. Ingresos y gastos reconocidos en el ejercicio		--	-21.309.288,44	3.867.662,45	-180,96	-17.441.806,95
2. Operaciones con la entidad o entidades propietarias		--	--	--	--	--
3. Otras variaciones del patrimonio neto		--	-88.110.805,77	--	--	-88.110.805,77
E. PATRIMONIO NETO AL FINAL DEL EJERCICIO 2024 (C+D)		--	1.017.202.304,93	-5.538.903,76	209.600,89	1.011.873.002,06



3.2.- ESTADO DE INGRESOS Y GASTOS RECONOCIDOS



FREMAP
ESTADO DE INGRESOS Y GASTOS RECONOCIDOS
EJERCICIO 2024

Nº CUENTAS		NOTAS EN MEMORIA	EJERCICIO 2024	EJERCICIO 2023
(129)	I. Resultado económico patrimonial		-21.309.288,44	(*) -129.080.570,60
	II. Ing. y gtos. recon. direct. patrim. neto:			
	1. Inmovilizado no financiero		-4.124,96	-4.166,47
920	1.1 Ingresos		--	--
(820),(821),(822)	1.2 Gastos		-4.124,96	-4.166,47
	2. Activos financieros		3.871.787,41	5.472.424,06
900	2.1 Ingresos		3.871.787,41	5.472.424,06
(800)	2.2 Gastos		--	--
94	3. Otros incrementos patrimoniales		--	--
	Total (1+2+3)		3.867.662,45	5.468.257,59
	III. Transf. cta. rdo. Ec. patrimonial			
(823)	1. Inmovilizado no financiero		--	--
(802), 902	2. Activos financieros		--	--
(84)	3. Otros incrementos patrimoniales		-180,96	-180,96
	Total (1+2+3)		-180,96	-180,96
	IV. TOTAL ing. y gtos. recon. (I+II+III)		-17.441.806,95	-123.612.493,97

(*) Resultado ajustado



4.- ESTADO DE FLUJOS DE EFECTIVO



FREMAP
ESTADO DE FLUJOS DE EFECTIVO
EJERCICIO 2024

	NOTAS EN MEMORIA	EJERCICIO 2024	EJERCICIO 2023 REEXPRESADO
I. FLUJOS DE EFECTIVO DE LAS ACTIVIDADES DE GESTIÓN		38.303.307,44	-165.442.995,93
A) Cobros		2.139.769.585,52	1.893.832.409,12
1. Cotizaciones Sociales		--	--
2. Transferencias y subvenciones recibidas		--	2.777,74
3. Prestaciones de servicios		18.484.305,14	16.040.502,05
4. Gestión de recursos recaudados por cuenta de otros entes		--	--
5. Intereses y dividendos cobrados		3.865.752,38	3.968.564,98
6. Otros cobros		2.117.419.528,00	1.873.820.564,35
B) Pagos		2.101.466.278,08	2.059.275.405,05
7. Prestaciones sociales		993.215.031,73	958.406.321,77
8. Gastos de personal		258.455.009,01	248.225.994,98
9. Transferencias y subvenciones concedidas		608.907.878,97	654.168.750,21
10. Aprovisionamientos		239.053.410,80	196.377.246,71
11. Otros gastos de gestión		1.818.536,64	1.996.912,39
12. Gestión de recursos recaudados por cuenta de otros entes		--	--
13. Intereses pagados		--	--
14. Otros pagos		16.410,93	100.178,99
Flujos netos de efectivo por actividades de gestión (A-B)		38.303.307,44	-165.442.995,93
II. FLUJOS DE EFECTIVO DE LAS ACTIVIDADES DE INVERSIÓN		-9.423.618,05	-9.934.910,27
C) Cobros		2.485,65	23.967,96
1. Venta de inversiones reales		--	--
2. Ventas de activos financieros		--	--
3. Otros cobros de las actividades de inversión		2.485,65	23.967,96
D) Pagos:		9.426.103,70	9.958.878,23
4. Compra de inversiones reales		9.426.103,70	9.958.878,23
5. Compra de activos financieros		--	--
6. Otros pagos de las actividades de inversión		--	--
Flujos netos de efectivo por actividades de inversión (C-D)		-9.423.618,05	-9.934.910,27
III. FLUJOS DE EFECTIVO DE LAS ACTIVIDADES DE FINANCIACIÓN		--	--
E) Aumentos en el patrimonio:		--	--
1. Aportaciones de la entidad o entidades propietarias		--	--
F) Pagos a la entidad o entidades propietarias:		--	--
2. Devolución de aportaciones y reparto de resultados a la entidad o entidades propietarias		--	--
G) Cobros por emisión de pasivos financieros:		--	--
3. Préstamos recibidos		--	--
4. Otras deudas		--	--
H) Pagos por reembolso de pasivos financieros:		--	--
5. Préstamos recibidos		--	--
6. Otras deudas		--	--
Flujos netos de efectivo por actividades de financiación (E-F+G-H)		--	--
IV. FLUJOS DE EFECTIVO PENDIENTES DE CLASIFICACIÓN		9.465.873,60	5.937.185,63
I) Cobros pendientes de aplicación:		9.457.531,23	6.399.762,19
J) Pagos pendientes de aplicación:		-8.342,37	462.576,56
Flujos netos de efectivo pendientes de clasificación (I-J)		9.465.873,60	5.937.185,63
V. EFECTOS DE LAS VARIACIONES DE LOS TIPOS DE CAMBIOS		--	--
VI. INCREMENTO/DISMINUCIÓN NETA DEL EFECTIVO Y ACTIVOS LÍQUIDOS EQUIVALENTES AL EFECTIVO (I+II+III+IV+V)		38.345.562,99	-169.440.720,57
Efectivos y activos líquidos equivalentes al efectivo al inicio del ejercicio		90.558.097,26	259.998.817,83
Efectivos y activos líquidos equivalentes al efectivo al final del ejercicio		128.903.660,25	90.558.097,26



5.- ESTADO DE LIQUIDACIÓN DEL PRESUPUESTO



5.1.- LIQUIDACIÓN DEL PRESUPUESTO DE GASTOS



GRUPO DE PROGRAMAS 11
GESTIÓN DE PRESTACIONES ECONÓMICAS CONTRIBUTIVAS

PROGRAMA 1102
INCAPACIDAD TEMPORAL Y OTRAS PRESTACIONES



FREMAP	EJERCICIO 2024
---------------	-----------------------

LIQUIDACIÓN DEL PRESUPUESTO DE GASTOS

DENOMINACIÓN DEL PROGRAMA: 1102 INCAPACIDAD TEMPORAL Y OTRAS PRESTACIONES

CRED. PRESUP.	DESCRIPCIÓN	CREDITOS PRESUPUESTARIOS			GASTOS COMPROMETIDOS (4)	OBLIGACIONES RECONOCIDAS NETAS (5)	PAGOS (6)	OBLIGACIONES PEND. DE PAGO A 31 DE DICIEMBRE (7=5-6)	REMANENTES DE CRÉDITO (8=3-5)
		INICIALES (1)	MODIFICACIONES (2)	DEFINITIVOS (3=1+2)					
13090	RETRIBUCIONES BASICAS Y OTRAS REMUN.	17.077.300,00	28.000.000,00	45.077.300,00	42.761.170,42	42.761.170,42	42.761.170,42		2.316.129,58
1309	OTRO PERSONAL	17.077.300,00	28.000.000,00	45.077.300,00	42.761.170,42	42.761.170,42	42.761.170,42		2.316.129,58
130	LABORAL FIJO	17.077.300,00	28.000.000,00	45.077.300,00	42.761.170,42	42.761.170,42	42.761.170,42		2.316.129,58
1310	RETRIBUCIONES BASICAS Y OTRAS REMUN.	315.180,00	2.500.000,00	2.815.180,00	2.179.282,94	2.179.282,94	2.179.282,94		635.897,06
131	LABORAL EVENTUAL	315.180,00	2.500.000,00	2.815.180,00	2.179.282,94	2.179.282,94	2.179.282,94		635.897,06
1329	OTRAS	88.720,00		88.720,00	215.481,13	215.481,13	215.481,13		-126.761,13
132	RETRIBUCIONES EN ESPECIE	88.720,00		88.720,00	215.481,13	215.481,13	215.481,13		-126.761,13
1343	OTRO PERSONAL LABORAL FIJO	139.580,00		139.580,00	418.843,28	418.843,28	418.843,28		-279.263,28
1344	LABORAL EVENTUAL	15.510,00		15.510,00	20.707,73	20.707,73	20.707,73		-5.197,73
134	INDEMNIZACIONES	155.090,00		155.090,00	439.551,01	439.551,01	439.551,01		-284.461,01
137	CONTRIB. A PLANES DE PENSIONES	414.890,00		414.890,00	1.225.318,49	1.225.318,49	1.225.318,49		-810.428,49
13	LABORALES	18.051.180,00	30.500.000,00	48.551.180,00	46.820.803,99	46.820.803,99	46.820.803,99		1.730.376,01
1600	CUOTAS DE LA SEGURIDAD SOCIAL	5.723.110,00	10.000.000,00	15.723.110,00	15.313.282,39	15.313.282,39	15.313.282,39		409.827,61
160	CUOTAS DE LA SEGURIDAD SOCIAL	5.723.110,00	10.000.000,00	15.723.110,00	15.313.282,39	15.313.282,39	15.313.282,39		409.827,61
1620	FORM.Y PERFECCIONAM. DEL PERSONAL	141.090,00	205.000,00	346.090,00	208.431,66	208.431,66	206.656,55	1.775,11	137.658,34
1621	SERVICIOS DE COMEDOR	234.740,00	114.000,00	348.740,00	310.235,01	310.235,01	310.235,01		38.504,99
1623	RECONOCIMIENTOS MÉDICOS	31.020,00	100.000,00	131.020,00	55.477,20	55.477,20	55.477,20		75.542,80
1624	ACCION SOCIAL GENERAL	233.720,00	276.620,00	510.340,00	479.232,59	479.232,59	479.232,59		31.107,41
1625	SEGUROS	229.410,00		229.410,00	582.254,51	582.254,51	582.254,51		-352.844,51
1629	OTROS	112.770,00		112.770,00	354.075,94	354.075,94	354.075,94		-241.305,94
162	GASTOS SOC.PERS.	982.750,00	695.620,00	1.678.370,00	1.989.706,91	1.989.706,91	1.987.931,80	1.775,11	-311.336,91
16	CUOTAS Y GASTOS SOC.A CARGO EMP.	6.705.860,00	10.695.620,00	17.401.480,00	17.302.989,30	17.302.989,30	17.301.214,19	1.775,11	98.490,70
1	GASTOS DE PERSONAL	24.757.040,00	41.195.620,00	65.952.660,00	64.123.793,29	64.123.793,29	64.122.018,18	1.775,11	1.828.866,71
202	ARRENDAM.EDIF.Y OTRAS CONSTRUCCIONES	408.300,00	577.280,00	985.580,00	939.843,04	939.843,04	930.241,36	9.601,68	45.736,96
203	ARRENDAM.MAQUIN.,INSTAL. Y UTILLAJE	330,00		330,00	6.397,45	6.397,45	6.397,45		-6.067,45
204	ARRENDAM.DE MED.TRANSPORTE	78.990,00		78.990,00					78.990,00
205	ARRENDAM.DE MOBILIARIO Y ENSERES	23.480,00		23.480,00					23.480,00
206	ARREND.EQUIP.PARA PROCESOS DE INFORM	1.185.490,00		1.185.490,00					1.185.490,00
209	CANONES	3.900,00		3.900,00	11.311,69	11.311,69		11.311,69	-7.411,69
20	ARRENDAMIENTOS Y CANONES	1.700.490,00	577.280,00	2.277.770,00	957.552,18	957.552,18	936.638,81	20.913,37	1.320.217,82
210	TERRENOS Y BIENES NATURALES	110,00		110,00	408,30	408,30	408,30		-298,30
212	EDIFICIOS Y OTRAS CONSTRUCCIONES	180.720,00		180.720,00	529.556,29	529.556,29	524.574,34	4.981,95	-348.836,29
213	MAQUINARIA,INSTALACIONES Y UTILLAJE	105.120,00		105.120,00	297.268,78	297.268,78	296.267,20	1.001,58	-192.148,78
214	ELEMENTOS DE TRANSPORTE	110,00		110,00					110,00



FREMAP	EJERCICIO 2024
---------------	-----------------------

LIQUIDACIÓN DEL PRESUPUESTO DE GASTOS

DENOMINACIÓN DEL PROGRAMA: 1102 INCAPACIDAD TEMPORAL Y OTRAS PRESTACIONES

CRED. PRESUP.	DESCRIPCIÓN	CREDITOS PRESUPUESTARIOS			GASTOS COMPROMETIDOS (4)	OBLIGACIONES RECONOCIDAS NETAS (5)	PAGOS (6)	OBLIGACIONES PEND. DE PAGO A 31 DE DICIEMBRE (7=5-6)	REMANENTES DE CRÉDITO (8=3-5)
		INICIALES (1)	MODIFICACIONES (2)	DEFINITIVOS (3=1+2)					
215	MOBILIARIO Y ENSERES	5.940,00		5.940,00	4.628,25	4.628,25	4.628,25		1.311,75
216	EQUIPOS PARA PROCESOS DE INFORMACION	1.345.460,00		1.345.460,00					1.345.460,00
21	REPARACION,MANTEN.Y CONSERV.	1.637.460,00		1.637.460,00	831.861,62	831.861,62	825.878,09	5.983,53	805.598,38
2200	ORDINARIO NO INVENTARIABLE	149.610,00		149.610,00	278.850,55	278.850,55	261.371,32	17.479,23	-129.240,55
2201	PRENSA, REV., LIBROS Y OTRAS PUBLIC.	37.990,00		37.990,00					37.990,00
2202	MATERIAL INFORMatico NO INVENTARIABL	19.810,00		19.810,00					19.810,00
220	MATERIAL DE OFICINA	207.410,00		207.410,00	278.850,55	278.850,55	261.371,32	17.479,23	-71.440,55
22100	ENERGIA ELECTRICA	506.140,00		506.140,00	774.744,42	774.744,42	774.744,42		-268.604,42
22101	AGUA	24.710,00		24.710,00	95.473,99	95.473,99	94.178,47	1.295,52	-70.763,99
22102	GAS	11.490,00		11.490,00	12.593,07	12.593,07	12.593,07		-1.103,07
22103	COMBUSTIBLE	6.550,00		6.550,00	7.608,59	7.608,59	7.608,59		-1.058,59
2210	ELECTRICIDAD,AGUA,GAS Y COMBUSTIBLE	548.890,00		548.890,00	890.420,07	890.420,07	889.124,55	1.295,52	-341.530,07
2213	INSTRUM.Y PEQ. UTILLAJE NO SANITARIO	16.640,00		16.640,00	66.143,13	66.143,13	66.143,13		-49.503,13
22141	VESTUARIO	190,00		190,00					190,00
2214	LENCERIA Y VESTUARIO	190,00		190,00					190,00
22160	IMPLANTES	375.000,00		375.000,00	229.839,52	229.839,52	228.289,52	1.550,00	145.160,48
22164	OTRO MATERIAL SANITARIO	3.000,00		3.000,00	1.514,15	1.514,15	1.514,15		1.485,85
2216	MAT.SANIT. PARA CONSUMO Y REPOSICION	378.000,00		378.000,00	231.353,67	231.353,67	229.803,67	1.550,00	146.646,33
2217	MAT.NO SANIT.PARA CONSUMO Y REPOSIC.	1.990,00		1.990,00	1.648,00	1.648,00	1.648,00		342,00
2218	BANCO DE SANGRE				30,75	30,75	30,75		-30,75
221	SUMINISTROS	945.710,00		945.710,00	1.189.595,62	1.189.595,62	1.186.750,10	2.845,52	-243.885,62
22200	SERV.TELECOMUNICACIONES	304.690,00		304.690,00	779.075,05	779.075,05	779.075,05		-474.385,05
2220	SERV.DE TELECOMUNICACIONES	304.690,00		304.690,00	779.075,05	779.075,05	779.075,05		-474.385,05
2221	POSTALES Y MENSAJERÍA	410.110,00		410.110,00	2.871.701,27	2.871.701,27	2.869.452,81	2.248,46	-2.461.591,27
222	COMUNICACIONES	714.800,00		714.800,00	3.650.776,32	3.650.776,32	3.648.527,86	2.248,46	-2.935.976,32
223	TRANSPORTES	82.730,00		82.730,00	168.648,31	168.648,31	161.289,81	7.358,50	-85.918,31
2240	EDIFICIOS Y LOCALES	17.260,00		17.260,00	54.961,93	54.961,93	54.961,93		-37.701,93
2241	VEHICULOS	320,00		320,00					320,00
224	PRIMAS DE SEGUROS	17.580,00		17.580,00	54.961,93	54.961,93	54.961,93		-37.381,93
2250	ESTATALES	26.950,00		26.950,00	188.118,29	188.118,29	188.118,29		-161.168,29
2252	LOCALES	92.430,00	210.000,00	302.430,00	295.689,02	295.689,02	295.682,86	6,16	6.740,98
225	TRIBUTOS	119.380,00	210.000,00	329.380,00	483.807,31	483.807,31	483.801,15	6,16	-154.427,31
2263	JURIDICOS, CONTENCIOSOS	350.000,00		350.000,00	822.210,94	822.210,94	817.806,54	4.404,40	-472.210,94
2265	CUOTAS DE ASOCIACION	206.920,00		206.920,00					206.920,00
22660	REUNIONES,CONFEREN.Y CELEBRAC.ACTOS	41.960,00		41.960,00	127.089,92	127.089,92	123.917,85	3.172,07	-85.129,92
2266	REUN.,COFERENC.,CELEB.ACTOS Y CURSOS	41.960,00		41.960,00	127.089,92	127.089,92	123.917,85	3.172,07	-85.129,92
2269	OTROS	8.040,00		8.040,00	23.717,67	23.717,67	23.717,67		-15.677,67
226	GASTOS DIVERSOS	606.920,00		606.920,00	973.018,53	973.018,53	965.442,06	7.576,47	-366.098,53



MINISTERIO DE INCLUSIÓN, SEGURIDAD SOCIAL Y MIGRACIONES
SECRETARÍA DE ESTADO DE LA SEGURIDAD SOCIAL Y PENSIONES
INTERVENCIÓN GENERAL DE LA SEGURIDAD SOCIAL

FREMAP							EJERCICIO 2024		
LIQUIDACIÓN DEL PRESUPUESTO DE GASTOS									
DENOMINACIÓN DEL PROGRAMA: 1102 INCAPACIDAD TEMPORAL Y OTRAS PRESTACIONES									
CRED. PRESUP.	DESCRIPCIÓN	CREDITOS PRESUPUESTARIOS			GASTOS COMPROMETIDOS (4)	OBLIGACIONES RECONOCIDAS NETAS (5)	PAGOS (6)	OBLIGACIONES PEND. DE PAGO A 31 DE DICIEMBRE (7=5-6)	REMANENTES DE CRÉDITO (8=3-5)
		INICIALES (1)	MODIFICACIONES (2)	DEFINITIVOS (3=1+2)					
2270	INFORMES, DICT. Y OTRAS ACTUA. PROFES.	40.000,00		40.000,00	203.496,39	203.496,39	201.919,52	1.576,87	-163.496,39
2273	LIMPIEZA Y ASEO	558.390,00		558.390,00	1.510.333,70	1.510.333,70	1.503.373,31	6.960,39	-951.943,70
2274	SEGURIDAD	210.890,00		210.890,00	501.073,27	501.073,27	500.650,84	422,43	-290.183,27
2276	SERV. CONTRATADOS ADMINISTRATIVOS	301.240,00		301.240,00	6.613,06	6.613,06	6.613,06		294.626,94
22781	SERV. EXTERNOS DE GEST. DE PREST.	49.910,00		49.910,00	29.453,90	29.453,90	29.453,90		20.456,10
22782	SERVICIOS DE CARACTER INFORMÁTICO	5.297.880,00	-900.000,00	4.397.880,00					4.397.880,00
2278	COLAB. EN GEST. PREST. SERVICIOS	5.347.790,00	-900.000,00	4.447.790,00	29.453,90	29.453,90	29.453,90		4.418.336,10
227	TRABAJ. REALIZ. POR OTRAS EMPR. Y PROF.	6.458.310,00	-900.000,00	5.558.310,00	2.250.970,32	2.250.970,32	2.242.010,63	8.959,69	3.307.339,68
22	MATER. SUMINIST. Y OTROS	9.152.840,00	-690.000,00	8.462.840,00	9.050.628,89	9.050.628,89	9.004.154,86	46.474,03	-587.788,89
230	DIETAS	9.040,00		9.040,00	35.349,10	35.349,10	35.349,10		-26.309,10
231	LOCOMOCION	75.300,00	99.000,00	174.300,00	285.247,50	285.247,50	285.247,50		-110.947,50
233	OTRAS INDEMNIZACIONES	10.540,00	206.000,00	216.540,00	61.337,92	61.337,92	61.337,92		155.202,08
23	INDEMNIZ. RAZON SERVICIO	94.880,00	305.000,00	399.880,00	381.934,52	381.934,52	381.934,52		17.945,48
240	GASTOS DE EDICION Y DISTRIBUCION	2.450,00		2.450,00					2.450,00
24	GASTOS DE PUBLICACIONES	2.450,00		2,450,00					2,450,00
2515	CON ENTIDADES PRIVADAS	1.085.000,00		1.085.000,00	941.906,80	941.906,80	941.889,80	17,00	143.093,20
2517	CON MUTUAS COLAB. CON SEG. SOC.	49.550,00		49.550,00	34.678,37	34.678,37	33.764,03	914,34	14.871,63
251	CONTRATOS CON INSTIT. ATENC. PRIMARIA	1.134.550,00		1.134.550,00	976.585,17	976.585,17	975.653,83	931,34	157.964,83
2525	CON ENTIDADES PRIVADAS	607.850,00		607.850,00	989.809,57	989.809,57	988.341,05	1.468,52	-381.959,57
2527	CON MUTUAS COLAB. CON SEG. SOC.	11.140,00		11.140,00	53.174,45	53.174,45	53.174,45		-42.034,45
252	CONTRATOS CON INSTIT. ATENC. ESPECIAL	618.990,00		618.990,00	1.042.984,02	1.042.984,02	1.041.515,50	1.468,52	-423.994,02
25431	CONC. PARA RESONAN. NUCLEAR MAGNE.	587.960,00		587.960,00	677.377,56	677.377,56	674.326,55	3.051,01	-89.417,56
25432	CONCIERTOS PARA T.A.C.	27.180,00		27.180,00	27.701,34	27.701,34	27.521,34	180,00	-521,34
25439	OTROS	58.160,00		58.160,00	156.479,92	156.479,92	156.037,92	442,00	-98.319,92
2543	CONC. PARA TECN. DIAGNOST. IMAGEN	673.300,00		673.300,00	861.558,82	861.558,82	857.885,81	3.673,01	-188.258,82
2545	CONC. REHABILITACION-FISIOTERAP	27.800,00		27.800,00	37.093,50	37.093,50	36.883,50	210,00	-9.293,50
254	CONTRATOS CENTROS DIAG. TRATAM. TERAP.	701.100,00		701.100,00	898.652,32	898.652,32	894.769,31	3.883,01	-197.552,32
2551	SERVICIOS CONCERTADOS DE AMBULANCIAS	180.000,00		180.000,00	82.958,97	82.958,97	81.446,87	1.512,10	97.041,03
255	CONC. PROGR. ESPECIAL TRANSPORTE	180.000,00		180.000,00	82.958,97	82.958,97	81.446,87	1.512,10	97.041,03
2582	OTROS SERVIC. ASISTENCIA SANITARIA	5.000,00		5.000,00	10.679,03	10.679,03	5.139,03	5.540,00	-5.679,03
258	OTROS SERVICIOS DE ASISTEN. SANITARIA	5.000,00		5.000,00	10.679,03	10.679,03	5.139,03	5.540,00	-5.679,03
25	A. SANIT. CON MED. AJENOS	2.639.640,00		2.639.640,00	3.011.859,51	3.011.859,51	2.998.524,54	13.334,97	-372.219,51
2	GAST. CORRIENT. BIENES Y SERV.	15.227.760,00	192.280,00	15.420.040,00	14.233.836,72	14.233.836,72	14.147.130,82	86.705,90	1.186.203,28
4740	POR CONTINGENCIAS COMUNES	625.590,00	-320.000,00	305.590,00	56.775,93	56.775,93	56.775,93		248.814,07



MINISTERIO DE INCLUSIÓN, SEGURIDAD SOCIAL Y MIGRACIONES
SECRETARÍA DE ESTADO DE LA SEGURIDAD SOCIAL Y PENSIONES
INTERVENCIÓN GENERAL DE LA SEGURIDAD SOCIAL

FREMAP	EJERCICIO 2024
---------------	-----------------------

LIQUIDACIÓN DEL PRESUPUESTO DE GASTOS

DENOMINACIÓN DEL PROGRAMA: 1102 INCAPACIDAD TEMPORAL Y OTRAS PRESTACIONES

CRED. PRESUP.	DESCRIPCIÓN	CREDITOS PRESUPUESTARIOS			GASTOS COMPROMETIDOS (4)	OBLIGACIONES RECONOCIDAS NETAS (5)	PAGOS (6)	OBLIGACIONES PEND. DE PAGO A 31 DE DICIEMBRE (7=5-6)	REMANENTES DE CRÉDITO (8=3-5)
		INICIALES (1)	MODIFICACIONES (2)	DEFINITIVOS (3=1+2)					
474	EXENCIONES A FAVOR EMPLEADOS ERTE	625.590,00	-320.000,00	305.590,00	56.775,93	56.775,93	56.775,93		248.814,07
475	EXENCIONES A FAVOR EMPLEADOS MEC.RED	98.060,00		98.060,00					98.060,00
47	A EMPRESAS PRIVADAS	723.650,00	-320.000,00	403.650,00	56.775,93	56.775,93	56.775,93		346.874,07
48210	PROCESOS DERIVADOS DEL COVID 19		644.300,00	644.300,00	657.293,75	657.293,75	657.293,75		-12.993,75
48211	REGIMEN GENERAL	1.478.642.120,00	715.029.656,67	2.193.671.776,67	2.223.286.412,14	2.223.286.412,14	2.223.286.098,59	313,55	-29.614.635,47
48212	REGIMEN ESPECIAL TRABAJ. AUTONOMOS	358.061.380,00	79.100.000,00	437.161.380,00	417.665.048,19	417.665.048,19	417.665.048,19		19.496.331,81
48214	REGIMEN ESPECIAL DEL MAR	13.672.400,00		13.672.400,00	9.020.325,22	9.020.325,22	9.020.325,22		4.652.074,78
48215	REGIMEN ESPECIAL MINERIA DEL CARBON	56.710,00		56.710,00	136.646,24	136.646,24	136.646,24		-79.936,24
48217	DE ACCIDENTES DE TRABAJO y E.P.	268.215.230,00	120.000.000,00	388.215.230,00	366.306.164,46	366.306.164,46	366.298.352,49	7.811,97	21.909.065,54
4821	SUBSIDIO TEMP.POR ENFERMEDAD O ACCID.	2.118.647.840,00	914.773.956,67	3.033.421.796,67	3.017.071.890,00	3.017.071.890,00	3.017.063.764,48	8.125,52	16.349.906,67
482	INCAPACIDAD TEMPORAL	2.118.647.840,00	914.773.956,67	3.033.421.796,67	3.017.071.890,00	3.017.071.890,00	3.017.063.764,48	8.125,52	16.349.906,67
48427	DE A.T. Y E.P.	74.575.190,00		74.575.190,00	69.864.589,70	69.864.589,70	69.864.589,70		4.710.600,30
4842	SUBSIDIO RIESGO DURANTE EMBARAZO	74.575.190,00		74.575.190,00	69.864.589,70	69.864.589,70	69.864.589,70		4.710.600,30
48447	DE A.T. Y E.P.	1.882.780,00		1.882.780,00	2.038.137,15	2.038.137,15	2.038.137,15		-155.357,15
4844	SUBSIDIO RIESGO LACTANCIA NATURAL	1.882.780,00		1.882.780,00	2.038.137,15	2.038.137,15	2.038.137,15		-155.357,15
48457	DE AT Y EP	51.195.540,00	22.000.000,00	73.195.540,00	76.189.807,65	76.189.807,65	76.189.807,65		-2.994.267,65
4845	SUBSIDIO CUIDADO MENORES ENF.GRAVE	51.195.540,00	22.000.000,00	73.195.540,00	76.189.807,65	76.189.807,65	76.189.807,65		-2.994.267,65
484	PREST.MATER.,PATER.Y RIESGOS	127.653.510,00	22.000.000,00	149.653.510,00	148.092.534,50	148.092.534,50	148.092.534,50		1.560.975,50
48617	DE ACCIDENTES DE TRABAJO Y E.P.	8.440,00		8.440,00	5.266,98	5.266,98	5.266,98		3.173,02
4861	AUXILIO POR DEFUNCION	8.440,00		8.440,00	5.266,98	5.266,98	5.266,98		3.173,02
48637	DE ACCIDENTES DE TRABAJO Y E.P.	12.905.560,00	-1.000.000,00	11.905.560,00	9.855.016,12	9.855.016,12	8.780.449,45	1.074.566,67	2.050.543,88
4863	INDEMNIZACION A TANTO ALZADO	12.905.560,00	-1.000.000,00	11.905.560,00	9.855.016,12	9.855.016,12	8.780.449,45	1.074.566,67	2.050.543,88
48647	DE ACCIDENTES DE TRABAJO Y E.P.	5.396.510,00		5.396.510,00	5.766.747,25	5.766.747,25	4.974.405,19	792.342,06	-370.237,25
4864	INDEMNIZACIONES POR BAREMO	5.396.510,00		5.396.510,00	5.766.747,25	5.766.747,25	4.974.405,19	792.342,06	-370.237,25
486	PRESTACIONES Y ENTREGAS UNICAS REGLAM.	18.310.510,00	-1.000.000,00	17.310.510,00	15.627.030,35	15.627.030,35	13.760.121,62	1.866.908,73	1.683.479,65
48797	DE ACCIDENTES DE TRABAJO Y E.P.	2.500.000,00		2.500.000,00	2.259.690,34	2.259.690,34	2.259.690,34		240.309,66
4879	AYUDAS DE CARÁCTER SOCIAL	2.500.000,00		2.500.000,00	2.259.690,34	2.259.690,34	2.259.690,34		240.309,66
487	PRESTACIONES SOCIALES	2.500.000,00		2.500.000,00	2.259.690,34	2.259.690,34	2.259.690,34		240.309,66
48811	REGIMEN GENERAL	810.050,00		810.050,00	815.917,11	815.917,11	815.366,46	550,65	-5.867,11
48812	REGIMEN ESPEC. TRABAJ. AUTÓNOMOS	202.190,00		202.190,00	183.624,80	183.624,80	183.624,80		18.565,20
4881	ENTREGAS POR DESPLAZAMIENTO	1.012.240,00		1.012.240,00	999.541,91	999.541,91	998.991,26	550,65	12.698,09
48842	PREST.CESE ACTIV.RETA	10.461.440,00	-6.000.000,00	4.461.440,00	12.559.069,57	12.559.069,57	12.559.069,57		-8.097.629,57
48846	PREST.EXTR.CESE. ACTIV.RETA				-12.932.161,40	-12.932.161,40	-12.932.161,40		12.932.161,40
48847	PREST.EXTR.CESE. ACTIV.REM				-28.077,04	-28.077,04	-28.077,04		28.077,04
4884	PREST. CESE ACTIV. TRAB. AUTONOMOS	10.461.440,00	-6.000.000,00	4.461.440,00	-401.168,87	-401.168,87	-401.168,87		4.862.608,87
48852	CUOTAS. BENEF.PRESTACION. CESE ACT. RETA	4.261.900,00	5.000.000,00	9.261.900,00	7.809.866,02	7.809.866,02	7.809.866,02		1.452.033,98
48856	C.BENEF.PREST.EXTRA.CESE.ACTIV. RETA				-7.809.866,02	-7.809.866,02	-7.809.866,02		7.809.866,02
4885	CUOTAS BENEFIC. PRESTACIÓN CESE ACTIVIDAD	4.261.900,00	5.000.000,00	9.261.900,00					9.261.900,00



FREMAP							EJERCICIO 2024		
LIQUIDACIÓN DEL PRESUPUESTO DE GASTOS									
DENOMINACIÓN DEL PROGRAMA: 1102 INCAPACIDAD TEMPORAL Y OTRAS PRESTACIONES									
CRED. PRESUP.	DESCRIPCIÓN	CREDITOS PRESUPUESTARIOS			GASTOS COMPROMETIDOS (4)	OBLIGACIONES RECONOCIDAS NETAS (5)	PAGOS (6)	OBLIGACIONES PEND. DE PAGO A 31 DE DICIEMBRE (7=5-6)	REMANENTES DE CRÉDITO (8=3-5)
		INICIALES (1)	MODIFICACIONES (2)	DEFINITIVOS (3=1+2)					
48862	TRABAJADORES AUTÓNOMOS	75.018.270,00	27.000.000,00	102.018.270,00	89.022.044,53	89.022.044,53	89.022.044,53		12.996.225,47
48864	RÉGIMEN DEL MAR		150.000,00	150.000,00	112.489,68	112.489,68	112.489,68		37.510,32
48867	CUOTAS TRAB.AUTON.SITUAC.IT AT.EP.		3.850.000,00	3.850.000,00	3.049.297,97	3.049.297,97	3.049.297,97		800.702,03
4886	CUOTAS TRAB.AUTÓNOMOS SITUAC.I.T.	75.018.270,00	31.000.000,00	106.018.270,00	92.183.832,18	92.183.832,18	92.183.832,18		13.834.437,82
488	OTRAS PRESTACIONES E INDEMNIZACIONES	90.753.850,00	30.000.000,00	120.753.850,00	92.782.205,22	92.782.205,22	92.781.654,57	550,65	27.971.644,78
48	A FAMILIAS E INST.SIN FINES DE LUCRO	2.357.865.710,00	965.773.956,67	3.323.639.666,67	3.275.833.350,41	3.275.833.350,41	3.273.957.765,51	1.875.584,90	47.806.316,26
4	TRANSFERENC. CORRIENTES	2.358.589.360,00	965.453.956,67	3.324.043.316,67	3.275.890.126,34	3.275.890.126,34	3.274.014.541,44	1.875.584,90	48.153.190,33
	TOTAL OPERACIONES CORRIENTES	2.398.574.160,00	1.006.841.856,67	3.405.416.016,67	3.354.247.756,35	3.354.247.756,35	3.352.283.690,44	1.964.065,91	51.168.260,32
	TOTAL OPERACIONES NO FINANCIERAS	2.398.574.160,00	1.006.841.856,67	3.405.416.016,67	3.354.247.756,35	3.354.247.756,35	3.352.283.690,44	1.964.065,91	51.168.260,32
	TOTAL PROG.1102 INCAPACIDAD TEMPORAL Y OTRAS	2.398.574.160,00	1.006.841.856,67	3.405.416.016,67	3.354.247.756,35	3.354.247.756,35	3.352.283.690,44	1.964.065,91	51.168.260,32



GRUPO DE PROGRAMAS 11
GESTIÓN DE PRESTACIONES ECONÓMICAS CONTRIBUTIVAS

PROGRAMA 1105

CAPITALES COSTE Y OTRAS COMPENSACIONES FINANCIERAS A.T.



FREMAP	EJERCICIO 2024
---------------	----------------

LIQUIDACIÓN DEL PRESUPUESTO DE GASTOS

DENOMINACIÓN DEL PROGRAMA: 1105 CAPITALES COSTE Y OTRAS COMPENSACIONES FINANCIERAS A.T.

CRED. PRESUP.	DESCRIPCIÓN	CREDITOS PRESUPUESTARIOS			GASTOS COMPROMETIDOS (4)	OBLIGACIONES RECONOCIDAS NETAS (5)	PAGOS (6)	OBLIGACIONES PEND. DE PAGO A 31 DE DICIEMBRE (7=5-6)	REMANENTES DE CRÉDITO (8=3-5)
		INICIALES (1)	MODIFICACIONES (2)	DEFINITIVOS (3=1+2)					
13090	RETRIBUCIONES BASICAS Y OTRAS REMUN.	704.310,00	2.000.000,00	2.704.310,00	2.819.687,89	2.819.687,89	2.819.687,89		-115.377,89
1309	OTRO PERSONAL	704.310,00	2.000.000,00	2.704.310,00	2.819.687,89	2.819.687,89	2.819.687,89		-115.377,89
130	LABORAL FIJO	704.310,00	2.000.000,00	2.704.310,00	2.819.687,89	2.819.687,89	2.819.687,89		-115.377,89
1310	RETRIBUCIONES BASICAS Y OTRAS REMUN.				25.209,63	25.209,63	25.209,63		-25.209,63
131	LABORAL EVENTUAL				25.209,63	25.209,63	25.209,63		-25.209,63
1329	OTRAS	3.050,00		3.050,00	12.097,75	12.097,75	12.097,75		-9.047,75
132	RETRIBUCIONES EN ESPECIE	3.050,00		3.050,00	12.097,75	12.097,75	12.097,75		-9.047,75
1343	OTRO PERSONAL LABORAL FIJO	5.470,00		5.470,00	59.065,53	59.065,53	59.065,53		-53.595,53
1344	LABORAL EVENTUAL				98,19	98,19	98,19		-98,19
134	INDEMNIZACIONES	5.470,00		5.470,00	59.163,72	59.163,72	59.163,72		-53.693,72
137	CONTRIB. A PLANES DE PENSIONES	16.360,00		16.360,00	93.122,32	93.122,32	93.122,32		-76.762,32
13	LABORALES	729.190,00	2.000.000,00	2.729.190,00	3.009.281,31	3.009.281,31	3.009.281,31		-280.091,31
1600	CUOTAS DE LA SEGURIDAD SOCIAL	220.830,00	700.000,00	920.830,00	887.592,23	887.592,23	887.592,23		33.237,77
160	CUOTAS DE LA SEGURIDAD SOCIAL	220.830,00	700.000,00	920.830,00	887.592,23	887.592,23	887.592,23		33.237,77
1620	FORM.Y PERFECCIONAM. DEL PERSONAL	4.930,00		4.930,00	37.755,26	37.755,26	37.156,39	598,87	-32.825,26
1621	SERVICIOS DE COMEDOR	12.680,00		12.680,00	11.678,32	11.678,32	11.678,32		1.001,68
1623	RECONOCIMIENTOS MÉDICOS	650,00		650,00	3.299,20	3.299,20	3.299,20		-2.649,20
1624	ACCION SOCIAL GENERAL	6.800,00		6.800,00	37.425,06	37.425,06	37.425,06		-30.625,06
1625	SEGUROS	4.950,00		4.950,00	45.653,11	45.653,11	45.653,11		-40.703,11
1629	OTROS	6.920,00		6.920,00	12.744,16	12.744,16	12.744,16		-5.824,16
162	GASTOS SOC.PERS.	36.930,00		36.930,00	148.555,11	148.555,11	147.956,24	598,87	-111.625,11
16	CUOTAS Y GASTOS SOC.A CARGO EMP.	257.760,00	700.000,00	957.760,00	1.036.147,34	1.036.147,34	1.035.548,47	598,87	-78.387,34
1	GASTOS DE PERSONAL	986.950,00	2.700.000,00	3.686.950,00	4.045.428,65	4.045.428,65	4.044.829,78	598,87	-358.478,65
223	TRANSPORTES				29.905,46	29.905,46	29.598,16	307,30	-29.905,46
22660	REUNIONES,CONFEREN.Y CELEBRAC.ACTOS				18.412,49	18.412,49	18.412,49		-18.412,49
2266	REUN.,COFERENC.,CELEB.ACTOS Y CURSOS				18.412,49	18.412,49	18.412,49		-18.412,49
226	GASTOS DIVERSOS				18.412,49	18.412,49	18.412,49		-18.412,49
22	MATER.SUMINIST.Y OTROS				48.317,95	48.317,95	48.010,65	307,30	-48.317,95
230	DIETAS				10.373,70	10.373,70	10.373,70		-10.373,70
231	LOCOMOCION		15.000,00	15.000,00	66.440,83	66.440,83	66.440,83		-51.440,83
233	OTRAS INDEMNIZACIONES		19.000,00	19.000,00	15.225,46	15.225,46	15.225,46		3.774,54
23	INDEMNIZ.RAZON SERVICIO		34.000,00	34.000,00	92.039,99	92.039,99	92.039,99		-58.039,99
2	GAST.CORRIENT.BIENES Y SERV.		34.000,00	34.000,00	140.357,94	140.357,94	140.050,64	307,30	-106.357,94



FREMAP							EJERCICIO 2024		
LIQUIDACIÓN DEL PRESUPUESTO DE GASTOS									
DENOMINACIÓN DEL PROGRAMA: 1105 CAPITALES COSTE Y OTRAS COMPENSACIONES FINANCIERAS A.T.									
CRED. PRESUP.	DESCRIPCIÓN	CREDITOS PRESUPUESTARIOS			GASTOS COMPROMETIDOS (4)	OBLIGACIONES RECONOCIDAS NETAS (5)	PAGOS (6)	OBLIGACIONES PEND. DE PAGO A 31 DE DICIEMBRE (7=5-6)	REMANENTES DE CRÉDITO (8=3-5)
		INICIALES (1)	MODIFICACIONES (2)	DEFINITIVOS (3=1+2)					
3529	OTROS	7.500,00		7.500,00					7.500,00
352	INTERESES DE DEMORA	7.500,00		7.500,00					7.500,00
35	INTERES.DEMORA Y OTROS GASTOS	7.500,00		7.500,00					7.500,00
3	GASTOS FINANCIEROS	7.500,00		7.500,00					7.500,00
421	APORTACIONES PARA EL SOST. SERVICIOS COMUNES	385.509.130,00	-2.000.000,00	383.509.130,00	382.695.369,13	382.695.369,13	382.695.369,13		813.760,87
4221	POR INCAPACIDAD PERMANENTE	400.028.480,00	59.000.000,00	459.028.480,00	467.480.085,15	467.480.085,15	467.480.085,15		-8.451.605,15
4222	POR MUERTE	61.790.530,00		61.790.530,00	49.861.614,23	49.861.614,23	49.861.614,23		11.928.915,77
422	CAPITALES COSTE	461.819.010,00	59.000.000,00	520.819.010,00	517.341.699,38	517.341.699,38	517.341.699,38		3.477.310,62
423	CUOTAS DE REASEGURO DE ACCIDENTES DE TRABAJO	397.433.900,00	900.000,00	398.333.900,00	398.232.759,84	398.232.759,84	398.232.759,84		101.140,16
42	A LA SEGURIDAD SOCIAL	1.244.762.040,00	57.900.000,00	1.302.662.040,00	1.298.269.828,35	1.298.269.828,35	1.298.269.828,35		4.392.211,65
4	TRANSFERENC. CORRIENTES	1.244.762.040,00	57.900.000,00	1.302.662.040,00	1.298.269.828,35	1.298.269.828,35	1.298.269.828,35		4.392.211,65
	TOTAL OPERACIONES CORRIENTES	1.245.756.490,00	60.634.000,00	1.306.390.490,00	1.302.455.614,94	1.302.455.614,94	1.302.454.708,77	906,17	3.934.875,06
	TOTAL OPERACIONES NO FINANCIERAS	1.245.756.490,00	60.634.000,00	1.306.390.490,00	1.302.455.614,94	1.302.455.614,94	1.302.454.708,77	906,17	3.934.875,06
	TOTAL PROG.1105 CAPITALES COSTE Y OTRAS COMPE	1.245.756.490,00	60.634.000,00	1.306.390.490,00	1.302.455.614,94	1.302.455.614,94	1.302.454.708,77	906,17	3.934.875,06



GRUPO DE PROGRAMAS 11
GESTIÓN DE PRESTACIONES ECONÓMICAS CONTRIBUTIVAS

PROGRAMA 1106
CONTINGENCIAS CONTRIBUTIVO DANA 2024



FREMAP	EJERCICIO 2024
---------------	-----------------------

LIQUIDACIÓN DEL PRESUPUESTO DE GASTOS

DENOMINACIÓN DEL PROGRAMA: 1106 CONTINGENCIAS CONTRIBUTIVO DANA 2024

CRED. PRESUP.	DESCRIPCIÓN	CREDITOS PRESUPUESTARIOS			GASTOS COMPROMETIDOS (4)	OBLIGACIONES RECONOCIDAS NETAS (5)	PAGOS (6)	OBLIGACIONES PEND. DE PAGO A 31 DE DICIEMBRE (7=5-6)	REMANENTES DE CRÉDITO (8=3-5)
		INICIALES (1)	MODIFICACIONES (2)	DEFINITIVOS (3=1+2)					
204	ARRENDAM.DE MED.TRANSPORTE				265,45	265,45	265,45		-265,45
20	ARRENDAMIENTOS Y CANONES				265,45	265,45	265,45		-265,45
212	EDIFICIOS Y OTRAS CONSTRUCCIONES				1.500,40	1.500,40	1.500,40		-1.500,40
21	REPARACION,MANTEN.Y CONSERV.				1.500,40	1.500,40	1.500,40		-1.500,40
2213	INSTRUM.Y PEQ. UTILLAJE NO SANITARIO				1.431,02	1.431,02	1.431,02		-1.431,02
221	SUMINISTROS				1.431,02	1.431,02	1.431,02		-1.431,02
223	TRANSPORTES				328,24	328,24	328,24		-328,24
22660	REUNIONES,CONFEREN.Y CELEBRAC.ACTOS				9.788,35	9.788,35	9.788,35		-9.788,35
2266	REUN.,COFERENC.,CELEB.ACTOS Y CURSOS				9.788,35	9.788,35	9.788,35		-9.788,35
226	GASTOS DIVERSOS				9.788,35	9.788,35	9.788,35		-9.788,35
22	MATER.SUMINIST.Y OTROS				11.547,61	11.547,61	11.547,61		-11.547,61
2	GAST.CORRIENT.BIENES Y SERV.				13.313,46	13.313,46	13.313,46		-13.313,46
4296	A CENTROS MANCOMUNADOS		14.000,00	14.000,00	12.839,29	12.839,29	12.839,29		1.160,71
429	OTRAS TRANSF.A ENTIDADES DEL SISTEMA		14.000,00	14.000,00	12.839,29	12.839,29	12.839,29		1.160,71
42	A LA SEGURIDAD SOCIAL		14.000,00	14.000,00	12.839,29	12.839,29	12.839,29		1.160,71
48217	DE ACCIDENTES DE TRABAJO y E.P.		912.200,00	912.200,00	136.779,58	136.779,58	136.779,58		775.420,42
4821	SUBSIDIO TEMP.POR ENFERMEDAD O ACCID.		912.200,00	912.200,00	136.779,58	136.779,58	136.779,58		775.420,42
482	INCAPACIDAD TEMPORAL		912.200,00	912.200,00	136.779,58	136.779,58	136.779,58		775.420,42
48817	DE ACCIDENTES DE TRABAJO Y E.P.				1.212,20	1.212,20	1.212,20		-1.212,20
4881	ENTREGAS POR DESPLAZAMIENTO				1.212,20	1.212,20	1.212,20		-1.212,20
48842	PREST.CESE ACTIV.RETA		3.427.000,00	3.427.000,00	2.013.332,35	2.013.332,35	2.013.332,35		1.413.667,65
4884	PREST. CESE ACTIV. TRAB. AUTONOMOS		3.427.000,00	3.427.000,00	2.013.332,35	2.013.332,35	2.013.332,35		1.413.667,65
48852	CUOTAS. BENEF.PRESTACION. CESE ACT. RETA		1.518.000,00	1.518.000,00					1.518.000,00
4885	CUOTAS BENEFIC. PRESTACIÓN CESE ACTIVIDAD		1.518.000,00	1.518.000,00					1.518.000,00
488	OTRAS PRESTACIONES E INDEMNIZACIONES		4.945.000,00	4.945.000,00	2.014.544,55	2.014.544,55	2.014.544,55		2.930.455,45
48907	DE ACCIDENTES DE TRABAJO Y E.P.		10.000,00	10.000,00					10.000,00
4890	RECETAS MEDICAS		10.000,00	10.000,00					10.000,00
489	FARMACIA		10.000,00	10.000,00					10.000,00
48	A FAMILIAS E INST.SIN FINES DE LUCRO		5.867.200,00	5.867.200,00	2.151.324,13	2.151.324,13	2.151.324,13		3.715.875,87
4	TRANSFERENC. CORRIENTES		5.881.200,00	5.881.200,00	2.164.163,42	2.164.163,42	2.164.163,42		3.717.036,58
	TOTAL OPERACIONES CORRIENTES		5.881.200,00	5.881.200,00	2.177.476,88	2.177.476,88	2.177.476,88		3.703.723,12



FREMAP							EJERCICIO 2024		
LIQUIDACIÓN DEL PRESUPUESTO DE GASTOS									
DENOMINACIÓN DEL PROGRAMA: 1106 CONTINGENCIAS CONTRIBUTIVO DANA 2024									
CRED. PRESUP.	DESCRIPCIÓN	CREDITOS PRESUPUESTARIOS			GASTOS COMPROMETIDOS (4)	OBLIGACIONES RECONOCIDAS NETAS (5)	PAGOS (6)	OBLIGACIONES PEND. DE PAGO A 31 DE DICIEMBRE (7=5-6)	REMANENTES DE CRÉDITO (8=3-5)
		INICIALES (1)	MODIFICACIONES (2)	DEFINITIVOS (3=1+2)					
633	MAQUINARIA, INSTALACIONES Y UTILLAJE		20.000,00	20.000,00					20.000,00
63	INVERSIONES DE REPOSICION		20.000,00	20.000,00					20.000,00
6	INVERSIONES REALES		20.000,00	20.000,00					20.000,00
	TOTAL OPERACIONES DE CAPITAL		20.000,00	20.000,00					20.000,00
	TOTAL OPERACIONES NO FINANCIERAS		5.901.200,00	5.901.200,00	2.177.476,88	2.177.476,88	2.177.476,88		3.723.723,12
	TOTAL PROG.1106 CONTINGENCIAS CONTRIBUTIVO DA		5.901.200,00	5.901.200,00	2.177.476,88	2.177.476,88	2.177.476,88		3.723.723,12
	TOTAL GRUPO 11 GESTIÓN DE PRESTACIONES ECONÓ	3.644.330.650,00	1.073.377.056,67	4.717.707.706,67	4.658.880.848,17	4.658.880.848,17	4.656.915.876,09	1.964.972,08	58.826.858,50



GRUPO DE PROGRAMAS 21
ATENCIÓN PRIMARIA Y ESPECIALIZADA DE SALUD

PROGRAMA 2122
MEDICINA AMBULATORIA DE MUTUAS COLABORADORAS CON LA S.S.



FREMAP	EJERCICIO 2024
---------------	-----------------------

LIQUIDACIÓN DEL PRESUPUESTO DE GASTOS

DENOMINACIÓN DEL PROGRAMA: 2122 MEDICINA AMBULATORIA DE MUTUAS COLABORADORAS CON LA S.S.

CRED. PRESUP.	DESCRIPCIÓN	CREDITOS PRESUPUESTARIOS			GASTOS COMPROMETIDOS (4)	OBLIGACIONES RECONOCIDAS NETAS (5)	PAGOS (6)	OBLIGACIONES PEND. DE PAGO A 31 DE DICIEMBRE (7=5-6)	REMANENTES DE CRÉDITO (8=3-5)
		INICIALES (1)	MODIFICACIONES (2)	DEFINITIVOS (3=1+2)					
13090	RETRIBUCIONES BASICAS Y OTRAS REMUN.	64.256.470,00	5.500.000,00	69.756.470,00	67.698.973,34	67.698.973,34	67.698.973,34		2.057.496,66
1309	OTRO PERSONAL	64.256.470,00	5.500.000,00	69.756.470,00	67.698.973,34	67.698.973,34	67.698.973,34		2.057.496,66
130	LABORAL FIJO	64.256.470,00	5.500.000,00	69.756.470,00	67.698.973,34	67.698.973,34	67.698.973,34		2.057.496,66
1310	RETRIBUCIONES BASICAS Y OTRAS REMUN.	3.666.990,00	-110.000,00	3.556.990,00	3.757.774,32	3.757.774,32	3.757.774,32		-200.784,32
131	LABORAL EVENTUAL	3.666.990,00	-110.000,00	3.556.990,00	3.757.774,32	3.757.774,32	3.757.774,32		-200.784,32
1329	OTRAS	266.330,00		266.330,00	281.651,39	281.651,39	281.651,39		-15.321,39
132	RETRIBUCIONES EN ESPECIE	266.330,00		266.330,00	281.651,39	281.651,39	281.651,39		-15.321,39
1343	OTRO PERSONAL LABORAL FIJO	543.780,00		543.780,00	124.391,10	124.391,10	124.391,10		419.388,90
1344	LABORAL EVENTUAL	60.420,00		60.420,00	53.679,40	53.679,40	53.679,40		6.740,60
134	INDEMNIZACIONES	604.200,00		604.200,00	178.070,50	178.070,50	178.070,50		426.129,50
137	CONTRIB. A PLANES DE PENSIONES	1.503.040,00		1.503.040,00	1.882.715,93	1.882.715,93	1.882.715,93		-379.675,93
13	LABORALES	70.297.030,00	5.390.000,00	75.687.030,00	73.799.185,48	73.799.185,48	73.799.185,48		1.887.844,52
1600	CUOTAS DE LA SEGURIDAD SOCIAL	22.821.740,00	2.200.000,00	25.021.740,00	24.356.314,98	24.356.314,98	24.356.314,98		665.425,02
160	CUOTAS DE LA SEGURIDAD SOCIAL	22.821.740,00	2.200.000,00	25.021.740,00	24.356.314,98	24.356.314,98	24.356.314,98		665.425,02
1620	FORM.Y PERFECCIONAM. DEL PERSONAL	538.780,00	550.000,00	1.088.780,00	900.014,97	900.014,97		27.215,95	188.765,03
1621	SERVICIOS DE COMEDOR	884.010,00	-525.000,00	359.010,00	358.334,93	358.334,93	358.334,93		675,07
1623	RECONOCIMIENTOS MÉDICOS	294.200,00		294.200,00	152.528,20	152.528,20	152.528,20		141.671,80
1624	ACCION SOCIAL GENERAL	502.710,00	-62.670,00	440.040,00	463.577,46	463.577,46	463.577,46		-23.537,46
1625	SEGUROS	696.230,00		696.230,00	594.184,19	594.184,19	594.184,19		102.045,81
1629	OTROS	242.590,00		242.590,00	348.026,71	348.026,71	348.026,71		-105.436,71
162	GASTOS SOC.PERS.	3.158.520,00	-37.670,00	3.120.850,00	2.816.666,46	2.816.666,46	2.789.450,51	27.215,95	304.183,54
16	CUOTAS Y GASTOS SOC.A CARGO EMP.	25.980.260,00	2.162.330,00	28.142.590,00	27.172.981,44	27.172.981,44	27.145.765,49	27.215,95	969.608,56
1	GASTOS DE PERSONAL	96.277.290,00	7.552.330,00	103.829.620,00	100.972.166,92	100.972.166,92	100.944.950,97	27.215,95	2.857.453,08
202	ARRENDAM.EDIF.Y OTRAS CONSTRUCCIONES	1.158.720,00	210.000,00	1.368.720,00	1.348.315,56	1.348.315,56	1.327.107,92	21.207,64	20.404,44
203	ARRENDAM.MAQUIN.,INSTAL. Y UTILLAJE	3.000,00		3.000,00	22.246,32	22.246,32	22.246,32		-19.246,32
204	ARRENDAM.DE MED.TRANSPORTE	20,00		20,00					20,00
205	ARRENDAM.DE MOBILIARIO Y ENSERES	150,00		150,00					150,00
209	CANONES	22.420,00		22.420,00	22.293,37	22.293,37		22.293,37	126,63
20	ARRENDAMIENTOS Y CANONES	1.184.310,00	210.000,00	1.394.310,00	1.392.855,25	1.392.855,25	1.349.354,24	43.501,01	1.454,75
210	TERRENOS Y BIENES NATURALES	1.000,00		1.000,00	699,15	699,15	699,15		300,85
212	EDIFICIOS Y OTRAS CONSTRUCCIONES	975.000,00		975.000,00	1.062.692,99	1.062.692,99	1.058.773,52	3.919,47	-87.692,99
213	MAQUINARIA,INSTALACIONES Y UTILLAJE	530.000,00		530.000,00	648.151,19	648.151,19	645.172,00	2.979,19	-118.151,19
215	MOBILIARIO Y ENSERES	805.580,00		805.580,00	1.176.768,35	1.176.768,35	1.127.990,16	48.778,19	-371.188,35
21	REPARACION,MANTEN.Y CONSERV.	2.311.580,00		2.311.580,00	2.888.311,68	2.888.311,68	2.832.634,83	55.676,85	-576.731,68



FREMAP	EJERCICIO 2024
---------------	-----------------------

LIQUIDACIÓN DEL PRESUPUESTO DE GASTOS

DENOMINACIÓN DEL PROGRAMA: 2122 MEDICINA AMBULATORIA DE MUTUAS COLABORADORAS CON LA S.S.

CRED. PRESUP.	DESCRIPCIÓN	CREDITOS PRESUPUESTARIOS			GASTOS COMPROMETIDOS (4)	OBLIGACIONES RECONOCIDAS NETAS (5)	PAGOS (6)	OBLIGACIONES PEND. DE PAGO A 31 DE DICIEMBRE (7=5-6)	REMANENTES DE CRÉDITO (8=3-5)
		INICIALES (1)	MODIFICACIONES (2)	DEFINITIVOS (3=1+2)					
2200	ORDINARIO NO INVENTARIABLE	12.400,00		12.400,00	133.188,93	133.188,93	129.459,34	3.729,59	-120.788,93
2201	PRENSA, REV., LIBROS Y OTRAS PUBLIC.	980,00		980,00	4.699,19	4.699,19	4.699,19		-3.719,19
220	MATERIAL DE OFICINA	13.380,00		13.380,00	137.888,12	137.888,12	134.158,53	3.729,59	-124.508,12
22100	ENERGIA ELECTRICA	2.757.360,00		2.757.360,00	1.490.356,33	1.490.356,33	1.490.356,33		1.267.003,67
22101	AGUA	127.080,00		127.080,00	146.490,14	146.490,14	144.630,91	1.859,23	-19.410,14
22102	GAS	73.090,00		73.090,00	32.989,44	32.989,44	32.989,44		40.100,56
22103	COMBUSTIBLE	13.750,00		13.750,00	5.546,06	5.546,06	5.546,06		8.203,94
2210	ELECTRICIDAD,AGUA,GAS Y COMBUSTIBLE	2.971.280,00		2.971.280,00	1.675.381,97	1.675.381,97	1.673.522,74	1.859,23	1.295.898,03
22110	PRODUCTOS FARMACEUTICOS	775.780,00		775.780,00	908.612,34	908.612,34	907.422,80	1.189,54	-132.832,34
2211	PRODUC. FARMAC. Y HEMODERIVADOS	775.780,00		775.780,00	908.612,34	908.612,34	907.422,80	1.189,54	-132.832,34
2212	INSTRUM. Y PEQ. UTILLAJE SANITARIO	237.870,00		237.870,00	311.593,95	311.593,95	311.497,65	96,30	-73.723,95
2213	INSTRUM.Y PEQ. UTILLAJE NO SANITARIO	134.890,00		134.890,00	38.400,67	38.400,67	38.400,67		96.489,33
22140	LENCERIA	190,00		190,00	1.672,50	1.672,50	1.672,50		-1.482,50
22141	VESTUARIO	11.220,00		11.220,00	20.678,33	20.678,33	20.678,33		-9.458,33
2214	LENCERIA Y VESTUARIO	11.410,00		11.410,00	22.350,83	22.350,83	22.350,83		-10.940,83
2215	PRODUCTOS ALIMENTICIOS	1.290,00		1.290,00	424,47	424,47	424,47		865,53
22160	IMPLANTES	61.600,00		61.600,00	25.038,97	25.038,97	25.038,97		36.561,03
22162	MATERIAL DE RADIOLOGIA	70.000,00		70.000,00	72.587,64	72.587,64	72.587,64		-2.587,64
22164	OTRO MATERIAL SANITARIO	3.009.770,00		3.009.770,00	2.698.723,00	2.698.723,00	2.696.501,56	2.221,44	311.047,00
2216	MAT.SANIT. PARA CONSUMO Y REPOSICION	3.141.370,00		3.141.370,00	2.796.349,61	2.796.349,61	2.794.128,17	2.221,44	345.020,39
2217	MAT.NO SANIT.PARA CONSUMO Y REPOSIC.	6.230,00		6.230,00	3.281,94	3.281,94	3.281,94		2.948,06
221	SUMINISTROS	7.280.120,00		7.280.120,00	5.756.395,78	5.756.395,78	5.751.029,27	5.366,51	1.523.724,22
22200	SERV.TELECOMUNICACIONES	749.890,00		749.890,00	1.127.567,02	1.127.567,02	1.127.567,02		-377.677,02
2220	SERV.DE TELECOMUNICACIONES	749.890,00		749.890,00	1.127.567,02	1.127.567,02	1.127.567,02		-377.677,02
2221	POSTALES Y MENSAJERÍA	5.220,00		5.220,00	89,48	89,48	89,48		5.130,52
222	COMUNICACIONES	755.110,00		755.110,00	1.127.656,50	1.127.656,50	1.127.656,50		-372.546,50
223	TRANSPORTES	101.670,00		101.670,00	103.665,98	103.665,98	102.006,94	1.659,04	-1.995,98
2240	EDIFICIOS Y LOCALES	95.530,00		95.530,00	105.554,82	105.554,82	105.554,82		-10.024,82
224	PRIMAS DE SEGUROS	95.530,00		95.530,00	105.554,82	105.554,82	105.554,82		-10.024,82
2250	ESTATALES	650,00		650,00	3.143,53	3.143,53	3.143,53		-2.493,53
2252	LOCALES	547.170,00	47.500,00	594.670,00	570.448,08	570.448,08	570.427,47	20,61	24.221,92
225	TRIBUTOS	547.820,00	47.500,00	595.320,00	573.591,61	573.591,61	573.571,00	20,61	21.728,39
22660	REUNIONES,CONFEREN.Y CELEBRAC.ACTOS	41.800,00		41.800,00	132.080,11	132.080,11	131.193,25	886,86	-90.280,11
2266	REUN.,COFERENC.,CELEB.ACTOS Y CURSOS	41.800,00		41.800,00	132.080,11	132.080,11	131.193,25	886,86	-90.280,11
2269	OTROS	6.390,00		6.390,00	4.253,18	4.253,18	4.253,18		2.136,82
226	GASTOS DIVERSOS	48.190,00		48.190,00	136.333,29	136.333,29	135.446,43	886,86	-88.143,29
2273	LIMPIEZA Y ASEO	3.817.770,00		3.817.770,00	3.934.116,74	3.934.116,74	3.917.890,41	16.226,33	-116.346,74
2274	SEGURIDAD	1.024.560,00		1.024.560,00	942.604,58	942.604,58	942.010,89	593,69	81.955,42



FREMAP							EJERCICIO 2024		
LIQUIDACIÓN DEL PRESUPUESTO DE GASTOS									
DENOMINACIÓN DEL PROGRAMA: 2122 MEDICINA AMBULATORIA DE MUTUAS COLABORADORAS CON LA S.S.									
CRED. PRESUP.	DESCRIPCIÓN	CREDITOS PRESUPUESTARIOS			GASTOS COMPROMETIDOS (4)	OBLIGACIONES RECONOCIDAS NETAS (5)	PAGOS (6)	OBLIGACIONES PEND. DE PAGO A 31 DE DICIEMBRE (7=5-6)	REMANENTES DE CRÉDITO (8=3-5)
		INICIALES (1)	MODIFICACIONES (2)	DEFINITIVOS (3=1+2)					
2275	SERVICIOS CONTRATADOS DE COMEDOR	11.180,00		11.180,00	5.552,10	5.552,10	5.552,10		5.627,90
227	TRABAJ.REALIZ.POR OTRAS EMPR.Y PROF.	4.853.510,00		4.853.510,00	4.882.273,42	4.882.273,42	4.865.453,40	16.820,02	-28.763,42
22	MATER.SUMINIST.Y OTROS	13.695.330,00	47.500,00	13.742.830,00	12.823.359,52	12.823.359,52	12.794.876,89	28.482,63	919.470,48
230	DIETAS	43.400,00		43.400,00	61.932,65	61.932,65	61.932,65		-18.532,65
231	LOCOMOCION	271.250,00		271.250,00	348.514,19	348.514,19	348.514,19		-77.264,19
233	OTRAS INDEMNIZACIONES	63.630,00		63.630,00	104.988,82	104.988,82	104.988,82		-41.358,82
23	INDEMNIZ.RAZON SERVICIO	378.280,00		378.280,00	515.435,66	515.435,66	515.435,66		-137.155,66
2512	CON COMUNIDADES AUTÓNOMAS	108.500,00		108.500,00	63.730,55	63.730,55	63.595,19	135,36	44.769,45
2515	CON ENTIDADES PRIVADAS	9.982.000,00		9.982.000,00	7.289.407,90	7.289.407,90	7.280.433,65	8.974,25	2.692.592,10
2517	CON MUTUAS COLAB.CON SEG.SOC.	976.500,00		976.500,00	734.868,51	734.868,51	717.996,35	16.872,16	241.631,49
251	CONTRATOS CON INSTIT.ATENC.PRIMARIA	11.067.000,00		11.067.000,00	8.088.006,96	8.088.006,96	8.062.025,19	25.981,77	2.978.993,04
25431	CONC.PARA RESONAN.NUCLEAR MAGNE.	3.689.000,00		3.689.000,00	3.722.339,99	3.722.339,99	3.707.141,11	15.198,88	-33.339,99
25432	CONCIERTOS PARA T.A.C.	667.280,00		667.280,00	763.278,12	763.278,12	759.517,52	3.760,60	-95.998,12
25439	OTROS	802.900,00		802.900,00	939.563,11	939.563,11	934.094,31	5.468,80	-136.663,11
2543	CONC.PARA TECN.DIAGNOST.IMAGEN	5.159.180,00		5.159.180,00	5.425.181,22	5.425.181,22	5.400.752,94	24.428,28	-266.001,22
2545	CONC. REHABILITACION-FISIOTERAP	623.880,00		623.880,00	540.658,26	540.658,26	539.756,76	901,50	83.221,74
254	CONTRATOS CENTROS DIAG.TRATAM.TERAP.	5.783.060,00		5.783.060,00	5.965.839,48	5.965.839,48	5.940.509,70	25.329,78	-182.779,48
2551	SERVICIOS CONCERTADOS DE AMBULANCIAS	8.559.000,00		8.559.000,00	9.099.191,42	9.099.191,42	9.033.016,67	66.174,75	-540.191,42
2552	TRASL.ENFERM.CON OTROS MED.DE TRANSP	225.000,00		225.000,00	101.941,88	101.941,88	101.941,88		123.058,12
255	CONC. PROGR.ESPECIAL TRANSPORTE	8.784.000,00		8.784.000,00	9.201.133,30	9.201.133,30	9.134.958,55	66.174,75	-417.133,30
2581	REINTEGRO GASTOS ASIST.SANITARIA	30.000,00		30.000,00	20.814,09	20.814,09	20.814,09		9.185,91
2582	OTROS SERVIC.ASISTENCIA SANITARIA	4.551.490,00	700.000,00	5.251.490,00	4.759.394,65	4.759.394,65	4.730.848,92	28.545,73	492.095,35
258	OTROS SERVICIOS DE ASISTEN.SANITARIA	4.581.490,00	700.000,00	5.281.490,00	4.780.208,74	4.780.208,74	4.751.663,01	28.545,73	501.281,26
25	A.SANIT.CON MED.AJENOS	30.215.550,00	700.000,00	30.915.550,00	28.035.188,48	28.035.188,48	27.889.156,45	146.032,03	2.880.361,52
2	GAST.CORRIENT.BIENES Y SERV.	47.785.050,00	957.500,00	48.742.550,00	45.655.150,59	45.655.150,59	45.381.458,07	273.692,52	3.087.399,41
4296	A CENTROS MANCOMUNADOS	1.872.470,00	-1.872.470,00						
429	OTRAS TRANSF.A ENTIDADES DEL SISTEMA	1.872.470,00	-1.872.470,00						
42	A LA SEGURIDAD SOCIAL	1.872.470,00	-1.872.470,00						
471	ENTREGAS DE BOTIQUINES	800.000,00	-100.000,00	700.000,00	398.793,75	398.793,75	398.793,75		301.206,25
47	A EMPRESAS PRIVADAS	800.000,00	-100.000,00	700.000,00	398.793,75	398.793,75	398.793,75		301.206,25
48817	DE ACCIDENTES DE TRABAJO Y E.P.	18.360.500,00		18.360.500,00	19.319.494,95	19.319.494,95	19.248.589,69	70.905,26	-958.994,95
4881	ENTREGAS POR DESPLAZAMIENTO	18.360.500,00		18.360.500,00	19.319.494,95	19.319.494,95	19.248.589,69	70.905,26	-958.994,95
488	OTRAS PRESTACIONES E INDEMNIZACIONES	18.360.500,00		18.360.500,00	19.319.494,95	19.319.494,95	19.248.589,69	70.905,26	-958.994,95



FREMAP							EJERCICIO 2024			
LIQUIDACIÓN DEL PRESUPUESTO DE GASTOS										
DENOMINACIÓN DEL PROGRAMA: 2122 MEDICINA AMBULATORIA DE MUTUAS COLABORADORAS CON LA S.S.										
CRED. PRESUP.	DESCRIPCIÓN	CREDITOS PRESUPUESTARIOS			GASTOS COMPROMETIDOS (4)	OBLIGACIONES RECONOCIDAS NETAS (5)	PAGOS (6)	OBLIGACIONES PEND. DE PAGO A 31 DE DICIEMBRE (7=5-6)	REMANENTES DE CRÉDITO (8=3-5)	
		INICIALES (1)	MODIFICACIONES (2)	DEFINITIVOS (3=1+2)						
48907	DE ACCIDENTES DE TRABAJO Y E.P.	13.942.250,00	700.000,00	14.642.250,00	14.486.732,84	14.486.732,84	14.299.790,91	186.941,93	155.517,16	
4890	RECETAS MEDICAS	13.942.250,00	700.000,00	14.642.250,00	14.486.732,84	14.486.732,84	14.299.790,91	186.941,93	155.517,16	
48924	BOTIQUINES DE EMPRESAS	1.225.560,00		1.225.560,00	1.232.083,60	1.232.083,60	1.232.083,60		-6.523,60	
4892	PRODUCTOS FARMACEUTICOS SUMINISTRO DIRECTO	1.225.560,00		1.225.560,00	1.232.083,60	1.232.083,60	1.232.083,60		-6.523,60	
489	FARMACIA	15.167.810,00	700.000,00	15.867.810,00	15.718.816,44	15.718.816,44	15.531.874,51	186.941,93	148.993,56	
48	A FAMILIAS E INST.SIN FINES DE LUCRO	33.528.310,00	700.000,00	34.228.310,00	35.038.311,39	35.038.311,39	34.780.464,20	257.847,19	-810.001,39	
4	TRANSFERENC. CORRIENTES	36.200.780,00	-1.272.470,00	34.928.310,00	35.437.105,14	35.437.105,14	35.179.257,95	257.847,19	-508.795,14	
	TOTAL OPERACIONES CORRIENTES	180.263.120,00	7.237.360,00	187.500.480,00	182.064.422,65	182.064.422,65	181.505.666,99	558.755,66	5.436.057,35	
620	TERRENOS Y BIENES NATURALES	1.273.940,00		1.273.940,00	917.265,54	917.265,54	554.565,55	362.699,99	356.674,46	
6220	ADQUISICIONES	493.560,00		493.560,00	614.292,82	614.292,82	614.292,82		-120.732,82	
6221	CONSTRUCCIONES	120.500,00		120.500,00	18.216,77	18.216,77	18.216,77		102.283,23	
622	EDIFICIOS Y OTRAS CONSTRUCCIONES	614.060,00		614.060,00	632.509,59	632.509,59	632.509,59		-18.449,59	
623	MAQUINARIA, INSTALACIONES Y UTILLAJE	120.500,00		120.500,00	43.677,60	43.677,60	43.677,60		76.822,40	
625	MOBILIARIO Y ENSERES	210.940,00		210.940,00					210.940,00	
629	INMOVILIZADO INMATERIAL				40.119,11	40.119,11	40.119,11		-40.119,11	
62	INVERSIONES NUEVAS	2.219.440,00		2.219.440,00	1.633.571,84	1.633.571,84	1.270.871,85	362.699,99	585.868,16	
6321	CONSTRUCCIONES	77.610,00		77.610,00	34.514,47	34.514,47	34.514,47		43.095,53	
632	EDIFICIOS Y OTRAS CONSTRUCCIONES	77.610,00		77.610,00	34.514,47	34.514,47	34.514,47		43.095,53	
633	MAQUINARIA, INSTALACIONES Y UTILLAJE	1.030.610,00		1.030.610,00	2.060.892,97	2.060.892,97	1.993.067,79	67.825,18	-1.030.282,97	
635	MOBILIARIO Y ENSERES	1.641.130,00		1.641.130,00	725.524,38	725.524,38	642.458,03	83.066,35	915.605,62	
639	INMOVILIZADO INMATERIAL	50.000,00		50.000,00	319.177,22	319.177,22	319.177,22		-269.177,22	
63	INVERSIONES DE REPOSICION	2.799.350,00		2.799.350,00	3.140.109,04	3.140.109,04	2.989.217,51	150.891,53	-340.759,04	
6	INVERSIONES REALES	5.018.790,00		5.018.790,00	4.773.680,88	4.773.680,88	4.260.089,36	513.591,52	245.109,12	
72069	OTRAS	9.280,00		9.280,00					9.280,00	
7206	A CENTROS MANCOMUNADOS	9.280,00		9.280,00					9.280,00	
720	A LA SEGURIDAD SOCIAL	9.280,00		9.280,00					9.280,00	
72	A LA SEGURIDAD SOCIAL	9.280,00		9.280,00					9.280,00	
7	TRANSFERENC. DE CAPITAL	9.280,00		9.280,00					9.280,00	
	TOTAL OPERACIONES DE CAPITAL	5.028.070,00		5.028.070,00	4.773.680,88	4.773.680,88	4.260.089,36	513.591,52	254.389,12	
	TOTAL OPERACIONES NO FINANCIERAS	185.291.190,00	7.237.360,00	192.528.550,00	186.838.103,53	186.838.103,53	185.765.756,35	1.072.347,18	5.690.446,47	



FREMAP							EJERCICIO 2024		
LIQUIDACIÓN DEL PRESUPUESTO DE GASTOS									
DENOMINACIÓN DEL PROGRAMA: 2122 MEDICINA AMBULATORIA DE MUTUAS COLABORADORAS CON LA S.S.									
CRED. PRESUP.	DESCRIPCIÓN	CREDITOS PRESUPUESTARIOS			GASTOS COMPROMETIDOS (4)	OBLIGACIONES RECONOCIDAS NETAS (5)	PAGOS (6)	OBLIGACIONES PEND. DE PAGO A 31 DE DICIEMBRE (7=5-6)	REMANENTES DE CRÉDITO (8=3-5)
		INICIALES (1)	MODIFICACIONES (2)	DEFINITIVOS (3=1+2)					
	TOTAL PROG.2122 MEDICINA AMBULATORIA DE MUTUA	185.291.190,00	7.237.360,00	192.528.550,00	186.838.103,53	186.838.103,53	185.765.756,35	1.072.347,18	5.690.446,47



GRUPO DE PROGRAMAS 21
ATENCIÓN PRIMARIA Y ESPECIALIZADA DE SALUD

PROGRAMA 2124
MEDICINA HOSPITALARIA DE MUTUAS COLABORADORAS CON LA S.S.



FREMAP	EJERCICIO 2024
---------------	-----------------------

LIQUIDACIÓN DEL PRESUPUESTO DE GASTOS

DENOMINACIÓN DEL PROGRAMA: 2124 MEDICINA HOSPITALARIA DE MUTUAS COLABORADORAS CON LA S.S.

CRED. PRESUP.	DESCRIPCIÓN	CREDITOS PRESUPUESTARIOS			GASTOS COMPROMETIDOS (4)	OBLIGACIONES RECONOCIDAS NETAS (5)	PAGOS (6)	OBLIGACIONES PEND. DE PAGO A 31 DE DICIEMBRE (7=5-6)	REMANENTES DE CRÉDITO (8=3-5)
		INICIALES (1)	MODIFICACIONES (2)	DEFINITIVOS (3=1+2)					
13010	DIRECTIVOS C.ALTA DIRECCIÓN	171.670,00	-13.750,00	157.920,00	155.582,71	155.582,71	155.582,71		2.337,29
1301	OTROS DIRECTIVOS	171.670,00	-13.750,00	157.920,00	155.582,71	155.582,71	155.582,71		2.337,29
13090	RETRIBUCIONES BASICAS Y OTRAS REMUN.	25.416.090,00		25.416.090,00	24.912.880,56	24.912.880,56	24.912.880,56		503.209,44
1309	OTRO PERSONAL	25.416.090,00		25.416.090,00	24.912.880,56	24.912.880,56	24.912.880,56		503.209,44
130	LABORAL FIJO	25.587.760,00	-13.750,00	25.574.010,00	25.068.463,27	25.068.463,27	25.068.463,27		505.546,73
1310	RETRIBUCIONES BASICAS Y OTRAS REMUN.	1.814.830,00		1.814.830,00	2.113.346,76	2.113.346,76	2.113.346,76		-298.516,76
131	LABORAL EVENTUAL	1.814.830,00		1.814.830,00	2.113.346,76	2.113.346,76	2.113.346,76		-298.516,76
1329	OTRAS	108.690,00		108.690,00	107.694,04	107.694,04	107.694,04		995,96
132	RETRIBUCIONES EN ESPECIE	108.690,00		108.690,00	107.694,04	107.694,04	107.694,04		995,96
1343	OTRO PERSONAL LABORAL FIJO	206.920,00		206.920,00	86.198,02	86.198,02	86.198,02		120.721,98
1344	LABORAL EVENTUAL	22.990,00		22.990,00	21.113,60	21.113,60	21.113,60		1.876,40
134	INDEMNIZACIONES	229.910,00		229.910,00	107.311,62	107.311,62	107.311,62		122.598,38
137	CONTRIB. A PLANES DE PENSIONES	599.340,00		599.340,00	716.546,08	716.546,08	716.546,08		-117.206,08
13	LABORALES	28.340.530,00	-13.750,00	28.326.780,00	28.113.361,77	28.113.361,77	28.113.361,77		213.418,23
1600	CUOTAS DE LA SEGURIDAD SOCIAL	8.474.340,00	150.000,00	8.624.340,00	8.422.383,11	8.422.383,11	8.422.383,11		201.956,89
160	CUOTAS DE LA SEGURIDAD SOCIAL	8.474.340,00	150.000,00	8.624.340,00	8.422.383,11	8.422.383,11	8.422.383,11		201.956,89
1620	FORM.Y PERFECCIONAM. DEL PERSONAL	206.920,00	250.000,00	456.920,00	410.963,89	410.963,89	396.286,19	14.677,70	45.956,11
1621	SERVICIOS DE COMEDOR	227.180,00	-50.000,00	177.180,00	116.973,48	116.973,48	116.973,48		60.206,52
1623	RECONOCIMIENTOS MÉDICOS	87.630,00		87.630,00	46.566,00	46.566,00	46.566,00		41.064,00
1624	ACCION SOCIAL GENERAL	225.170,00	-15.026,00	210.144,00	185.215,61	185.215,61	185.215,61		24.928,39
1625	SEGUROS	281.310,00		281.310,00	237.809,79	237.809,79	237.809,79		43.500,21
1629	OTROS	125.690,00		125.690,00	155.470,61	155.470,61	155.300,04	170,57	-29.780,61
162	GASTOS SOC.PERS.	1.153.900,00	184.974,00	1.338.874,00	1.152.999,38	1.152.999,38	1.138.151,11	14.848,27	185.874,62
16	CUOTAS Y GASTOS SOC.A CARGO EMP.	9.628.240,00	334.974,00	9.963.214,00	9.575.382,49	9.575.382,49	9.560.534,22	14.848,27	387.831,51
1	GASTOS DE PERSONAL	37.968.770,00	321.224,00	38.289.994,00	37.688.744,26	37.688.744,26	37.673.895,99	14.848,27	601.249,74
202	ARRENDAM.EDIF.Y OTRAS CONSTRUCCIONES	1.380,00		1.380,00					1.380,00
203	ARRENDAM.MAQUIN.,INSTAL. Y UTILLAJE				32.912,00	32.912,00	32.912,00		-32.912,00
204	ARRENDAM.DE MED.TRANSPORTE	10.370,00		10.370,00	12.916,31	12.916,31	12.916,31		-2.546,31
205	ARRENDAM.DE MOBILIARIO Y ENSERES	8.440,00		8.440,00					8.440,00
209	CANONES	4.990,00		4.990,00	4.925,26	4.925,26	2.126,46	2.798,80	64,74
20	ARRENDAMIENTOS Y CANONES	25.180,00		25.180,00	50.753,57	50.753,57	47.954,77	2.798,80	-25.573,57
212	EDIFICIOS Y OTRAS CONSTRUCCIONES	1.033.200,00		1.033.200,00	1.080.151,70	1.080.151,70	1.080.151,70		-46.951,70
213	MAQUINARIA,INSTALACIONES Y UTILLAJE	1.381.000,00		1.381.000,00	1.897.218,35	1.897.218,35	1.894.392,67	2.825,68	-516.218,35
214	ELEMENTOS DE TRANSPORTE	14.500,00		14.500,00	37.329,23	37.329,23	37.329,23		-22.829,23



FREMAP	EJERCICIO 2024
---------------	-----------------------

LIQUIDACIÓN DEL PRESUPUESTO DE GASTOS

DENOMINACIÓN DEL PROGRAMA: 2124 MEDICINA HOSPITALARIA DE MUTUAS COLABORADORAS CON LA S.S.

CRED. PRESUP.	DESCRIPCIÓN	CREDITOS PRESUPUESTARIOS			GASTOS COMPROMETIDOS (4)	OBLIGACIONES RECONOCIDAS NETAS (5)	PAGOS (6)	OBLIGACIONES PEND. DE PAGO A 31 DE DICIEMBRE (7=5-6)	REMANENTES DE CRÉDITO (8=3-5)
		INICIALES (1)	MODIFICACIONES (2)	DEFINITIVOS (3=1+2)					
215	MOBILIARIO Y ENSERES	1.294.050,00		1.294.050,00	1.441.157,09	1.441.157,09	1.430.904,81	10.252,28	-147.107,09
21	REPARACION,MANTEN.Y CONSERV.	3.722.750,00		3.722.750,00	4.455.856,37	4.455.856,37	4.442.778,41	13.077,96	-733.106,37
2200	ORDINARIO NO INVENTARIABLE	49.620,00		49.620,00	85.157,42	85.157,42	80.657,76	4.499,66	-35.537,42
2201	PRENSA, REV., LIBROS Y OTRAS PUBLIC.	132.000,00		132.000,00	108.877,76	108.877,76	108.877,76		23.122,24
220	MATERIAL DE OFICINA	181.620,00		181.620,00	194.035,18	194.035,18	189.535,52	4.499,66	-12.415,18
22100	ENERGIA ELECTRICA	1.780.740,00		1.780.740,00	1.112.483,90	1.112.483,90	1.112.483,90		668.256,10
22101	AGUA	107.270,00		107.270,00	130.991,34	130.991,34	130.762,91	228,43	-23.721,34
22102	GAS	296.290,00		296.290,00	184.837,92	184.837,92	184.837,92		111.452,08
22103	COMBUSTIBLE	631.930,00		631.930,00	503.979,79	503.979,79	503.979,79		127.950,21
2210	ELECTRICIDAD,AGUA,GAS Y COMBUSTIBLE	2.816.230,00		2.816.230,00	1.932.292,95	1.932.292,95	1.932.064,52	228,43	883.937,05
22110	PRODUCTOS FARMACEUTICOS	934.000,00		934.000,00	1.073.314,95	1.073.314,95	1.070.114,17	3.200,78	-139.314,95
22112	HEMODERIVADOS	21.000,00		21.000,00	11.670,10	11.670,10	11.670,10		9.329,90
2211	PRODUC. FARMAC. Y HEMODERIVADOS	955.000,00		955.000,00	1.084.985,05	1.084.985,05	1.081.784,27	3.200,78	-129.985,05
2212	INSTRUM. Y PEQ. UTILLAJE SANITARIO	120.500,00		120.500,00	90.972,09	90.972,09	90.972,09		29.527,91
2213	INSTRUM.Y PEQ. UTILLAJE NO SANITARIO	67.430,00		67.430,00	50.172,04	50.172,04	50.172,04		17.257,96
22140	LENCERIA	2.690,00		2.690,00	3.627,82	3.627,82	3.627,82		-937,82
22141	VESTUARIO	14.240,00		14.240,00	20.483,87	20.483,87	20.483,87		-6.243,87
2214	LENCERIA Y VESTUARIO	16.930,00		16.930,00	24.111,69	24.111,69	24.111,69		-7.181,69
2215	PRODUCTOS ALIMENTICIOS	662.300,00		662.300,00	1.062.656,57	1.062.656,57	1.032.714,02	29.942,55	-400.356,57
22160	IMPLANTES	6.336.500,00		6.336.500,00	7.338.136,33	7.338.136,33	7.287.630,84	50.505,49	-1.001.636,33
22161	MATERIAL DE LABORATORIO	688.980,00		688.980,00	648.484,57	648.484,57	641.622,27	6.862,30	40.495,43
22162	MATERIAL DE RADIOLOGIA	21.900,00		21.900,00	14.396,47	14.396,47	14.396,47		7.503,53
22164	OTRO MATERIAL SANITARIO	3.829.780,00	1.000.000,00	4.829.780,00	5.075.265,08	5.075.265,08	5.061.871,81	13.393,27	-245.485,08
2216	MAT.SANIT. PARA CONSUMO Y REPOSICION	10.877.160,00	1.000.000,00	11.877.160,00	13.076.282,45	13.076.282,45	13.005.521,39	70.761,06	-1.199.122,45
2217	MAT.NO SANIT.PARA CONSUMO Y REPOSIC.	158.290,00		158.290,00	180.423,09	180.423,09	179.809,72	613,37	-22.133,09
2218	BANCO DE SANGRE	70.530,00		70.530,00	29.613,26	29.613,26	29.613,26		40.916,74
221	SUMINISTROS	15.744.370,00	1.000.000,00	16.744.370,00	17.531.509,19	17.531.509,19	17.426.763,00	104.746,19	-787.139,19
22200	SERV.TELECOMUNICACIONES	473.000,00		473.000,00	406.016,28	406.016,28	406.016,28		66.983,72
2220	SERV.DE TELECOMUNICACIONES	473.000,00		473.000,00	406.016,28	406.016,28	406.016,28		66.983,72
2221	POSTALES Y MENSAJERÍA	20.330,00		20.330,00	29.499,25	29.499,25	27.981,57	1.517,68	-9.169,25
222	COMUNICACIONES	493.330,00		493.330,00	435.515,53	435.515,53	433.997,85	1.517,68	57.814,47
223	TRANSPORTES	75.480,00		75.480,00	78.860,87	78.860,87	76.955,40	1.905,47	-3.380,87
2240	EDIFICIOS Y LOCALES	49.600,00		49.600,00	56.736,15	56.736,15	56.736,15		-7.136,15
2241	VEHICULOS	15.160,00		15.160,00	20.121,22	20.121,22	20.121,22		-4.961,22
2249	OTROS RIESGOS	2.500,00		2.500,00	1.656,28	1.656,28	1.656,28		843,72
224	PRIMAS DE SEGUROS	67.260,00		67.260,00	78.513,65	78.513,65	78.513,65		-11.253,65
2250	ESTATALES				146,52	146,52	146,52		-146,52
2252	LOCALES	478.210,00	-35.000,00	443.210,00	443.512,36	443.512,36	443.512,36		-302,36



FREMAP							EJERCICIO 2024		
LIQUIDACIÓN DEL PRESUPUESTO DE GASTOS									
DENOMINACIÓN DEL PROGRAMA: 2124 MEDICINA HOSPITALARIA DE MUTUAS COLABORADORAS CON LA S.S.									
CRED. PRESUP.	DESCRIPCIÓN	CREDITOS PRESUPUESTARIOS			GASTOS COMPROMETIDOS (4)	OBLIGACIONES RECONOCIDAS NETAS (5)	PAGOS (6)	OBLIGACIONES PEND. DE PAGO A 31 DE DICIEMBRE (7=5-6)	REMANENTES DE CRÉDITO (8=3-5)
		INICIALES (1)	MODIFICACIONES (2)	DEFINITIVOS (3=1+2)					
225	TRIBUTOS	478.210,00	-35.000,00	443.210,00	443.658,88	443.658,88	443.658,88		-448,88
22660	REUNIONES,CONFEREN.Y CELEBRAC.ACTOS	135.040,00		135.040,00	48.806,17	48.806,17	48.468,57	337,60	86.233,83
2266	REUN.,COFERENC.,CELEB.ACTOS Y CURSOS	135.040,00		135.040,00	48.806,17	48.806,17	48.468,57	337,60	86.233,83
2269	OTROS	6.740,00		6.740,00	3.261,39	3.261,39	3.261,39		3.478,61
226	GASTOS DIVERSOS	141.780,00		141.780,00	52.067,56	52.067,56	51.729,96	337,60	89.712,44
2270	INFORMES,DICT.Y OTRAS ACTUA.PROFES.	11.000,00		11.000,00	78.813,98	78.813,98	78.813,98		-67.813,98
2273	LIMPIEZA Y ASEO	3.982.990,00		3.982.990,00	4.188.423,19	4.188.423,19	4.015.140,07	173.283,12	-205.433,19
2274	SEGURIDAD	818.770,00		818.770,00	874.280,81	874.280,81	874.280,81		-55.510,81
2275	SERVICIOS CONTRATADOS DE COMEDOR	444.420,00		444.420,00	450.760,97	450.760,97	450.760,97		-6.340,97
2276	SERV. CONTRATADOS ADMINISTRATIVOS	90.000,00		90.000,00	90.106,23	90.106,23	90.106,23		-106,23
227	TRABAJ.REALIZ.POR OTRAS EMPR.Y PROF.	5.347.180,00		5.347.180,00	5.682.385,18	5.682.385,18	5.509.102,06	173.283,12	-335.205,18
22	MATER.SUMINIST.Y OTROS	22.529.230,00	965.000,00	23.494.230,00	24.496.546,04	24.496.546,04	24.210.256,32	286.289,72	-1.002.316,04
230	DIETAS	12.810,00		12.810,00	12.487,70	12.487,70	12.487,70		322,30
231	LOCOMOCION	43.910,00		43.910,00	48.216,34	48.216,34	48.216,34		-4.306,34
233	OTRAS INDEMNIZACIONES	13.140,00		13.140,00	16.785,46	16.785,46	16.785,46		-3.645,46
23	INDEMNIZ.RAZON SERVICIO	69.860,00		69.860,00	77.489,50	77.489,50	77.489,50		-7.629,50
2522	CON COMUNIDADES AUTONOMAS	1.198.750,00		1.198.750,00	1.247.042,65	1.247.042,65	1.236.592,67	10.449,98	-48.292,65
2525	CON ENTIDADES PRIVADAS	24.100.000,00	5.000.000,00	29.100.000,00	28.257.869,61	28.257.869,61	28.148.947,63	108.921,98	842.130,39
2527	CON MUTUAS COLAB CON SEG.SOC.	492.750,00		492.750,00	572.092,81	572.092,81	567.586,14	4.506,67	-79.342,81
252	CONTRATOS CON INSTIT.ATENC.ESPECIAL	25.791.500,00	5.000.000,00	30.791.500,00	30.077.005,07	30.077.005,07	29.953.126,44	123.878,63	714.494,93
2581	REINTEGRO GASTOS ASIST.SANITARIA	55.000,00		55.000,00	50.066,09	50.066,09	50.066,09		4.933,91
2582	OTROS SERVIC.ASISTENCIA SANITARIA	8.674.460,00	10.000.000,00	18.674.460,00	19.083.650,20	19.083.650,20	18.938.815,87	144.834,33	-409.190,20
258	OTROS SERVICIOS DE ASISTEN.SANITARIA	8.729.460,00	10.000.000,00	18.729.460,00	19.133.716,29	19.133.716,29	18.988.881,96	144.834,33	-404.256,29
25	A.SANIT.CON MED.AJENOS	34.520.960,00	15.000.000,00	49.520.960,00	49.210.721,36	49.210.721,36	48.942.008,40	268.712,96	310.238,64
2	GAST.CORRIENT.BIENES Y SERV.	60.867.980,00	15.965.000,00	76.832.980,00	78.291.366,84	78.291.366,84	77.720.487,40	570.879,44	-1.458.386,84
4296	A CENTROS MANCOMUNADOS	11.056.280,00	-11.056.280,00						
429	OTRAS TRANSF.A ENTIDADES DEL SISTEMA	11.056.280,00	-11.056.280,00						
42	A LA SEGURIDAD SOCIAL	11.056.280,00	-11.056.280,00						
48827	DE ACCIDENTES DE TRABAJO Y E.P.	3.025.750,00		3.025.750,00	1.383.095,63	1.383.095,63	1.380.549,41	2.546,22	1.642.654,37
4882	PROTESIS	3.025.750,00		3.025.750,00	1.383.095,63	1.383.095,63	1.380.549,41	2.546,22	1.642.654,37
48837	DE ACCIDENTES DE TRABAJO Y E. P.	834.000,00		834.000,00	519.197,70	519.197,70	519.197,70		314.802,30
4883	VEHICULOS PARA PERSONAS CON DISCAP.	834.000,00		834.000,00	519.197,70	519.197,70	519.197,70		314.802,30
48887	DE ACCIDENTES DE TRABAJO Y E.P.	668.900,00		668.900,00	408.814,33	408.814,33	406.380,25	2.434,08	260.085,67
4888	OTRAS PRESTACIONES E INDEMNIZACIONES	668.900,00		668.900,00	408.814,33	408.814,33	406.380,25	2.434,08	260.085,67



FREMAP							EJERCICIO 2024		
LIQUIDACIÓN DEL PRESUPUESTO DE GASTOS									
DENOMINACIÓN DEL PROGRAMA: 2124 MEDICINA HOSPITALARIA DE MUTUAS COLABORADORAS CON LA S.S.									
CRED. PRESUP.	DESCRIPCIÓN	CREDITOS PRESUPUESTARIOS			GASTOS COMPROMETIDOS (4)	OBLIGACIONES RECONOCIDAS NETAS (5)	PAGOS (6)	OBLIGACIONES PEND. DE PAGO A 31 DE DICIEMBRE (7=5-6)	REMANENTES DE CRÉDITO (8=3-5)
		INICIALES (1)	MODIFICACIONES (2)	DEFINITIVOS (3=1+2)					
488	OTRAS PRESTACIONES E INDEMNIZACIONES	4.528.650,00		4.528.650,00	2.311.107,66	2.311.107,66	2.306.127,36	4.980,30	2.217.542,34
48	A FAMILIAS E INST.SIN FINES DE LUCRO	4.528.650,00		4.528.650,00	2.311.107,66	2.311.107,66	2.306.127,36	4.980,30	2.217.542,34
4	TRANSFERENC. CORRIENTES	15.584.930,00	-11.056.280,00	4.528.650,00	2.311.107,66	2.311.107,66	2.306.127,36	4.980,30	2.217.542,34
	TOTAL OPERACIONES CORRIENTES	114.421.680,00	5.229.944,00	119.651.624,00	118.291.218,76	118.291.218,76	117.700.510,75	590.708,01	1.360.405,24
6321	CONSTRUCCIONES				688.370,61	688.370,61	688.370,61		-688.370,61
632	EDIFICIOS Y OTRAS CONSTRUCCIONES				688.370,61	688.370,61	688.370,61		-688.370,61
633	MAQUINARIA, INSTALACIONES Y UTILLAJE	2.900.800,00		2.900.800,00	1.303.729,57	1.303.729,57	1.280.775,48	22.954,09	1.597.070,43
634	MATERIAL DE TRANSPORTE	150.000,00		150.000,00					150.000,00
635	MOBILIARIO Y ENSERES	1.524.200,00	-490.000,00	1.034.200,00	831.978,31	831.978,31	757.393,57	74.584,74	202.221,69
63	INVERSIONES DE REPOSICION	4.575.000,00	-490.000,00	4.085.000,00	2.824.078,49	2.824.078,49	2.726.539,66	97.538,83	1.260.921,51
6	INVERSIONES REALES	4.575.000,00	-490.000,00	4.085.000,00	2.824.078,49	2.824.078,49	2.726.539,66	97.538,83	1.260.921,51
72069	OTRAS	265.250,00		265.250,00					265.250,00
7206	A CENTROS MANCOMUNADOS	265.250,00		265.250,00					265.250,00
720	A LA SEGURIDAD SOCIAL	265.250,00		265.250,00					265.250,00
72	A LA SEGURIDAD SOCIAL	265.250,00		265.250,00					265.250,00
7	TRANSFERENC. DE CAPITAL	265.250,00		265.250,00					265.250,00
	TOTAL OPERACIONES DE CAPITAL	4.840.250,00	-490.000,00	4.350.250,00	2.824.078,49	2.824.078,49	2.726.539,66	97.538,83	1.526.171,51
	TOTAL OPERACIONES NO FINANCIERAS	119.261.930,00	4.739.944,00	124.001.874,00	121.115.297,25	121.115.297,25	120.427.050,41	688.246,84	2.886.576,75
	TOTAL PROG.2124 MEDICINA HOSPITALARIA DE MUTU	119.261.930,00	4.739.944,00	124.001.874,00	121.115.297,25	121.115.297,25	120.427.050,41	688.246,84	2.886.576,75
	TOTAL GRUPO 21 ATENCIÓN PRIMARIA Y ESPECIALI	304.553.120,00	11.977.304,00	316.530.424,00	307.953.400,78	307.953.400,78	306.192.806,76	1.760.594,02	8.577.023,22



GRUPO DE PROGRAMAS 34
OTROS SERVICIOS SOCIALES

PROGRAMA 3436
SEGURIDAD Y SALUD EN EL TRABAJO



FREMAP							EJERCICIO 2024		
LIQUIDACIÓN DEL PRESUPUESTO DE GASTOS									
DENOMINACIÓN DEL PROGRAMA: 3436 SEGURIDAD Y SALUD EN EL TRABAJO									
CRED. PRESUP.	DESCRIPCIÓN	CREDITOS PRESUPUESTARIOS			GASTOS COMPROMETIDOS (4)	OBLIGACIONES RECONOCIDAS NETAS (5)	PAGOS (6)	OBLIGACIONES PEND. DE PAGO A 31 DE DICIEMBRE (7=5-6)	REMANENTES DE CRÉDITO (8=3-5)
		INICIALES (1)	MODIFICACIONES (2)	DEFINITIVOS (3=1+2)					
13090	RETRIBUCIONES BASICAS Y OTRAS REMUN.	4.469.560,00	500.000,00	4.969.560,00	4.460.657,06	4.460.657,06	4.460.657,06		508.902,94
1309	OTRO PERSONAL	4.469.560,00	500.000,00	4.969.560,00	4.460.657,06	4.460.657,06	4.460.657,06		508.902,94
130	LABORAL FIJO	4.469.560,00	500.000,00	4.969.560,00	4.460.657,06	4.460.657,06	4.460.657,06		508.902,94
1310	RETRIBUCIONES BASICAS Y OTRAS REMUN.	29.190,00		29.190,00	22,16	22,16	22,16		29.167,84
131	LABORAL EVENTUAL	29.190,00		29.190,00	22,16	22,16	22,16		29.167,84
1329	OTRAS	20.260,00		20.260,00	20.866,50	20.866,50	20.866,50		-606,50
132	RETRIBUCIONES EN ESPECIE	20.260,00		20.260,00	20.866,50	20.866,50	20.866,50		-606,50
1343	OTRO PERSONAL LABORAL FIJO	40.950,00		40.950,00	107.072,54	107.072,54	107.072,54		-66.122,54
1344	LABORAL EVENTUAL	4.550,00		4.550,00					4.550,00
134	INDEMNIZACIONES	45.500,00		45.500,00	107.072,54	107.072,54	107.072,54		-61.572,54
137	CONTRIB. A PLANES DE PENSIONES	129.320,00		129.320,00	158.802,98	158.802,98	158.802,98		-29.482,98
13	LABORALES	4.693.830,00	500.000,00	5.193.830,00	4.747.421,24	4.747.421,24	4.747.421,24		446.408,76
1600	CUOTAS DE LA SEGURIDAD SOCIAL	1.613.020,00		1.613.020,00	1.562.101,74	1.562.101,74	1.562.101,74		50.918,26
160	CUOTAS DE LA SEGURIDAD SOCIAL	1.613.020,00		1.613.020,00	1.562.101,74	1.562.101,74	1.562.101,74		50.918,26
1620	FORM.Y PERFECCIONAM. DEL PERSONAL	40.950,00	52.000,00	92.950,00	76.054,42	76.054,42	75.998,37	56,05	16.895,58
1621	SERVICIOS DE COMEDOR	46.780,00	5.000,00	51.780,00	30.220,79	30.220,79	30.220,79		21.559,21
1623	RECONOCIMIENTOS MÉDICOS	10.550,00		10.550,00	6.183,00	6.183,00	6.183,00		4.367,00
1624	ACCION SOCIAL GENERAL	57.250,00	-9.610,00	47.640,00	47.587,75	47.587,75	47.587,75		52,25
1625	SEGUROS	58.110,00		58.110,00	46.270,18	46.270,18	46.270,18		11.839,82
1629	OTROS	18.070,00		18.070,00	27.488,59	27.488,59	27.321,11	167,48	-9.418,59
162	GASTOS SOC.PERS.	231.710,00	47.390,00	279.100,00	233.804,73	233.804,73	233.581,20	223,53	45.295,27
16	CUOTAS Y GASTOS SOC.A CARGO EMP.	1.844.730,00	47.390,00	1.892.120,00	1.795.906,47	1.795.906,47	1.795.682,94	223,53	96.213,53
1	GASTOS DE PERSONAL	6.538.560,00	547.390,00	7.085.950,00	6.543.327,71	6.543.327,71	6.543.104,18	223,53	542.622,29
202	ARRENDAM.EDIF.Y OTRAS CONSTRUCCIONES	55.980,00	40.000,00	95.980,00	93.571,61	93.571,61	93.571,61		2.408,39
203	ARRENDAM.MAQUIN.,INSTAL. Y UTILLAJE	280,00		280,00	1.014,99	1.014,99	1.014,99		-734,99
204	ARRENDAM.DE MED.TRANSPORTE	490,00		490,00					490,00
209	CANONES	1.400,00		1.400,00	1.116,44	1.116,44		1.116,44	283,56
20	ARRENDAMIENTOS Y CANONES	58.150,00	40.000,00	98.150,00	95.703,04	95.703,04	94.586,60	1.116,44	2.446,96
210	TERRENOS Y BIENES NATURALES	40,00		40,00	69,58	69,58	69,58		-29,58
212	EDIFICIOS Y OTRAS CONSTRUCCIONES	63.000,00		63.000,00	70.091,64	70.091,64	69.528,08	563,56	-7.091,64
213	MAQUINARIA,INSTALACIONES Y UTILLAJE	36.980,00		36.980,00	37.384,30	37.384,30	37.033,11	351,19	-404,30
215	MOBILIARIO Y ENSERES	1.660,00		1.660,00	1.239,18	1.239,18	1.239,18		420,82
21	REPARACION,MANTEN.Y CONSERV.	101.680,00		101.680,00	108.784,70	108.784,70	107.869,95	914,75	-7.104,70



MINISTERIO DE INCLUSIÓN, SEGURIDAD SOCIAL Y MIGRACIONES
SECRETARÍA DE ESTADO DE LA SEGURIDAD SOCIAL Y PENSIONES
INTERVENCIÓN GENERAL DE LA SEGURIDAD SOCIAL

FREMAP	EJERCICIO 2024
---------------	-----------------------

LIQUIDACIÓN DEL PRESUPUESTO DE GASTOS

DENOMINACIÓN DEL PROGRAMA: 3436 SEGURIDAD Y SALUD EN EL TRABAJO

CRED. PRESUP.	DESCRIPCIÓN	CREDITOS PRESUPUESTARIOS			GASTOS COMPROMETIDOS (4)	OBLIGACIONES RECONOCIDAS NETAS (5)	PAGOS (6)	OBLIGACIONES PEND. DE PAGO A 31 DE DICIEMBRE (7=5-6)	REMANENTES DE CRÉDITO (8=3-5)
		INICIALES (1)	MODIFICACIONES (2)	DEFINITIVOS (3=1+2)					
2200	ORDINARIO NO INVENTARIABLE	5.730,00		5.730,00	13.962,88	13.962,88	13.677,72	285,16	-8.232,88
2201	PRENSA, REV., LIBROS Y OTRAS PUBLIC.	5.800,00		5.800,00	6.842,89	6.842,89	6.842,89		-1.042,89
220	MATERIAL DE OFICINA	11.530,00		11.530,00	20.805,77	20.805,77	20.520,61	285,16	-9.275,77
22100	ENERGIA ELECTRICA	171.690,00		171.690,00	94.569,02	94.569,02	94.569,02		77.120,98
22101	AGUA	3.060,00		3.060,00	10.866,84	10.866,84	10.754,14	112,70	-7.806,84
22102	GAS	3.390,00		3.390,00	1.977,97	1.977,97	1.977,97		1.412,03
22103	COMBUSTIBLE	1.340,00		1.340,00	222,90	222,90	222,90		1.117,10
2210	ELECTRICIDAD,AGUA,GAS Y COMBUSTIBLE	179.480,00		179.480,00	107.636,73	107.636,73	107.524,03	112,70	71.843,27
2213	INSTRUM.Y PEQ. UTILLAJE NO SANITARIO	1.460,00		1.460,00	1.519,74	1.519,74	1.519,74		-59,74
2217	MAT.NO SANIT.PARA CONSUMO Y REPOSIC.	400,00		400,00	458,59	458,59	458,11	0,48	-58,59
221	SUMINISTROS	181.340,00		181.340,00	109.615,06	109.615,06	109.501,88	113,18	71.724,94
22200	SERV.TELECOMUNICACIONES	101.810,00		101.810,00	85.289,43	85.289,43	85.289,43		16.520,57
2220	SERV.DE TELECOMUNICACIONES	101.810,00		101.810,00	85.289,43	85.289,43	85.289,43		16.520,57
2221	POSTALES Y MENSAJERÍA	2.370,00		2.370,00	1.846,41	1.846,41	1.723,11	123,30	523,59
222	COMUNICACIONES	104.180,00		104.180,00	87.135,84	87.135,84	87.012,54	123,30	17.044,16
223	TRANSPORTES	61.080,00		61.080,00	32.544,98	32.544,98	31.440,68	1.104,30	28.535,02
2240	EDIFICIOS Y LOCALES	5.590,00		5.590,00	6.217,74	6.217,74	6.217,74		-627,74
224	PRIMAS DE SEGUROS	5.590,00		5.590,00	6.217,74	6.217,74	6.217,74		-627,74
2250	ESTATALES	11.030,00		11.030,00					11.030,00
2252	LOCALES	29.800,00	12.500,00	42.300,00	36.538,31	36.538,31	36.538,31		5.761,69
225	TRIBUTOS	40.830,00	12.500,00	53.330,00	36.538,31	36.538,31	36.538,31		16.791,69
22660	REUNIONES,CONFEREN.Y CELEBRAC.ACTOS	18.950,00		18.950,00	18.532,75	18.532,75	17.374,72	1.158,03	417,25
22661	CURSOS DE FORMACION	21.470,00		21.470,00	5.241,91	5.241,91	5.241,91		16.228,09
2266	REUN.,COFERENC.,CELEB.ACTOS Y CURSOS	40.420,00		40.420,00	23.774,66	23.774,66	22.616,63	1.158,03	16.645,34
2269	OTROS	630,00		630,00	176,38	176,38	176,38		453,62
226	GASTOS DIVERSOS	41.050,00		41.050,00	23.951,04	23.951,04	22.793,01	1.158,03	17.098,96
2273	LIMPIEZA Y ASEO	165.340,00		165.340,00	178.871,23	178.871,23	177.673,38	1.197,85	-13.531,23
2274	SEGURIDAD	70.770,00		70.770,00	65.610,00	65.610,00	65.484,41	125,59	5.160,00
2276	SERV. CONTRATADOS ADMINISTRATIVOS	10.830,00		10.830,00	11.241,64	11.241,64	11.241,64		-411,64
227	TRABAJ.REALIZ.POR OTRAS EMPR.Y PROF.	246.940,00		246.940,00	255.722,87	255.722,87	254.399,43	1.323,44	-8.782,87
22	MATER.SUMINIST.Y OTROS	692.540,00	12.500,00	705.040,00	572.531,61	572.531,61	568.424,20	4.107,41	132.508,39
230	DIETAS	16.000,00		16.000,00	17.787,80	17.787,80	17.787,80		-1.787,80
231	LOCOMOCION	210.000,00		210.000,00	243.569,17	243.569,17	243.569,17		-33.569,17
233	OTRAS INDEMNIZACIONES	17.000,00		17.000,00	19.330,17	19.330,17	19.330,17		-2.330,17
23	INDEMNIZ.RAZON SERVICIO	243.000,00		243.000,00	280.687,14	280.687,14	280.687,14		-37.687,14
240	GASTOS DE EDICION Y DISTRIBUCION	55.000,00		55.000,00	74.400,91	74.400,91	74.400,91		-19.400,91
24	GASTOS DE PUBLICACIONES	55.000,00		55.000,00	74.400,91	74.400,91	74.400,91		-19.400,91



FREMAP							EJERCICIO 2024		
LIQUIDACIÓN DEL PRESUPUESTO DE GASTOS									
DENOMINACIÓN DEL PROGRAMA: 3436 SEGURIDAD Y SALUD EN EL TRABAJO									
CRED. PRESUP.	DESCRIPCIÓN	CREDITOS PRESUPUESTARIOS			GASTOS COMPROMETIDOS (4)	OBLIGACIONES RECONOCIDAS NETAS (5)	PAGOS (6)	OBLIGACIONES PEND. DE PAGO A 31 DE DICIEMBRE (7=5-6)	REMANENTES DE CRÉDITO (8=3-5)
		INICIALES (1)	MODIFICACIONES (2)	DEFINITIVOS (3=1+2)					
2	GAST.CORRIENT.BIENES Y SERV.	1.150.370,00	52.500,00	1.202.870,00	1.132.107,40	1.132.107,40	1.125.968,80	6.138,60	70.762,60
	TOTAL OPERACIONES CORRIENTES	7.688.930,00	599.890,00	8.288.820,00	7.675.435,11	7.675.435,11	7.669.072,98	6.362,13	613.384,89
620	TERRENOS Y BIENES NATURALES	139.170,00		139.170,00	39.810,07	39.810,07	16.410,06	23.400,01	99.359,93
6220	ADQUISICIONES	108.390,00	70.000,00	178.390,00	19.311,06	19.311,06	19.311,06		159.078,94
622	EDIFICIOS Y OTRAS CONSTRUCCIONES	108.390,00	70.000,00	178.390,00	19.311,06	19.311,06	19.311,06		159.078,94
62	INVERSIONES NUEVAS	247.560,00	70.000,00	317.560,00	59.121,13	59.121,13	35.721,12	23.400,01	258.438,87
6321	CONSTRUCCIONES	7.450,00		7.450,00	2.109,08	2.109,08	2.109,08		5.340,92
632	EDIFICIOS Y OTRAS CONSTRUCCIONES	7.450,00		7.450,00	2.109,08	2.109,08	2.109,08		5.340,92
633	MAQUINARIA, INSTALACIONES Y UTILLAJE	51.450,00		51.450,00	79.749,57	79.749,57	74.840,12	4.909,45	-28.299,57
635	MOBILIARIO Y ENSERES	50.820,00		50.820,00	25.913,23	25.913,23	10.485,73	15.427,50	24.906,77
639	INMOVILIZADO INMATERIAL				1.002,82	1.002,82	1.002,82		-1.002,82
63	INVERSIONES DE REPOSICION	109.720,00		109.720,00	108.774,70	108.774,70	88.437,75	20.336,95	945,30
6	INVERSIONES REALES	357.280,00	70.000,00	427.280,00	167.895,83	167.895,83	124.158,87	43.736,96	259.384,17
	TOTAL OPERACIONES DE CAPITAL	357.280,00	70.000,00	427.280,00	167.895,83	167.895,83	124.158,87	43.736,96	259.384,17
	TOTAL OPERACIONES NO FINANCIERAS	8.046.210,00	669.890,00	8.716.100,00	7.843.330,94	7.843.330,94	7.793.231,85	50.099,09	872.769,06
	TOTAL PROG.3436 SEGURIDAD Y SALUD EN EL TRABA	8.046.210,00	669.890,00	8.716.100,00	7.843.330,94	7.843.330,94	7.793.231,85	50.099,09	872.769,06
	TOTAL GRUPO 34 OTROS SERVICIOS SOCIALE	8.046.210,00	669.890,00	8.716.100,00	7.843.330,94	7.843.330,94	7.793.231,85	50.099,09	872.769,06



GRUPO DE PROGRAMAS 41
GESTIÓN DE COTIZACIÓN Y RECAUDACIÓN

PROGRAMA 4164
ADMINISTRACION DEL PATRIMONIO



FREMAP							EJERCICIO 2024		
LIQUIDACIÓN DEL PRESUPUESTO DE GASTOS									
DENOMINACIÓN DEL PROGRAMA: 4164 ADMINISTRACION DEL PATRIMONIO									
CRED. PRESUP.	DESCRIPCIÓN	CREDITOS PRESUPUESTARIOS			GASTOS COMPROMETIDOS (4)	OBLIGACIONES RECONOCIDAS NETAS (5)	PAGOS (6)	OBLIGACIONES PEND. DE PAGO A 31 DE DICIEMBRE (7=5-6)	REMANENTES DE CRÉDITO (8=3-5)
		INICIALES (1)	MODIFICACIONES (2)	DEFINITIVOS (3=1+2)					
7204	A LA TESORERIA	20.000.000,00	67.430.500,00	87.430.500,00	87.430.122,27	87.430.122,27	87.430.122,27		377,73
720	A LA SEGURIDAD SOCIAL	20.000.000,00	67.430.500,00	87.430.500,00	87.430.122,27	87.430.122,27	87.430.122,27		377,73
72	A LA SEGURIDAD SOCIAL	20.000.000,00	67.430.500,00	87.430.500,00	87.430.122,27	87.430.122,27	87.430.122,27		377,73
7	TRANSFERENC. DE CAPITAL	20.000.000,00	67.430.500,00	87.430.500,00	87.430.122,27	87.430.122,27	87.430.122,27		377,73
	TOTAL OPERACIONES DE CAPITAL	20.000.000,00	67.430.500,00	87.430.500,00	87.430.122,27	87.430.122,27	87.430.122,27		377,73
	TOTAL OPERACIONES NO FINANCIERAS	20.000.000,00	67.430.500,00	87.430.500,00	87.430.122,27	87.430.122,27	87.430.122,27		377,73
800	A CORTO PLAZO	30.798.440,00		30.798.440,00					30.798.440,00
801	A LARGO PLAZO	373.518.460,00		373.518.460,00					373.518.460,00
80	ADQ. DEUDA DEL SECTOR PUBLICO	404.316.900,00		404.316.900,00					404.316.900,00
8	ACTIVOS FINANCIEROS	404.316.900,00		404.316.900,00					404.316.900,00
	TOTAL OPERACIONES FINANCIERAS	404.316.900,00		404.316.900,00					404.316.900,00
	TOTAL PROG.4164 ADMINISTRACION DEL PATRIMONIO	424.316.900,00	67.430.500,00	491.747.400,00	87.430.122,27	87.430.122,27	87.430.122,27		404.317.277,73
	TOTAL GRUPO 41 GESTIÓN DE COTIZACIÓN Y RECAU	424.316.900,00	67.430.500,00	491.747.400,00	87.430.122,27	87.430.122,27	87.430.122,27		404.317.277,73



GRUPO DE PROGRAMAS 45
ADMINISTRACIÓN Y SERVICIOS GENERALES DE TESORERÍA

PROGRAMA 4591
DIRECCIÓN Y SERVICIOS GENERALES



FREMAP	EJERCICIO 2024
---------------	-----------------------

LIQUIDACIÓN DEL PRESUPUESTO DE GASTOS

DENOMINACIÓN DEL PROGRAMA: 4591 DIRECCIÓN Y SERVICIOS GENERALES

CRED. PRESUP.	DESCRIPCIÓN	CREDITOS PRESUPUESTARIOS			GASTOS COMPROMETIDOS (4)	OBLIGACIONES RECONOCIDAS NETAS (5)	PAGOS (6)	OBLIGACIONES PEND. DE PAGO A 31 DE DICIEMBRE (7=5-6)	REMANENTES DE CRÉDITO (8=3-5)
		INICIALES (1)	MODIFICACIONES (2)	DEFINITIVOS (3=1+2)					
1300	ALTOS CARGOS	219.720,00	2.750,00	222.470,00	220.271,88	220.271,88	220.271,88		2.198,12
13010	DIRECTIVOS C.ALTA DIRECCIÓN	474.840,00	11.000,00	485.840,00	478.558,96	478.558,96	478.558,96		7.281,04
1301	OTROS DIRECTIVOS	474.840,00	11.000,00	485.840,00	478.558,96	478.558,96	478.558,96		7.281,04
13090	RETRIBUCIONES BASICAS Y OTRAS REMUN.	35.441.050,00	-21.000.000,00	14.441.050,00	15.332.582,85	15.332.582,85	15.332.582,85		-891.532,85
1309	OTRO PERSONAL	35.441.050,00	-21.000.000,00	14.441.050,00	15.332.582,85	15.332.582,85	15.332.582,85		-891.532,85
130	LABORAL FIJO	36.135.610,00	-20.986.250,00	15.149.360,00	16.031.413,69	16.031.413,69	16.031.413,69		-882.053,69
1310	RETRIBUCIONES BASICAS Y OTRAS REMUN.	731.240,00	-322.000,00	409.240,00	152.813,24	152.813,24	152.813,24		256.426,76
131	LABORAL EVENTUAL	731.240,00	-322.000,00	409.240,00	152.813,24	152.813,24	152.813,24		256.426,76
1329	OTRAS	205.830,00		205.830,00	121.732,06	121.732,06	121.730,15	1,91	84.097,94
132	RETRIBUCIONES EN ESPECIE	205.830,00		205.830,00	121.732,06	121.732,06	121.730,15	1,91	84.097,94
1343	OTRO PERSONAL LABORAL FIJO	323.840,00		323.840,00	182.724,76	182.724,76	182.724,76		141.115,24
1344	LABORAL EVENTUAL	35.980,00		35.980,00	902,69	902,69	902,69		35.077,31
134	INDEMNIZACIONES	359.820,00		359.820,00	183.627,45	183.627,45	183.627,45		176.192,55
137	CONTRIB. A PLANES DE PENSIONES	962.560,00		962.560,00	513.422,26	513.422,26	513.422,26		449.137,74
13	LABORALES	38.395.060,00	-21.308.250,00	17.086.810,00	17.003.008,70	17.003.008,70	17.003.006,79	1,91	83.801,30
1600	CUOTAS DE LA SEGURIDAD SOCIAL	11.813.530,00	-7.000.000,00	4.813.530,00	4.035.243,72	4.035.243,72	4.035.243,72		778.286,28
160	CUOTAS DE LA SEGURIDAD SOCIAL	11.813.530,00	-7.000.000,00	4.813.530,00	4.035.243,72	4.035.243,72	4.035.243,72		778.286,28
1620	FORM.Y PERFECCIONAM. DEL PERSONAL	327.330,00	-175.000,00	152.330,00	101.327,79	101.327,79	97.385,74	3.942,05	51.002,21
1621	SERVICIOS DE COMEDOR	544.600,00	-94.000,00	450.600,00	274.208,42	274.208,42	274.208,42		176.391,58
1623	RECONOCIMIENTOS MÉDICOS	71.960,00		71.960,00	11.375,80	11.375,80	11.375,80		60.584,20
1624	ACCION SOCIAL GENERAL	431.770,00	-189.314,00	242.456,00	242.341,59	242.341,59	242.341,59		114,41
1625	SEGUROS	532.240,00		532.240,00	206.458,94	206.458,94	206.458,94		325.781,06
1629	OTROS	261.630,00		261.630,00	283.997,75	283.997,75	283.997,75		-22.367,75
162	GASTOS SOC.PERS.	2.169.530,00	-458.314,00	1.711.216,00	1.119.710,29	1.119.710,29	1.115.768,24	3.942,05	591.505,71
16	CUOTAS Y GASTOS SOC.A CARGO EMP.	13.983.060,00	-7.458.314,00	6.524.746,00	5.154.954,01	5.154.954,01	5.151.011,96	3.942,05	1.369.791,99
1	GASTOS DE PERSONAL	52.378.120,00	-28.766.564,00	23.611.556,00	22.157.962,71	22.157.962,71	22.154.018,75	3.943,96	1.453.593,29
202	ARRENDAM.EDIF.Y OTRAS CONSTRUCCIONES	947.280,00	-947.280,00						
203	ARRENDAM.MAQUIN.,INSTAL. Y UTILLAJE	770,00		770,00	1.193,45	1.193,45	1.193,45		-423,45
204	ARRENDAM.DE MED.TRANSPORTE	183.260,00		183.260,00	324.555,34	324.555,34	324.555,34		-141.295,34
205	ARRENDAM.DE MOBILIARIO Y ENSERES	54.470,00		54.470,00	102.427,00	102.427,00	102.427,00		-47.957,00
206	ARREND.EQUIP.PARA PROCESOS DE INFORM	2.450.390,00	1.500.000,00	3.950.390,00	3.888.771,87	3.888.771,87	3.888.771,87		61.618,13
209	CANONES	9.050,00		9.050,00	1.976,13	1.976,13		1.976,13	7.073,87
20	ARRENDAMIENTOS Y CANONES	3.645.220,00	552.720,00	4.197.940,00	4.318.923,79	4.318.923,79	4.316.947,66	1.976,13	-120.983,79
210	TERRENOS Y BIENES NATURALES	250,00		250,00					250,00



MINISTERIO DE INCLUSIÓN, SEGURIDAD SOCIAL Y MIGRACIONES
SECRETARÍA DE ESTADO DE LA SEGURIDAD SOCIAL Y PENSIONES
INTERVENCIÓN GENERAL DE LA SEGURIDAD SOCIAL

FREMAP	EJERCICIO 2024
---------------	----------------

LIQUIDACIÓN DEL PRESUPUESTO DE GASTOS

DENOMINACIÓN DEL PROGRAMA: 4591 DIRECCIÓN Y SERVICIOS GENERALES

CRED. PRESUP.	DESCRIPCIÓN	CREDITOS PRESUPUESTARIOS			GASTOS COMPROMETIDOS (4)	OBLIGACIONES RECONOCIDAS NETAS (5)	PAGOS (6)	OBLIGACIONES PEND. DE PAGO A 31 DE DICIEMBRE (7=5-6)	REMANENTES DE CRÉDITO (8=3-5)
		INICIALES (1)	MODIFICACIONES (2)	DEFINITIVOS (3=1+2)					
212	EDIFICIOS Y OTRAS CONSTRUCCIONES	419.280,00		419.280,00	98.437,93	98.437,93	98.437,93		320.842,07
213	MAQUINARIA, INSTALACIONES Y UTILLAJE	243.880,00		243.880,00	50.544,93	50.544,93	49.694,97	849,96	193.335,07
214	ELEMENTOS DE TRANSPORTE	240,00		240,00	130,00	130,00	130,00		110,00
215	MOBILIARIO Y ENSERES	13.790,00		13.790,00	4.790,38	4.790,38	4.790,38		8.999,62
216	EQUIPOS PARA PROCESOS DE INFORMACION	2.771.530,00	2.000.000,00	4.771.530,00	5.471.637,09	5.471.637,09	5.471.637,09		-700.107,09
21	REPARACION, MANTEN. Y CONSERV.	3.448.970,00	2.000.000,00	5.448.970,00	5.625.540,33	5.625.540,33	5.624.690,37	849,96	-176.570,33
2200	ORDINARIO NO INVENTARIABLE	393.500,00		393.500,00	88.929,51	88.929,51	76.333,66	12.595,85	304.570,49
2201	PRENSA, REV., LIBROS Y OTRAS PUBLIC.	88.140,00		88.140,00	81.021,71	81.021,71	81.021,71		7.118,29
2202	MATERIAL INFORMÁTICO NO INVENTARIABLE	45.950,00		45.950,00	54.129,26	54.129,26	54.129,26		-8.179,26
220	MATERIAL DE OFICINA	527.590,00		527.590,00	224.080,48	224.080,48	211.484,63	12.595,85	303.509,52
22100	ENERGIA ELECTRICA	1.174.270,00		1.174.270,00	112.744,76	112.744,76	112.742,85	1,91	1.061.525,24
22101	AGUA	57.340,00		57.340,00	12.284,19	12.284,19	11.999,69	284,50	45.055,81
22102	GAS	26.660,00		26.660,00					26.660,00
22103	COMBUSTIBLE	59.800,00		59.800,00	54.982,32	54.982,32	54.982,32		4.817,68
2210	ELECTRICIDAD, AGUA, GAS Y COMBUSTIBLE	1.318.070,00		1.318.070,00	180.011,27	180.011,27	179.724,86	286,41	1.138.058,73
2213	INSTRUM. Y PEQ. UTILLAJE NO SANITARIO	38.610,00		38.610,00	9,99	9,99	9,99		38.600,01
22141	VESTUARIO	430,00		430,00					430,00
2214	LENCERIA Y VESTUARIO	430,00		430,00					430,00
2217	MAT. NO SANIT. PARA CONSUMO Y REPOSIC.	4.610,00		4.610,00	15.828,20	15.828,20	15.804,72	23,48	-11.218,20
221	SUMINISTROS	1.361.720,00		1.361.720,00	195.849,46	195.849,46	195.539,57	309,89	1.165.870,54
22200	SERV. TELECOMUNICACIONES	776.490,00		776.490,00	164.431,27	164.431,27	164.431,27		612.058,73
2220	SERV. DE TELECOMUNICACIONES	776.490,00		776.490,00	164.431,27	164.431,27	164.431,27		612.058,73
2221	POSTALES Y MENSAJERÍA	1.165.490,00		1.165.490,00	787.986,41	787.986,41	785.653,35	2.333,06	377.503,59
222	COMUNICACIONES	1.941.980,00		1.941.980,00	952.417,68	952.417,68	950.084,62	2.333,06	989.562,32
223	TRANSPORTES	191.930,00		191.930,00	132.778,53	132.778,53	128.028,26	4.750,27	59.151,47
2240	EDIFICIOS Y LOCALES	40.040,00		40.040,00	7.654,16	7.654,16	7.654,16		32.385,84
2241	VEHICULOS	730,00		730,00					730,00
2249	OTROS RIESGOS				624.623,06	624.623,06	624.623,06		-624.623,06
224	PRIMAS DE SEGUROS	40.770,00		40.770,00	632.277,22	632.277,22	632.277,22		-591.507,22
2250	ESTATALES	62.530,00		62.530,00	58.481,15	58.481,15	58.481,15		4.048,85
2252	LOCALES	214.440,00	-165.000,00	49.440,00	44.361,88	44.361,88	44.361,88		5.078,12
225	TRIBUTOS	276.970,00	-165.000,00	111.970,00	102.843,03	102.843,03	102.843,03		9.126,97
22620	DE GESTION ADMINISTRATIVA				1.932,52	1.932,52	1.932,52		-1.932,52
2262	INFORMACION Y DIVULGACION				1.932,52	1.932,52	1.932,52		-1.932,52
2263	JURIDICOS, CONTENCIOSOS	650.000,00		650.000,00	190.167,76	190.167,76	190.010,46	157,30	459.832,24
2265	CUOTAS DE ASOCIACION	480.080,00		480.080,00	725.579,19	725.579,19	725.579,19		-245.499,19
22660	REUNIONES, CONFEREN. Y CELEBRAC. ACTOS	97.350,00		97.350,00	273.223,79	273.223,79	242.356,78	30.867,01	-175.873,79
22661	CURSOS DE FORMACION				3.581,60	3.581,60	3.581,60		-3.581,60



FREMAP							EJERCICIO 2024			
LIQUIDACIÓN DEL PRESUPUESTO DE GASTOS										
DENOMINACIÓN DEL PROGRAMA: 4591 DIRECCIÓN Y SERVICIOS GENERALES										
CRED. PRESUP.	DESCRIPCIÓN	CREDITOS PRESUPUESTARIOS			GASTOS COMPROMETIDOS (4)	OBLIGACIONES RECONOCIDAS NETAS (5)	PAGOS (6)	OBLIGACIONES PEND. DE PAGO A 31 DE DICIEMBRE (7=5-6)	REMANENTES DE CRÉDITO (8=3-5)	
		INICIALES (1)	MODIFICACIONES (2)	DEFINITIVOS (3=1+2)						
2266	REUN.,COFERENC.,CELEB.ACTOS Y CURSOS	97.350,00		97.350,00	276.805,39	276.805,39	245.938,38	30.867,01	-179.455,39	
2269	OTROS	18.660,00		18.660,00	42.142,03	42.142,03	42.142,03		-23.482,03	
226	GASTOS DIVERSOS	1.246.090,00		1.246.090,00	1.236.626,89	1.236.626,89	1.205.602,58	31.024,31	9.463,31	
2270	INFORMES,DICT.Y OTRAS ACTUA.PROFES.	280.990,00		280.990,00	227.151,17	227.151,17	227.151,17		53.838,83	
2273	LIMPIEZA Y ASEO	1.295.500,00		1.295.500,00	244.490,18	244.490,18	221.987,44	22.502,74	1.051.009,82	
2274	SEGURIDAD	489.270,00		489.270,00	241.455,62	241.455,62	241.455,62		247.814,38	
2276	SERV. CONTRATADOS ADMINISTRATIVOS	698.890,00		698.890,00	1.064.168,52	1.064.168,52	1.064.168,52		-365.278,52	
22782	SERVICIOS DE CARACTER INFORMatico	12.470.800,00	8.000.000,00	20.470.800,00	22.293.176,37	22.293.176,37	22.293.176,37		-1.822.376,37	
2278	COLAB.EN GEST.PREST.SERVICIOS	12.470.800,00	8.000.000,00	20.470.800,00	22.293.176,37	22.293.176,37	22.293.176,37		-1.822.376,37	
227	TRABAJ.REALIZ.POR OTRAS EMPR.Y PROF.	15.235.450,00	8.000.000,00	23.235.450,00	24.070.441,86	24.070.441,86	24.047.939,12	22.502,74	-834.991,86	
22	MATER.SUMINIST.Y OTROS	20.822.500,00	7.835.000,00	28.657.500,00	27.547.315,15	27.547.315,15	27.473.799,03	73.516,12	1.110.184,85	
230	DIETAS	20.960,00		20.960,00	12.653,80	12.653,80	12.653,80		8.306,20	
231	LOCOMOCION	174.700,00	-114.000,00	60.700,00	75.454,21	75.454,21	75.454,21		-14.754,21	
233	OTRAS INDEMNIZACIONES	299.460,00	-225.000,00	74.460,00	280.203,50	280.203,50	280.203,50		-205.743,50	
23	INDEMNIZ.RAZON SERVICIO	495.120,00	-339.000,00	156.120,00	368.311,51	368.311,51	368.311,51		-212.191,51	
240	GASTOS DE EDICION Y DISTRIBUCION	5.680,00		5.680,00	35.785,21	35.785,21	35.785,21		-30.105,21	
24	GASTOS DE PUBLICACIONES	5.680,00		5.680,00	35.785,21	35.785,21	35.785,21		-30.105,21	
2	GAST.CORRIENT.BIENES Y SERV.	28.417.490,00	10.048.720,00	38.466.210,00	37.895.875,99	37.895.875,99	37.819.533,78	76.342,21	570.334,01	
3529	OTROS	25.000,00	15.000,00	40.000,00	33.774,72	33.774,72	33.774,72		6.225,28	
352	INTERESES DE DEMORA	25.000,00	15.000,00	40.000,00	33.774,72	33.774,72	33.774,72		6.225,28	
359	OTROS GASTOS FINANCIEROS	350.000,00	-15.000,00	335.000,00	193.979,43	193.979,43	193.979,42	0,01	141.020,57	
35	INTERES.DEMORA Y OTROS GASTOS	375.000,00		375.000,00	227.754,15	227.754,15	227.754,14	0,01	147.245,85	
3	GASTOS FINANCIEROS	375.000,00		375.000,00	227.754,15	227.754,15	227.754,14	0,01	147.245,85	
4296	A CENTROS MANCOMUNADOS	626.590,00	12.604.750,00	13.231.340,00	12.473.643,59	12.473.643,59	12.473.643,59		757.696,41	
429	OTRAS TRANSF.A ENTIDADES DEL SISTEMA	626.590,00	12.604.750,00	13.231.340,00	12.473.643,59	12.473.643,59	12.473.643,59		757.696,41	
42	A LA SEGURIDAD SOCIAL	626.590,00	12.604.750,00	13.231.340,00	12.473.643,59	12.473.643,59	12.473.643,59		757.696,41	
473	PARA INCENT.REDUCC.SINIESTRAL. LABORAL	354.770,00		354.770,00	317.344,19	317.344,19	317.344,19		37.425,81	
47	A EMPRESAS PRIVADAS	354.770,00		354.770,00	317.344,19	317.344,19	317.344,19		37.425,81	
4801	A MIEMBROS COMIS.SEG. Y CONT.	113.000,00	20.000,00	133.000,00	120.674,40	120.674,40	120.674,40		12.325,60	
480	AYUDAS GENERICAS A FAM.E INST. SIN L	113.000,00	20.000,00	133.000,00	120.674,40	120.674,40	120.674,40		12.325,60	
48	A FAMILIAS E INST.SIN FINES DE LUCRO	113.000,00	20.000,00	133.000,00	120.674,40	120.674,40	120.674,40		12.325,60	



FREMAP	EJERCICIO 2024
---------------	-----------------------

LIQUIDACIÓN DEL PRESUPUESTO DE GASTOS

DENOMINACIÓN DEL PROGRAMA: 4591 DIRECCIÓN Y SERVICIOS GENERALES

CRED. PRESUP.	DESCRIPCIÓN	CREDITOS PRESUPUESTARIOS			GASTOS COMPROMETIDOS (4)	OBLIGACIONES RECONOCIDAS NETAS (5)	PAGOS (6)	OBLIGACIONES PEND. DE PAGO A 31 DE DICIEMBRE (7=5-6)	REMANENTES DE CRÉDITO (8=3-5)
		INICIALES (1)	MODIFICACIONES (2)	DEFINITIVOS (3=1+2)					
4	TRANSFERENC. CORRIENTES	1.094.360,00	12.624.750,00	13.719.110,00	12.911.662,18	12.911.662,18	12.911.662,18		807.447,82
	TOTAL OPERACIONES CORRIENTES	82.264.970,00	-6.093.094,00	76.171.876,00	73.193.255,03	73.193.255,03	73.112.968,85	80.286,18	2.978.620,97
620	TERRENOS Y BIENES NATURALES	702.990,00		702.990,00	367.426,06	367.426,06	168.526,06	198.900,00	335.563,94
6220	ADQUISICIONES	457.950,00	400.000,00	857.950,00	187.477,30	187.477,30	187.477,30		670.472,70
6221	CONSTRUCCIONES	57.000,00		57.000,00	7.830,23	7.830,23	7.830,23		49.169,77
622	EDIFICIOS Y OTRAS CONSTRUCCIONES	514.950,00	400.000,00	914.950,00	195.307,53	195.307,53	195.307,53		719.642,47
623	MAQUINARIA, INSTALACIONES Y UTILLAJE	57.000,00		57.000,00	19.811,81	19.811,81	19.811,81		37.188,19
625	MOBILIARIO Y ENSERES	13.080,00		13.080,00					13.080,00
629	INMOVILIZADO INMATERIAL	2.420,00		2.420,00	8.961,74	8.961,74	8.961,74		-6.541,74
62	INVERSIONES NUEVAS	1.290.440,00	400.000,00	1.690.440,00	591.507,14	591.507,14	392.607,14	198.900,00	1.098.932,86
6321	CONSTRUCCIONES	39.630,00		39.630,00	17.030,24	17.030,24	17.030,24		22.599,76
632	EDIFICIOS Y OTRAS CONSTRUCCIONES	39.630,00		39.630,00	17.030,24	17.030,24	17.030,24		22.599,76
633	MAQUINARIA, INSTALACIONES Y UTILLAJE	407.630,00		407.630,00	819.831,33	819.831,33	780.844,99	38.986,34	-412.201,33
635	MOBILIARIO Y ENSERES	112.760,00		112.760,00	108.593,31	108.593,31	105.287,42	3.305,89	4.166,69
636	EQUIPOS PARA PROCESOS DE INFORMACION	95.490,00		95.490,00	83.780,97	83.780,97	83.780,97		11.709,03
639	INMOVILIZADO INMATERIAL	32.000,00		32.000,00	39.705,51	39.705,51	39.705,51		-7.705,51
63	INVERSIONES DE REPOSICION	687.510,00		687.510,00	1.068.941,36	1.068.941,36	1.026.649,13	42.292,23	-381.431,36
6	INVERSIONES REALES	1.977.950,00	400.000,00	2.377.950,00	1.660.448,50	1.660.448,50	1.419.256,27	241.192,23	717.501,50
72069	OTRAS	13.700,00		13.700,00					13.700,00
7206	A CENTROS MANCOMUNADOS	13.700,00		13.700,00					13.700,00
720	A LA SEGURIDAD SOCIAL	13.700,00		13.700,00					13.700,00
72	A LA SEGURIDAD SOCIAL	13.700,00		13.700,00					13.700,00
7	TRANSFERENC. DE CAPITAL	13.700,00		13.700,00					13.700,00
	TOTAL OPERACIONES DE CAPITAL	1.991.650,00	400.000,00	2.391.650,00	1.660.448,50	1.660.448,50	1.419.256,27	241.192,23	731.201,50
	TOTAL OPERACIONES NO FINANCIERAS	84.256.620,00	-5.693.094,00	78.563.526,00	74.853.703,53	74.853.703,53	74.532.225,12	321.478,41	3.709.822,47
8410	A CORTO PLAZO	1.400.000,00		1.400.000,00	1.314.092,56	1.314.092,56	1.314.092,56		85.907,44
841	FIANZAS	1.400.000,00		1.400.000,00	1.314.092,56	1.314.092,56	1.314.092,56		85.907,44
84	CONST.DE DEPOSITOS, IMPOSIC. Y FIANZAS	1.400.000,00		1.400.000,00	1.314.092,56	1.314.092,56	1.314.092,56		85.907,44



FREMAP							EJERCICIO 2024		
LIQUIDACIÓN DEL PRESUPUESTO DE GASTOS									
DENOMINACIÓN DEL PROGRAMA: 4591 DIRECCIÓN Y SERVICIOS GENERALES									
CRED. PRESUP.	DESCRIPCIÓN	CREDITOS PRESUPUESTARIOS			GASTOS COMPROMETIDOS (4)	OBLIGACIONES RECONOCIDAS NETAS (5)	PAGOS (6)	OBLIGACIONES PEND. DE PAGO A 31 DE DICIEMBRE (7=5-6)	REMANENTES DE CRÉDITO (8=3-5)
		INICIALES (1)	MODIFICACIONES (2)	DEFINITIVOS (3=1+2)					
8	ACTIVOS FINANCIEROS	1.400.000,00		1.400.000,00	1.314.092,56	1.314.092,56	1.314.092,56		85.907,44
	TOTAL OPERACIONES FINANCIERAS	1.400.000,00		1.400.000,00	1.314.092,56	1.314.092,56	1.314.092,56		85.907,44
	TOTAL PROG.4591 DIRECCIÓN Y SERVICIOS GENERAL	85.656.620,00	-5.693.094,00	79.963.526,00	76.167.796,09	76.167.796,09	75.846.317,68	321.478,41	3.795.729,91
	TOTAL GRUPO 45 ADMINISTRACIÓN Y SERVICIOS GE	85.656.620,00	-5.693.094,00	79.963.526,00	76.167.796,09	76.167.796,09	75.846.317,68	321.478,41	3.795.729,91
	TOTAL FREMA	4.466.903.500,00	1.147.761.656,67	5.614.665.156,67	5.138.275.498,25	5.138.275.498,25	5.134.178.354,65	4.097.143,60	476.389.658,42



5.2.- LIQUIDACIÓN DEL PRESUPUESTO DE INGRESOS



FREMAP EJERCICIO 2024
LIQUIDACIÓN DEL PRESUPUESTO DE INGRESOS

APLIC. PRESUP.	DESCRIPCIÓN	PREVISIONES PRESUPUESTARIAS						RECAUDACION NETA (8)	DERECHOS PEND. DE COBRO A 31 DE DICIEMBRE (9=7-8)	EXCESO/DEFECTO PREVISION (10=7-3)	
		INICIALES (1)	MODIFICACIONES (2)	DEFINITIVAS (3=1+2)	DERECHOS RECONOCIDOS (4)	DERECHOS ANULADOS (5)	DERECHOS CANCELADOS (6)				DERECHOS RECONOCIDOS NETOS (7=4-5-6)
1210	CUOTAS DE EMPLEADORES	1.045.034.530,00		1.045.034.530,00	1.421.174.764,55	14.863.176,21	868.845,92	1.405.442.742,42	1.396.669.870,41	8.772.872,01	360.408.212,42
1211	CUOTAS DE TRABAJADORES	201.127.020,00		201.127.020,00	278.047.916,40	300.360,53	95.961,21	277.651.594,66	275.934.745,98	1.716.848,68	76.524.574,66
1212	CUOTAS EMPLEADORES EXENTAS E.R.T.E	621.940,00		621.940,00	50.048,95			50.048,95	55.880,10	-5.831,15	-571.891,05
1213	CUOTAS EMPLEADORES EXENTAS AP. MEC. RED.	98.060,00		98.060,00		39,62		-39,62	-39,62		-98.099,62
1214	CUENTAS EMPLEADORES EXENTAS DANA				4.238,69			4.238,69		4.238,69	4.238,69
121	COTIZACIONES DEL REGIMEN GENERAL	1.246.881.550,00		1.246.881.550,00	1.699.276.968,59	15.163.576,36	964.807,13	1.683.148.585,10	1.672.660.456,87	10.488.128,23	436.267.035,10
1221	CUOTAS DE TRABAJADORES	226.840.650,00		226.840.650,00	239.360.862,60	4.013.969,68	466.493,40	234.880.399,52	228.210.065,50	6.670.334,02	8.039.749,52
122	COTIZ.DEL REG.ESPEC.TRAB. AUTONOMOS	226.840.650,00		226.840.650,00	239.360.862,60	4.013.969,68	466.493,40	234.880.399,52	228.210.065,50	6.670.334,02	8.039.749,52
1240	CUOTAS DE EMPLEADORES	5.649.850,00		5.649.850,00	4.731.785,26	34.500,89	4.130,72	4.693.153,65	4.672.308,32	20.845,33	-956.696,35
1241	CUOTAS DE TRABAJADORES	1.144.550,00		1.144.550,00	1.041.414,55	694,31	822,79	1.039.897,45	1.035.788,08	4.109,37	-104.652,55
1242	CUOTAS EMPLEADORES EXENTAS E.R.T.E	3.650,00		3.650,00	572,15			572,15	897,59	-325,44	-3.077,85
124	COTIZ.DEL REG.ESP.DE TRABAJ.DEL MAR	6.798.050,00		6.798.050,00	5.773.771,96	35.195,20	4.953,51	5.733.623,25	5.708.993,99	24.629,26	-1.064.426,75
1250	CUOTAS DE EMPLEADORES				161.292,52			161.292,52	161.292,52		161.292,52
1251	CUOTAS DE TRABAJADORES				7.696,65	6.837,81		858,84	858,84		858,84
125	COTIZAC.REG.ESP.MINERIA DEL CARBON				168.989,17	6.837,81		162.151,36	162.151,36		162.151,36
1270	CUOTAS POR INCAP.TEMPORAL	1.400.134.130,00		1.400.134.130,00	1.404.768.206,25	6.113.998,11	1.007.954,48	1.397.646.253,66	1.386.157.553,38	11.488.700,28	-2.487.876,34
1271	CUOTAS POR I.M.S.	1.401.450.910,00		1.401.450.910,00	1.421.007.441,15	3.055.674,18	899.026,36	1.417.052.740,61	1.407.521.599,98	9.531.140,63	15.601.830,61
1272	CUOTAS RIESGO EMBARAZO Y LACTANCIA NATURAL	253.300,00		253.300,00	252.095,75	10.892,80	46,07	241.156,88	238.113,60	3.043,28	-12.143,12
1273	CUENTAS EXENTAS POR DANA				10.806,25			10.806,25		10.806,25	10.806,25
127	COTIZAC. DE ACCID.DE TRABAJO Y E.P.	2.801.838.340,00		2.801.838.340,00	2.826.038.549,40	9.180.565,09	1.907.026,91	2.814.950.957,40	2.793.917.266,96	21.033.690,44	13.112.617,40
129	COTIZACIONES CESE ACT.TRAB.AUTÓNOMOS	117.819.610,00		117.819.610,00	106.910.013,43	1.381.109,59	206.636,11	105.322.267,73	102.315.014,61	3.007.253,12	-12.497.342,27
12	COTIZACIONES SOCIALES	4.400.178.200,00		4.400.178.200,00	4.877.529.155,15	29.781.253,73	3.549.917,06	4.844.197.984,36	4.802.973.949,29	41.224.035,07	444.019.784,36
1	COTIZACIONES SOCIALES	4.400.178.200,00		4.400.178.200,00	4.877.529.155,15	29.781.253,73	3.549.917,06	4.844.197.984,36	4.802.973.949,29	41.224.035,07	444.019.784,36
32711	AL SECTOR PRIVADO	9.713.820,00		9.713.820,00	11.674.342,63	1.126.386,55		10.547.956,08	7.981.116,71	2.566.839,37	834.136,08
32712	A ENTIDADES DEL SISTEMA	2.569.350,00		2.569.350,00	3.609.957,50	294.415,27		3.315.542,23	2.858.729,40	456.812,83	746.192,23
3271	GESTION.POR MUTUAS COLAB.CON LA S.S.	12.283.170,00		12.283.170,00	15.284.300,13	1.420.801,82		13.863.498,31	10.839.846,11	3.023.652,20	1.580.328,31
327	DE ASISTENCIA SANITARIA	12.283.170,00		12.283.170,00	15.284.300,13	1.420.801,82		13.863.498,31	10.839.846,11	3.023.652,20	1.580.328,31
3295	DE LA SEG.SOC.A ENTIDADES SISTEMA	259.540,00		259.540,00	54.669,30	8.609,15		46.060,15	37.138,44	8.921,71	-213.479,85
329	DE OTROS SERVICIOS	259.540,00		259.540,00	54.669,30	8.609,15		46.060,15	37.138,44	8.921,71	-213.479,85
32	OTROS INGRES.PROCED.PREST.SERVICIOS	12.542.710,00		12.542.710,00	15.338.969,43	1.429.410,97		13.909.558,46	10.876.984,55	3.032.573,91	1.366.848,46
3805	DE MUTUAS COLAB.CON LA S.S.	6.661.820,00		6.661.820,00	21.295.170,50	733.236,66		20.561.933,84	19.140.485,47	1.421.448,37	13.900.113,84
3807	REINT.DEVOL.INCENT.REDUCC.SINISTR.	127.810,00		127.810,00	390.484,87	50,04		390.434,83	390.434,83		262.624,83
380	DE EJERCICIOS CERRADOS	6.789.630,00		6.789.630,00	21.685.655,37	733.286,70		20.952.368,67	19.530.920,30	1.421.448,37	14.162.738,67
3815	DE MUTUAS COLAB.CON LA S.S.	4.743.680,00		4.743.680,00	3.560.141,80	359.756,09		3.200.385,71	2.087.978,93	1.112.406,78	-1.543.294,29
381	DEL PRESUPUESTO CORRIENTE	4.743.680,00		4.743.680,00	3.560.141,80	359.756,09		3.200.385,71	2.087.978,93	1.112.406,78	-1.543.294,29
38	REINTEGROS DE OP.CORRIENTES	11.533.310,00		11.533.310,00	25.245.797,17	1.093.042,79		24.152.754,38	21.618.899,23	2.533.855,15	12.619.444,38



FREMAP EJERCICIO 2024

LIQUIDACIÓN DEL PRESUPUESTO DE INGRESOS

APLIC. PRESUP.	DESCRIPCIÓN	PREVISIONES PRESUPUESTARIAS			DERECHOS RECONOCIDOS (4)	DERECHOS ANULADOS (5)	DERECHOS CANCELADOS (6)	DERECHOS RECONOCIDOS NETOS (7=4-5-6)	RECAUDACION NETA (8)	DERECHOS PEND. DE COBRO A 31 DE DICIEMBRE (9=7-8)	EXCESO/DEFECTO PREVISION (10=7-3)
		INICIALES (1)	MODIFICACIONES (2)	DEFINITIVAS (3=1+2)							
39119	OTROS	362.300,00		362.300,00	258.261,12	159.794,19		98.466,93	98.466,93		-263.833,07
3911	INTERESES	362.300,00		362.300,00	258.261,12	159.794,19		98.466,93	98.466,93		-263.833,07
391	RECARGOS, INTERESES Y MULTAS	362.300,00		362.300,00	258.261,12	159.794,19		98.466,93	98.466,93		-263.833,07
3995	DE MUTUAS COLAB.	487.540,00		487.540,00	890.884,27	9.376,98		881.507,29	872.550,69	8.956,60	393.967,29
399	OTROS INGRESOS	487.540,00		487.540,00	890.884,27	9.376,98		881.507,29	872.550,69	8.956,60	393.967,29
39	OTROS INGRESOS	849.840,00		849.840,00	1.149.145,39	169.171,17		979.974,22	971.017,62	8.956,60	130.134,22
3	TASAS,PRECIOS PUBL.Y OTROS INGRESOS	24.925.860,00		24.925.860,00	41.733.911,99	2.691.624,93		39.042.287,06	33.466.901,40	5.575.385,66	14.116.427,06
4200	A LAS MUTUAS EQUIL. IMPACT. COVID 19				1.320.338,98	32.297.584,06		-30.977.245,08	-30.977.245,08		-30.977.245,08
420	DE LA TGSS PARA EQUIL. IMPAC. COVID				1.320.338,98	32.297.584,06		-30.977.245,08	-30.977.245,08		-30.977.245,08
424	DE LA TGSS FINANCIAR EXENCIONES COT.EMP.		983,00	983,00	983,00			983,00	983,00		
4280	PARA INCENT.REDUCC.SINIESTR.	354.770,00		354.770,00	371.307,30	400.620,69		-29.313,39	-29.313,39		-384.083,39
428	APLIC.FONDO CONT.PROFES.Y OTROS	354.770,00		354.770,00	371.307,30	400.620,69		-29.313,39	-29.313,39		-384.083,39
42	DE LA SEGURIDAD SOCIAL	354.770,00	983,00	355.753,00	1.692.629,28	32.698.204,75		-31.005.575,47	-31.005.575,47		-31.361.328,47
4	TRANSFERENCIAS CORRIENTES	354.770,00	983,00	355.753,00	1.692.629,28	32.698.204,75		-31.005.575,47	-31.005.575,47		-31.361.328,47
5000	NO AFECTOS A FONDOS ESPECIFICOS	2.500.000,00		2.500.000,00	1.586.420,00			1.586.420,00	1.586.420,00		-913.580,00
500	DEL ESTADO	2.500.000,00		2.500.000,00	1.586.420,00			1.586.420,00	1.586.420,00		-913.580,00
505	DE COMUNIDADES AUTONOMAS				122.561,40			122.561,40	122.561,40		122.561,40
50	INTERESES DE TITULOS VALORES	2.500.000,00		2.500.000,00	1.708.981,40			1.708.981,40	1.708.981,40		-791.018,60
5180	AL PERSONAL	18.000,00		18.000,00	2.103,00			2.103,00	2.103,00		-15.897,00
518	A FAMILIAS E INSTIT.SIN FINES LUCR	18.000,00		18.000,00	2.103,00			2.103,00	2.103,00		-15.897,00
51	INTERESES DE ANTICIP.Y PREST.CONCED.	18.000,00		18.000,00	2.103,00			2.103,00	2.103,00		-15.897,00
5200	NO AFECTAS FONDOS ESPECIFICOS				2.154.196,98			2.154.196,98	2.154.196,98		2.154.196,98
520	INTERESES DE CUENTAS BANCARIAS				2.154.196,98			2.154.196,98	2.154.196,98		2.154.196,98
529	INTERESES DE OTROS DEPOSITOS	300.000,00		300.000,00	311.415,76	1.015,25		310.400,51	310.400,51		10.400,51
52	INTERESES DE DEPOSITOS	300.000,00		300.000,00	2.465.612,74	1.015,25		2.464.597,49	2.464.597,49		2.164.597,49
540	ALQUILERES Y PRODUCTOS DE INMUEBLES	75.000,00		75.000,00	53.223,31	6.108,34		47.114,97	33.999,37	13.115,60	-27.885,03
54	RENTAS DE BIENES INMUEBLES	75.000,00		75.000,00	53.223,31	6.108,34		47.114,97	33.999,37	13.115,60	-27.885,03
599	OTROS INGRESOS PATRIMONIALES				55.577,56	2.320,25		53.257,31	19.681,58	33.575,73	53.257,31
59	OTROS INGRESOS PATRIMONIALES				55.577,56	2.320,25		53.257,31	19.681,58	33.575,73	53.257,31
5	INGRESOS PATRIMONIALES	2.893.000,00		2.893.000,00	4.285.498,01	9.443,84		4.276.054,17	4.229.362,84	46.691,33	1.383.054,17



FREMAP	EJERCICIO 2024
---------------	-----------------------

LIQUIDACIÓN DEL PRESUPUESTO DE INGRESOS

APLIC. PRESUP.	DESCRIPCIÓN	PREVISIONES PRESUPUESTARIAS			DERECHOS RECONOCIDOS (4)	DERECHOS ANULADOS (5)	DERECHOS CANCELADOS (6)	DERECHOS RECONOCIDOS NETOS (7=4-5-6)	RECAUDACION NETA (8)	DERECHOS PEND. DE COBRO A 31 DE DICIEMBRE (9=7-8)	EXCESO/DEFECTO PREVISION (10=7-3)
		INICIALES (1)	MODIFICACIONES (2)	DEFINITIVAS (3=1+2)							
	TOTAL OPERACIONES CORRIENTES	4.428.351.830,00	983,00	4.428.352.813,00	4.925.241.194,43	65.180.527,25	3.549.917,06	4.856.510.750,12	4.809.664.638,06	46.846.112,06	428.157.937,12
619	VENTA DE OTRAS INVERSIONES REALES				423.484,42			423.484,42	423.484,42		423.484,42
61	DE LAS DEMAS INVERSIONES REALES				423.484,42			423.484,42	423.484,42		423.484,42
6	ENAJENACION DE INVERSIONES REALES				423.484,42			423.484,42	423.484,42		423.484,42
7204	DE LA TESORERÍA				1.565.144,85			1.565.144,85	1.565.144,85		1.565.144,85
720	DE LA SEGURIDAD SOCIAL				1.565.144,85			1.565.144,85	1.565.144,85		1.565.144,85
72	DE LA SEGURIDAD SOCIAL				1.565.144,85			1.565.144,85	1.565.144,85		1.565.144,85
7	TRANSFERENCIAS DE CAPITAL				1.565.144,85			1.565.144,85	1.565.144,85		1.565.144,85
	TOTAL OPERACIONES DE CAPITAL				1.988.629,27			1.988.629,27	1.988.629,27		1.988.629,27
	TOTAL OPERACIONES NO FINANCIERAS	4.428.351.830,00	983,00	4.428.352.813,00	4.927.229.823,70	65.180.527,25	3.549.917,06	4.858.499.379,39	4.811.653.267,33	46.846.112,06	430.146.566,39
801	A LARGO PLAZO	11.929.020,00		11.929.020,00							-11.929.020,00
80	ENAJENACION DE DEUDA DEL SECT.PUBL.	11.929.020,00		11.929.020,00							-11.929.020,00
8305	DE MUTAS COLABOR.	321.650,00		321.650,00	124.179,90			124.179,90	124.179,90		-197.470,10
830	AL PERSONAL A CORTO PLAZO	321.650,00		321.650,00	124.179,90			124.179,90	124.179,90		-197.470,10
8315	DE MUTUAS COLABOR.	50.000,00		50.000,00	2.400,00			2.400,00	2.400,00		-47.600,00
831	AL PERSONAL A LARGO PLAZO	50.000,00		50.000,00	2.400,00			2.400,00	2.400,00		-47.600,00
83	REINT.PREST.CONCED.FUERA SECTOR PUB.	371.650,00		371.650,00	126.579,90			126.579,90	126.579,90		-245.070,10
8405	DE MUTUAS COLAB.CON LA S.S.	1.000,00		1.000,00	25,00	25,00					-1.000,00
840	DEVOL.DE DEPOSITOS E IMPOS.	1.000,00		1.000,00	25,00	25,00					-1.000,00
8415	DE MUTUAS COLAB.CON LA S.S.	1.250.000,00		1.250.000,00	1.334.379,29	356,58		1.334.022,71	1.334.022,71		84.022,71
841	DEVOLUCION DE FIANZAS	1.250.000,00		1.250.000,00	1.334.379,29	356,58		1.334.022,71	1.334.022,71		84.022,71
84	DEVOL. DEPOSITOS, IMPOS. Y FIANZAS	1.251.000,00		1.251.000,00	1.334.404,29	381,58		1.334.022,71	1.334.022,71		83.022,71
8702	DESTINADA AL FONDO DE RESERVA DE LA S.S.	20.000.000,00		20.000.000,00							-20.000.000,00
8704	DESTIN.RESER.ASIST.SOC.	2.500.000,00		2.500.000,00							-2.500.000,00
8709	OTRO REM.TESOR.FAVOR MUTUAS	2.500.000,00		2.500.000,00							-2.500.000,00
870	REMANENTE DE TESORERIA	25.000.000,00		25.000.000,00							-25.000.000,00
87	REMANENTES DE TESORERIA	25.000.000,00		25.000.000,00							-25.000.000,00
8	ACTIVOS FINANCIEROS	38.551.670,00		38.551.670,00	1.460.984,19	381,58		1.460.602,61	1.460.602,61		-37.091.067,39



FREMAP	EJERCICIO 2024
---------------	----------------

LIQUIDACIÓN DEL PRESUPUESTO DE INGRESOS

APLIC. PRESUP.	DESCRIPCIÓN	PREVISIONES PRESUPUESTARIAS			DERECHOS RECONOCIDOS (4)	DERECHOS ANULADOS (5)	DERECHOS CANCELADOS (6)	DERECHOS RECONOCIDOS NETOS (7=4-5-6)	RECAUDACION NETA (8)	DERECHOS PEND. DE COBRO A 31 DE DICIEMBRE (9=7-8)	EXCESO/DEFECTO PREVISION (10=7-3)
		INICIALES (1)	MODIFICACIONES (2)	DEFINITIVAS (3=1+2)							
	TOTAL OPERACIONES FINANCIERAS	38.551.670,00		38.551.670,00	1.460.984,19	381,58		1.460.602,61	1.460.602,61		-37.091.067,39
	TOTAL INGRESOS	4.466.903.500,00	983,00	4.466.904.483,00	4.928.690.807,89	65.180.908,83	3.549.917,06	4.859.959.982,00	4.813.113.869,94	46.846.112,06	393.055.499,00



5.3- RESULTADO PRESUPUESTARIO



FREMAP
RESULTADO PRESUPUESTARIO
EJERCICIO 2024

CONCEPTOS	DERECHOS RECONOCIDOS NETOS	OBLIGACIONES RECONOCIDAS NETAS	AJUSTES	RESULTADO PRESUPUESTARIO
1. Total operaciones no financieras (a+b)	4.858.499.379,39	5.136.961.405,69		-278.462.026,30
a. Operaciones corrientes	4.856.510.750,12	5.040.105.179,72		-183.594.429,60
b. Operaciones de capital	1.988.629,27	96.856.225,97		-94.867.596,70
2. Total operaciones financieras (d+e)	1.460.602,61	1.314.092,56		146.510,05
d. Activos financieros	1.460.602,61	1.314.092,56		146.510,05
e. Pasivos financieros	--	--		--
I. RESULTADO PRESUPUESTARIO DEL EJERCICIO (I=1+2)	4.859.959.982,00	5.138.275.498,25		-278.315.516,25
AJUSTES:				
3. Créditos gastados financiados con remanente de tesorería no afectado			682.345.293,90	
4. Desviaciones de financiación negativas del ejercicio			--	
5. Desviaciones de financiación positivas del ejercicio			--	
II. TOTAL AJUSTES (II=3+4-5)			682.345.293,90	
RESULTADO PRESUPUESTARIO AJUSTADO (I+II)				404.029.777,65



6.- MEMORIA

RELACIÓN DE NOTAS QUE CARECEN DE CONTENIDO

NOTAS DE LA MEMORIA

Se relacionan las notas de la memoria que no tienen contenido como consecuencia de que la información que se solicita no es significativa o bien es inexistente:

- Actividades conjuntas
- Inversiones inmobiliarias
- Otra información pasivos financieros
- Moneda extranjera
- Activos en estado de venta
- Activos financieros entregados en garantía
- Balances de resultados e informe de gestión

Del mismo modo, a continuación, se indican las plantillas que no han sido cumplimentadas:

- (S033) Inversiones inmobiliarias
- (S038) Correcciones por deterioro de valor
- (S041) Información sobre los riesgos de tipo de cambio
- (S042) Información sobre los riesgos de tipo de interés
- (S055) Líneas de crédito
- (S056) Información sobre los riesgos de tipo de cambio
- (S058) Moneda extranjera
- (S122) Balance de resultados e informe de gestión. Grado de realización de objetivos
- (S106) Relación de bienes y otros inmovilizados intangibles
- (S109) Inversiones financieras a largo plazo
- (S110) Inversiones financieras a corto plazo

ORGANIZACIÓN Y ACTIVIDAD

A) Norma de creación de la entidad

FREMAP, Mutua Colaboradora con la Seguridad Social nº 61, viene desarrollando su actividad, con el nombre de MAPFRE, desde el 9 de mayo de 1933, siendo confirmada su actuación con ámbito nacional, por Resolución de la entonces Dirección General de Previsión de 23 de abril de 1968. Asimismo, mediante Resolución de la Dirección General de Ordenación Jurídica y Entidades Colaboradoras de la Seguridad Social de 25 de Julio de 1991, se autorizó el cambio de denominación social por el actual de FREMAP.

Como tal, se trata de una Entidad colaboradora en la gestión de la Seguridad Social, quedando su marco normativo recogido, además de en sus propios Estatutos, en los artículos 80 y siguientes del Texto Refundido de la Ley General de la Seguridad Social, aprobado por el Real Decreto-Legislativo 8/2015, de 30 de octubre, así como en el Real Decreto 1993/1995, de 7 de diciembre, por el que se aprueba el Reglamento de Colaboración de las Mutuas de Accidentes de Trabajo y Enfermedades Profesionales de la Seguridad Social.

A lo largo del tiempo FREMAP ha protagonizado distintos procesos de fusión por absorción, los cuales se detallan a continuación:

- Mutualidad Catalana Mercantil e Industrial de Accidentes de Trabajo y Previsión (42)
- Mutualidad General Agropecuaria (62)
- Júcar, Mutualidad Patronal de Seguros de Accidentes de Trabajo (81)
- Mutualidad Carbonera del Norte (82)
- Mutualidad Patronal Pesquera (86)
- Mutua Regional Gallega de Seguros (117)
- Mutualidad Segoviana de Seguros (120)
- Mutua Agrícola Sociedad Patronal de Seguros Mutuos Contra Accidentes del Trabajo en la Agricultura y en la Industria (146)
- Mutualidad de Patronos Agrícolas de la Provincia de Segovia (176)

- La Arrocería, Mutua de Accidentes de Trabajo (200)

B) Actividad de la entidad, su régimen jurídico, económico-financiero y de contratación. En el supuesto de servicios públicos gestionados de forma indirecta, se indicará la forma de gestión.

FREMAP, Mutua Colaboradora con la Seguridad Social nº 61, en virtud de lo establecido en el artículo 80.1 del nuevo Texto Refundido de la Ley General de la Seguridad Social es una asociación privada de empresarios constituida mediante autorización del Ministerio de Inclusión, Seguridad Social y Migraciones e inscripción en el registro especial dependiente de éste, que tiene como finalidad colaborar en la gestión de la Seguridad Social, bajo la dirección y tutela del mismo, sin ánimo de lucro y asumiendo sus asociados responsabilidad mancomunada en los supuestos y con el alcance establecidos en la citada Ley. De acuerdo con lo previsto en el artículo 80.2 del citado Texto Refundido de la Ley General de la Seguridad Social, es su objeto el desarrollo de las siguientes actividades de la Seguridad Social:

1. La gestión de las prestaciones económicas y de la asistencia sanitaria, incluida la rehabilitación, comprendidas en la protección de las contingencias de accidentes de trabajo y enfermedades profesionales de la Seguridad Social, así como de las actividades de prevención de las mismas contingencias que dispensa la acción protectora.
2. La gestión de la prestación económica por incapacidad temporal derivada de contingencias comunes.
3. La gestión de las prestaciones por riesgo durante el embarazo y riesgo durante la lactancia natural.
4. La gestión de las prestaciones económicas por cese en la actividad de los trabajadores por cuenta propia, en los términos establecidos en el Título V de la presente Ley.
5. La gestión de la prestación por cuidado de menores afectados por cáncer u otra enfermedad grave.
6. Las demás actividades de la Seguridad Social que le sean atribuidas legalmente.

Las Mutuas Colaboradoras con la Seguridad Social, conforme queda recogido en el artículo 80.4, forman parte del sector público estatal de carácter administrativo, de conformidad con la naturaleza pública de sus funciones y de los recursos económicos que gestionan, sin perjuicio de la naturaleza privada de la entidad. Tal condición de integrantes del sector público estatal queda recogida también en lo que al efecto se dispone en el artículo 2.2. 2º h) de la Ley 47/2003, de 26 de noviembre, General Presupuestaria, así como en el artículo 3.1 de la Ley 9/2017, de 8 de noviembre, de Contratos del Sector Público, por la que se transponen al ordenamiento jurídico español las Directivas del Parlamento Europeo y Consejo 2014/23/UE y 2014/24/UE, de 26 de febrero de 2014.

En cuanto a su régimen económico-financiero, el sostenimiento y funcionamiento de FREMAP, así como de las actividades, prestaciones y servicios comprendidos en su objeto, se financian, conforme se establece en el artículo 84 del anteriormente citado texto normativo, mediante las cuotas de la Seguridad Social adscritas a la misma, los rendimientos, incrementos, contraprestaciones y compensaciones obtenidos tanto de la inversión financiera de estos recursos como de la enajenación y cese de la adscripción por cualquier título de bienes muebles e inmuebles de la Seguridad Social que tenga adscritos y, en general, cualquier ingreso obtenido en virtud del ejercicio de la colaboración o por el empleo de los medios de la misma.

FREMAP, para el desarrollo de su actividad, no recurre a la gestión de servicios públicos de forma indirecta.

C) Descripción de las principales fuentes de ingresos y, en su caso, tasas y precios públicos percibidos

Conforme a lo indicado en el apartado anterior y en el propio artículo 84 del Real Decreto Legislativo 8/2015, de 30 de octubre, por el que se aprueba el texto refundido de la Ley General de la Seguridad Social, la Tesorería General de la Seguridad Social entrega a FREMAP, previa deducción de las aportaciones destinadas a las Entidades Públicas del Sistema por el reaseguro obligatorio y por la gestión de los servicios comunes, las cuotas por accidentes de trabajo y

enfermedades profesionales ingresadas en aquella por los empresarios asociados a cada una o por los trabajadores por cuenta propia adheridos, así como la fracción de cuota correspondiente a la gestión de la prestación económica por incapacidad temporal derivada de contingencias comunes, la cuota por cese en la actividad de los trabajadores autónomos y el resto de cotizaciones que correspondan por las contingencias y prestaciones que gestionen.

Adicionalmente, los derechos de crédito que se generen a consecuencia de prestaciones o servicios que se dispensen a favor de personas no protegidas o, cuando estando protegidas, corresponda a un tercero su pago por cualquier título, así como los originados por prestaciones indebidamente satisfechas, son recursos públicos, de manera se procederá a la reclamación de su pago del sujeto obligado en la forma y condiciones establecidas en la norma o concierto del que nazca la obligación y hasta obtener su pago o, en su defecto, el título jurídico que habilite la exigibilidad del crédito, el cual se comunicará a la Tesorería General de la Seguridad Social para su recaudación con arreglo al procedimiento establecido en esta misma Ley y sus normas de desarrollo.

FREMAP no cobra tasas y/o precios públicos por la prestación de sus servicios.

D) Operaciones sujetas a IVA y porcentaje de prorrata

La Mutua realiza algunas actividades auxiliares o complementarias de la propia asistencia sanitaria, que están sujetas y no exentas de IVA, tales como alquiler de equipos informáticos en centros concertados, calibración de equipos de medición (dentro de los programas de readaptación profesional). En la medida en que la facturación por estas actividades, en contraste con las prestaciones sanitarias (exentas de tributación indirecta), es muy marginal, no llegando al 1 % del total facturado por la Mutua, se asimila un porcentaje de prorrata igual cero (Art. 104. Ley 37/1992, de 28 de diciembre, del Impuesto sobre el Valor Añadido). Como consecuencia de ello, FREMAP no se deduce ninguna cantidad en concepto de IVA soportado, en las liquidaciones mensuales de este impuesto.

E) Estructura organizativa de la entidad, señalando en su caso, las distintas subentidades contables en que se organiza la entidad, así como, la forma de coordinación existente entre los sistemas contables de aquellas con el sistema central. Enumeración de los principales responsables de la entidad, incluyendo además para el caso de las MATEPSS, los miembros que componen la Comisión de Control y Seguimiento y los miembros que componen la Comisión de Prestaciones Especiales

Pasamos a detallar a continuación la estructura organizativa de FREMAP a 31 de diciembre de 2024:

El máximo Órgano de Gobierno de FREMAP lo constituye la **Junta General** que, integrada por todas las empresas asociadas, se reúne al menos con carácter anual, procediendo a la adopción de una serie de acuerdos, en su mayoría orientados a la aprobación de las Cuentas Anuales del último ejercicio, así como a la aprobación, en su caso, de la gestión de la Junta Directiva y, si procede, a la renovación y ratificación de sus miembros.

En dependencia directa de la Junta General, encontramos a la **Junta Directiva**, cuyas funciones son las descritas en el artículo 34 del Real Decreto 1993/1995, de 7 de diciembre, por el que se aprueba el Reglamento de Colaboración de las Mutuas de A.T. y E.P. y en los artículos 20, 21, 22 y 23 de los Estatutos de la Mutua, aprobados por Resolución de la Dirección General de Ordenación de la Seguridad Social de 24 de junio de 2013. Su composición a la finalización del ejercicio 2024 era la siguiente:

Junta Directiva	EMPRESA	NOMBRE
Presidente	Asistencia Técnica al Municipio, S.L.	D. Mariano de Diego Hernández
Vicepresidente	Loma de Toro, S.L.	D. Pedro Mauricio Barato Triguero
Vocales	Universidad de Salamanca	D ^{ña} . Izaskun Álvarez Cuartero
	Fomento de Construcciones y Contratas, S.A.	D ^{ña} . Ramona Fernández Kelly
	Alfisa Asesores & Consultores, S.L.	D ^{ña} . Maria del Pilar Bustos Muñoz
	Sdad. Cooperativa Gral. Agropecuaria (ACOR)	D ^{ña} . María Teresa Domingo Muñoz
	Eroski, S. Coop.	D. Gonzalo Fernández Ibáñez
	Santalucía, S.A. Compañía de Seguros y Reaseguros	D ^{ña} Rosario Garcia González
	Airbus Operation S.L.	D. Antonio Lasaga Rodriguez
	Finanzauto, S.A.	D. Ramón González Gallardo
	Miguel Romero de Olano Ignacio	D. Ignacio Miguel-Romero de Olano
	Compañía Española de Petróleos, S.A.U.	D ^{ña} . Margarita Marcos Suarez
	Asociación de Empresas del Sector de las Instalaciones y la Energía (AGREMIA)	D ^{ña} . Inmaculada Peiró Gómez
	Radio Popular, S.A. - COPE	D. Rafael Pérez del Puerto Rodríguez
	Representante de los Empleados	D. Florentino del Pozo Gómez
	Segurisa, Servicios Integrales de Seguridad, S.A.	D. Enrique Sánchez González
	Achm Spain Management, S.L. AC HOTELS by Marriot	D ^{ña} . Ana Isabel Serrano Rodríguez
	Unicaja Banco, S.A.	D. Adolfo Pedrosa Cruzado
Director Gerente	FREMAP	D. Jesús M ^a Earte Sola
Secretario	FREMAP	D. Ángel Vallejo Orte

En dependencia de la Junta Directiva, encontramos los Órganos de Participación (detallados a continuación) cuyas funciones se encuentran reguladas en el Real Decreto 1993/1995, de 7 de diciembre, por el que se aprueba el Reglamento de Colaboración de las Mutuas de A.T. y E.P.

COMISIÓN DE CONTROL Y SEGUIMIENTO

Este Órgano, creado conforme a lo establecido en el artículo 37 del Real Decreto 1993/1995, de 7 de diciembre, por el que se aprueba el Reglamento de Colaboración de las Mutuas de A.T. y E.P. y en el artículo 28 de los Estatutos de la Mutua aprobados por Resolución de la Dirección General de Ordenación de la Seguridad Social, de 24 de junio de 2013, presentaba la siguiente composición al finalizar el ejercicio 2024:

Presidente

D. Mariano de Diego Hernández

Vocales

CEOE

D. Juan José Álvarez Alcalde

D. Juan Antonio Garrido Ramiro

D^a Marta de la Torriente Gutiérrez

UGT

D^a. Susana Sánchez Moya

D^a. Piedad Hernández Gallego

D. Jesús Sanz González

CC.OO.

D^a. María Fe Sastre de Pedro

D. Jaime González Gómez

Secretario

D. Jesús M^a Esarte Sola

Asesor

D. Ángel Vallejo Orte

COMISIÓN DE PRESTACIONES ESPECIALES

Ésta tiene a su cargo la concesión de los beneficios de asistencia social de la Entidad y su funcionamiento está regulado en el artículo 67 del Real Decreto 1993/1995, de 7 de diciembre, por el que se aprueba el Reglamento de Colaboración de las Mutuas de A.T. y E.P. y en el artículo 24 de los Estatutos de la Mutua, aprobados por Resolución de la Dirección General de Ordenación en la Seguridad Social de 24 de junio de 2013. Su composición a la finalización del ejercicio 2024 era la que se detalla a continuación:

Presidenta

D^a. Pilar Losada Cirilo
IKEA Ibérica, S.A.

Representación de los empresarios asociados

D. Carlos Cano González
Radio Popular, S.A. – COPE

D^a. Amanda Moreno Solana
Universidad Carlos III de Madrid

D^a. Ana María Ávila Borjabad
Mahou-San Miguel, S.L.

D. Guillermo Castaño Rivero
Michelin España Portugal, S.A.

UGT

D^a. María Eusebia Pedraza López-Rey
D^a. Teresa Oterino Pombo
D. Mauro Álvarez Ventoso

CC.OO.

D^a. Ana Isabel Rojas Martín
D. Helí Tejedor Palomar

Directora del Área Social

D^a. Lourdes Belda Aparicio

Trabajadores Sociales

D^a. Isabel Goicolea Serrano
D^a. Noelia Martín Patiño
D^a. María del Carmen Moreno Castillo
D. Pablo García Ortega

Secretario

D. José Luis Checa Martín

Adicionalmente, y sin que por ello tenga rango de Órgano de Gobierno y Participación dado que es propiamente un órgano de gestión interna de la Entidad, también podemos encontrar en dependencia directa de la Junta Directiva al **Servicio de Auditoría Interna** y a la **Secretaría General**, en su función de secretaría de los órganos de gobierno de la entidad.

Asimismo, en dependencia directa de la Junta Directiva, también encontramos al máximo órgano de gestión interna de FREMAP, identificado en la figura del **DIRECTOR GERENTE**.

Las funciones del **Director Gerente** están descritas en el artículo 35 del Real Decreto 1993/1995, de 7 de diciembre, por el que se aprueba el Reglamento de Colaboración de las Mutuas de A.T. y E.P. y en el artículo 25 de los Estatutos de la Mutua, aprobados por Resolución de la Dirección General de Ordenación de la Seguridad Social, de 24 de junio de 2013.

El Director Gerente de FREMAP, Mutua Colaboradora con la Seguridad Social nº 61, es **D. Jesús M^a Esarte Sola** quien desempeña esta función desde el 17 de marzo de 2009, fecha en que la Dirección General de Ordenación de la Seguridad Social confirmó su nombramiento.

De la figura del Director Gerente dependen cuatro Subdirecciones Generales:

- **Subdirección General de Gestión**
- **Subdirección General de Medios**
- **Subdirección General de Recursos Humanos**
- **Subdirección General Médica**

Finalmente, y también en dependencia directa del Director Gerente, podemos encontrar los siguientes órganos de dirección:

- **Dirección de Servicio y Adjunto al Director Gerente**
- **Seguridad de la Información**

- ***Protección de Datos***
- ***Procesos y Calidad***
- ***Dirección de Tecnologías de la Información***

ORGANIZACIÓN TERRITORIAL

Dependiendo de las cuatro Subdirecciones Generales de la Entidad, dependen 19 Direcciones Regionales, que a continuación detallamos, las cuales coordinan la actuación de las oficinas distribuidas por todo el territorio nacional:

- Andalucía Occidental
- Andalucía Oriental
- Aragón
- Barcelona Metropolitana
- Cataluña
- Canarias
- Cantabria
- Castilla-La Mancha
- Castilla y León
- Comunidad Valenciana
- Extremadura
- Galicia
- Islas Baleares
- La Rioja
- Madrid
- Navarra
- País Vasco
- Principado de Asturias
- Región de Murcia.

También dependiente de las direcciones funcionales de los Servicios Centrales se encuentra la Dirección del Sistema Hospitalario que coordina la actuación de los cuatro Hospitales con Internamiento que dispone la Entidad (Barcelona, Majadahonda -Madrid-, Sevilla y Vigo), así como la actividad quirúrgica realizada en los otros tantos Hospitales de Día que FREMAP dispone en las localidades de Jerez, Málaga, Valladolid y Zaragoza.

ORGANIZACIÓN CONTABLE

FREMAP es una entidad contable dotada de personalidad jurídica y presupuesto propio que debe formular y rendir cuentas.

A los Servicios Centrales de la Mutua le incumbe el registro de las operaciones que se producen en el conjunto de la Entidad, en consecuencia, el modelo contable es centralizado. Las áreas de gestión de Presupuestos, Contabilidad, Tesorería y Balance y Cuenta de Resultados se enmarcan dentro de la Subdirección General de Medios.

El sistema contable de FREMAP se basa en un plan contable auxiliar interno, cuyas cuentas (con codificación de cuatro dígitos) están enlazadas internamente a los planes oficiales, que permiten obtener la información necesaria para la contabilidad financiera y presupuestaria.

La estructura contable está descentralizada a nivel de oficina de gestión interna. Cada registro efectuado tiene su conversión en uno o varios documentos del Sistema de Información Contable de la Seguridad Social, lo que permite la trazabilidad en todo momento de los dos sistemas, además de la obtención de información a nivel desagregado.

F) Número medio de empleados durante el ejercicio y a 31 de diciembre, distinguiendo entre fijos y eventuales además de por categorías y sexos (Modelo S030)

V: 01 . 01

PERSONAL

EJERCICIO: 2024

061 FREMAP

MUTUAS COLABORADORAS CON LA SEGURIDAD SOCIAL Y ENTES MANCOMUNADOS	PLANTILLA MEDIA		PLANTILLA A 31 DE DICIEMBRE	
	HOMBRES	MUJERES	HOMBRES	MUJERES
PERSONAL LABORAL FIJO	1.608	2.381	1.609	2.432
Director Gerente	1		1	
Directivos no sujetos a Convenio Colectivo	3	1	3	1
Directivos sujetos a Convenio Colectivo				
Otro personal	1.604	2.380	1.605	2.431
PERSONAL LABORAL EVENTUAL	137	317	171	404
SUBTOTAL	1.745	2.698	1.780	2.836
TOTAL		4.443		4.616

G) Para el caso de las MATEPSS, porcentaje y valoración de la participación en aquellos entes mancomunados en los que participe.

FREMAP participa en el Centro Mancomunado HOSPITAL INTERMUTUAL DE LEVANTE en un 27,69%, en el Centro Mancomunado HOSPITAL INTERMUTUAL DE EUSKADI en un 32,57%.

PERSONAL
EJERCICIO: 2024

061 FREMAP

MUTUAS COLABORADORAS CON LA SEGURIDAD SOCIAL Y ENTES MANCOMUNADOS	PLANTILLA MEDIA		PLANTILLA A 31 DE DICIEMBRE	
	HOMBRES	MUJERES	HOMBRES	MUJERES
PERSONAL LABORAL FIJO	1.608	2.381	1.609	2.432
Director Gerente	1		1	
Directivos no sujetos a Convenio Colectivo	3	1	3	1
Directivos sujetos a Convenio Colectivo				
Otro personal	1.604	2.380	1.605	2.431
PERSONAL LABORAL EVENTUAL	137	317	171	404
SUBTOTAL	1.745	2.698	1.780	2.836
TOTAL		4.443		4.616

BASES DE PRESENTACIÓN DE LAS CUENTAS

BASES DE PRESENTACIÓN DE LAS CUENTAS

Conforme a las instrucciones para la elaboración de las cuentas anuales de las entidades que integran el Sistema de la Seguridad Social, se informa sobre las bases de presentación de las cuentas del ejercicio 2024 para la Mutua FREMAP:

a) Imagen Fiel.

Con el fin de que las cuentas anuales de la entidad muestren la imagen fiel del patrimonio, de la situación financiera, del resultado económico patrimonial, y de la ejecución del presupuesto, han sido elaboradas aplicando de forma sistemática y regular los requisitos de información, principios y criterios contables recogidos en el marco conceptual de la contabilidad aplicable a las entidades que integran el Sistema de la Seguridad Social, según la adaptación del “Plan General de Contabilidad Pública-Primera parte”.

b) Comparación de la información.

Respecto de las cifras del ejercicio que se cierra y las correspondientes al ejercicio inmediatamente anterior –ambas recogidas en los documentos de las cuentas anuales que incluyen información comparativa-, señalar que, para poder efectuar un análisis comparativo de las mismas, ha sido necesario reescribir en el ejercicio actual los saldos existentes en el ejercicio anterior, afectando esta situación exclusivamente a las cuentas en las que se hubieran recogido las regularizaciones realizadas a lo largo del ejercicio en las cuentas de ejercicios cerrados.

A continuación, se detalla en el siguiente cuadro las modificaciones efectuadas en las cuentas relativas a los saldos existentes en el ejercicio anterior:

CUENTA PGC	IMPORTE CUENTAS RENDIDAS 2023	Ajustes referidos a 2023	Ajustes referidos a ejercicios anteriores	EJERCICIO 2023 Reexpresado
SEGURIDAD SOCIAL.-				
PASIVO:				
120. "RESULTADOS DE EJERCICIOS ANTERIORES"	110.532.779,85	0,00	84.042.478,40	194.575.258,25
129. "RESULTADO DEL EJERCICIO"	-129.349.169,89	268.599,29	0,00	-129.080.570,60
400.0 "PPTO DE GTOS CTTE. OPERACIONES DE GESTIÓN"	5.750.923,03	-1.833.599,73	0,00	3.917.323,30
401. "OBLIG.RECONOC. DE PPTOS CERRADOS"	348.112,49	0,00	0,00	348.112,49
401.0 "PPTOS CERRADOS OPER. DE GESTIÓN"	348.112,49	0,00	0,00	348.112,49
401.3 "PPTOS. CERRADOS OTRAS DEUDAS"	0,00	0,00	0,00	0,00
		-1.565.000,44	84.042.478,40	
ACTIVO:				
430.0 "PPTO DE INGRESOS CTTE. OPER.DE GESTIÓN"	47.075.738,07	-1.565.000,44	0,00	45.510.737,63
431. "DCHOS RECONOCIDOS PPTOS CERRADOS"	195.393.475,44	0,00	84.042.478,40	279.435.953,84
431.0 "PPTOS DE INGRESOS CERRADOS. OPER.DE GESTIÓN"	195.393.475,44	0,00	84.042.478,40	279.435.953,84
431.1 "PPTOS DE INGRESOS CERRADOS. OTRAS INV.FINANC"	0,00	0,00	0,00	0,00
		-1.565.000,44	84.042.478,40	
PATRIMONIO PRIVATIVO.-				
PASIVO:				
120. "RESULTADOS DE EJERCICIOS ANTERIORES"	-37.118.907,10	0,00	2.613,38	-37.116.293,72
129. "RESULTADO DEL EJERCICIO"	-83.215,22	10.696,40	0,00	-72.518,82
419. "OTROS ACREEDORES NO PRESUPUESTARIOS"	2.076.357,37	0,00	0,00	2.076.357,37
		10.696,40	2.613,38	
ACTIVO:				
449. "OTROS DEUDORES NO PRESUPUESTARIOS"	6,10	10.696,40	2.613,38	13.315,88
470. 9 "HACIENDA PÚBLICA. DEUDOR POR OTROS CONCEPTOS"	0,00	0,00	0,00	0,00
		10.696,40	2.613,38	

Las modificaciones registradas en el cuadro precedente, y referidas al patrimonio de la **SEGURIDAD SOCIAL**, corresponden a las siguientes casuísticas:

400.0 "PPTO DE GTOS CTTE. OPERACIONES DE GESTIÓN": 1.833.599,73.-€

Correspondientes a unos acreedores presupuestarios por prestaciones que han sido anulados en el ejercicio actual. De haberse sabido en el ejercicio anterior la necesidad de su anulación, se habría efectuado un reintegro al presupuesto de gastos del propio ejercicio, por lo que se habrían visto afectadas las cuentas correspondientes de gasto y la cuenta 400.0 "Presupuesto de gastos corriente. Operaciones de gestión". Ello supone, por tanto, una disminución de esta cuenta 400.0 y un aumento de la cuenta 129.

430.0 "PPTO DE INGRESOS CTTE. OPER.DE GESTIÓN: -1.565.000,44.-€ y

431. "DCHOS RECONOCIDOS PPTOS CERRADOS: 84.042.478,40.-€

	Cta.430	Cta.431	Suma
Anulación de factura emitida en ejercicios anteriores	-1.053.102,32	-898.654,00	-1.951.756,32
Contabilización T-8 y morosidad en base a ficheros TGSS	-511.898,12	84.941.132,40	84.429.234,28
	-1.565.000,44	84.042.478,40	82.477.477,96

1.951.756,32.-€ correspondientes a anulaciones de facturas emitidas en ejercicios anteriores. De haberse contabilizado estas anulaciones en el ejercicio precedente, se habrían minorado los saldos de las cuentas 430.0 y 431, por las facturas anuladas del propio ejercicio 2023 y anteriores, respectivamente, con su contrapartida en las correspondientes cuentas de ingresos y en la cuenta 120. Ello supone, por tanto, una disminución de los saldos de las cuentas 430.0 (1.053.102,32.-€) y 431. (898.654,00.-€) y una disminución similar en las cuentas 129 y 120, respectivamente.

82.477.477,96.-€ correspondientes a rectificaciones tanto al alza como a la baja de la deuda por cotizaciones, materializada en CARGOS y DATAS efectuados durante el ejercicio 2024 y correspondientes a ejercicios anteriores al actual. De haberse registrado en el ejercicio inmediato anterior, habrían supuesto una disminución del saldo existente en la cuenta 430.0 (511.898,12.-€) y un aumento en la cuenta 431. (84.941,132m40.-€) y como contrapartida, el correspondiente aumento en las cuentas 129 y 120, respectivamente.

Por lo que se refiere al **PATRIMONIO PRIVATIVO**, los ajustes relativos a ejercicios anteriores se corresponden a las siguientes casuísticas:

449. "OTROS DEUDORES NO PRESUPUESTARIOS": 13.315,88.-€

2.613,38.-€ correspondientes a la sentencia que estimó parcialmente el Recurso Administrativo interpuesto contra la Resolución de la Secretaría de Estado de la Auditoría del ejercicio 2014 del Hospital Intermutual de Levante y en virtud de la cual se dejó sin efecto el reintegro del importe de los gastos derivados del contrato con "Candela & Porcel Abogados".

10.696,40.-€ correspondientes al importe recibido por la activación de la cobertura de Responsabilidad Civil Mancomunada que se recoge en el apartado 5.9 de la póliza 0971870009062, relativo a la inadmisión por parte de la Sala de lo Contencioso-Administrativo, Sección Primera, del Tribunal Supremo, del recurso interpuesto contra la sentencia de 21 de diciembre de 2022, de la Sala de lo Contencioso-Administrativo, Sección Cuarta, de la Audiencia Nacional, procedimiento ordinario nº 774/2020., interpuesto contra la Resolución de la Secretaría de Estado de la Seguridad Social de 5 de mayo de 2020 en relación con la Auditoría correspondiente al ejercicio 2016 y por la que se ordenaba a FREMAP al reintegro de 10.696,40 €, como consecuencia de la Auditoría elaborada por la Intervención General de la Seguridad Social.

De haberse recibido en el ejercicio anterior supondrían un incremento en la cuenta 449.

Todas estas operaciones, que han tenido su reflejo contable en el ejercicio 2024 en la cuenta 120 "Resultados de ejercicios anteriores", se han reflejado en los saldos correspondientes al ejercicio anterior, a fin de que la comparativa entre ejercicios sea más ajustada.

La Mutua inició en octubre de 2023, la revisión de los reconocimientos provisionales de las prestaciones extraordinarias por cese de actividad de los trabajadores autónomos (PECATA), siendo en el ejercicio 2024 cuando se ha producido el mayor volumen de reclamaciones de prestaciones indebidamente percibidas.

- 1) En gasto ha supuesto que la cuenta **639. – OTRAS PRESTACIONES**, tenga la contingencia por cese de actividad con signo contrario a su naturaleza:

OTRAS PRESTACIONES	IMPORTE
639.0 - CONTINGENCIA PROFES.	3.469.772,79
639.1 - CONTINGENCIA COMÚN	94.186.188,31
639.2 - CESE ACTIVIDAD	-164.454.049,75
Total	-66.798.088,65

A continuación, desglosamos el saldo, por cada una de las prestaciones sociales, respecto al ejercicio anterior:

	PRESTACIONES SOCIALES	2024	2023
(631)	Incapacidad temporal	3.107.652.329,84	2.679.524.031,31
	Incapacidad temporal Contingencia Profesional	371.954.175,17	342.528.534,06
	Incapacidad temporal Covid-19	521.396,97	10.048.045,08
	Incapacidad temporal DANA	1.339.533,85	0,00
	Incapacidad temporal Contingencia Común	2.733.837.223,85	2.326.947.452,17
(632)	Riesgos durante el embarazo y lactancia	147.658.041,38	139.885.607,32
(635)	Prest. ec. de recuperación e indemn y entregas únicas	40.273.031,35	37.417.755,02
(636)	Prestaciones sociales	2.254.234,73	1.562.712,28
(637)	Prótesis y vehículos para inválidos	1.903.123,90	1.734.153,37
(638)	Farmacia y accesorios de dispensación ambulatoria	15.737.893,55	14.495.291,27
(639)	Otras prestaciones	-66.798.088,65	103.383.446,55
	Prestaciones Extraordinarias CESE ACTIVIDAD	-21.944.091,40	1.215.844,61
	Prestaciones Extraordinarias DANA	2.307.855,73	0,00
	Exoneraciones autónomos	-15.916.190,99	-6.819.796,04
	Deuda levantada de CESE	-158.670.555,46	-2.058.108,19
	Prestaciones ordinarias de CESE DE ACTIVIDAD	29.768.932,37	20.867.298,59
	Cotización de autónomo en IT Contingencia Común más de 60 días	94.186.188,31	86.018.250,33
	Cotización de autónomo en IT Contingencia Profesional más de 60 días	3.045.429,70	3.745.876,86
	Otras prestaciones Contingencia Profesional	424.343,09	414.080,39
		3.248.680.566,10	2.978.002.997,12

- 2) En ingreso, ha supuesto que la cuenta **7501. – TRANSFERENCIAS RESTO DE ENTIDADES**, tenga el siguiente desglose, en el ejercicio 2024, en comparación con el ejercicio 2023:

TRANSFERENCIAS	2024	2023
Prestaciones extr. por Covid de Cese de Actividad	-21.944.091,40	1.215.844,61
Prestaciones extr. DANA de Cese de Actividad	2.307.855,73	0,00
Subsidio de IT Covid-19	521.396,97	10.048.045,08
Subsidio de IT DANA	1.339.533,85	
Cuotas exoneradas ERTES - Covid 19	47.443,43	428.709,52
Cuotas exoneradas DANA	352.518,99	0,00
Cuotas exoneradas autónomos - Covid 19	-15.916.190,99	-6.819.796,04
Provisión de deuda CESE COVID	-148.418.319,58	0,00
	-181.709.853,00	4.872.803,17

- c) Razones e incidencia en las cuentas anuales de los cambios en criterios de contabilización y corrección de errores.

Durante el ejercicio 2024 ha sido necesario proceder a la corrección de errores de ejercicios anteriores derivados de las operaciones que han sido ya detalladas en el apartado anterior, lo que ha supuesto, de acuerdo con la Norma de reconocimiento y valoración 18ª “Cambios en criterios y estimaciones contables y errores”, un ajuste positivo de 84.042.478,40.-€ en la cuenta 120 “Resultados de ejercicios anteriores”, al poderse determinar el efecto del error y teniendo éste importancia relativa.

En este ejercicio se ha procedido a reclasificar a la cuenta 449 “Otros deudores no presupuestarios” la deuda de prestaciones anticipadas por responsabilidad empresarial que estaba reconocida en la cuenta 448 “Deudores por prestaciones indebidas”, por importe de 6.494.358,29.-€, por tratarse de prestaciones anteriores al reconocimiento de la responsabilidad empresarial, de acuerdo con la propuesta del Tribunal de Cuentas y el visto bueno de la IGSS.

Como consecuencia de esta reclasificación, se ha procedido a contabilizar el deterioro para las deudas del ejercicio corriente (calculado a partir de la serie histórica de 5 años del porcentaje de bajas en un ejercicio respecto a la deuda emitida en el ejercicio anterior) aplicando en este ejercicio el 5,74% para la deuda de prestaciones indebidas, y el 9,89% para la deuda de prestaciones indebidas registradas en la URE, sacando de la base del cálculo a las prestaciones anticipadas y superpuestas (en ejercicios

anteriores estas últimas formaban parte de la serie histórica del cálculo de fallidos, pese a que no se les aplicaba porcentaje de deterioro).

d) Información sobre cambios en estimaciones contables cuando sean significativos.

Durante el ejercicio 2024 no se han producido cambios en estimaciones contables.

NORMAS DE RECONOCIMIENTO Y VALORACIÓN

A. Inmovilizado material.

Todos los activos que forman parte del inmovilizado material de esta mutua han sido valorados de acuerdo con el criterio de precio de adquisición, tal y como dispone la norma de reconocimiento y valoración 2ª de la Adaptación del Plan General de Contabilidad Pública a las Entidades que integran el Sistema de la Seguridad Social (en adelante “Adaptación del Plan”), no habiendo ninguno que se haya valorado a coste de producción ni a valor razonable. El precio de adquisición comprende el precio de compra, incluidos los aranceles de importación y los impuestos indirectos no recuperables que recaigan sobre la adquisición, así como cualquier coste directamente relacionado con la compra o puesta en condiciones de servicio del activo para el uso al que está destinado, como son los de preparación del emplazamiento físico, los correspondientes a la entrega inicial y los de manipulación o transporte posterior, los relativos a la instalación, los honorarios profesionales, así como las comisiones y remuneraciones pagadas a agentes intermediarios. Se deducirá del precio del elemento cualquier clase de descuento o rebaja que se haya obtenido.

FREMAP da cumplimiento a lo recogido en la norma de reconocimiento y valoración 2ª “Inmovilizado Material”, apartado d) del punto 7º “Amortización” que señala: “Los terrenos y los edificios son activos independientes y se tratarán contablemente por separado, incluso si han sido adquiridos conjuntamente. Los terrenos tienen una vida ilimitada y por tanto no se amortizan. Los edificios tienen una vida limitada y, por tanto, son activos amortizables”; cuyos criterios apropiados de valoración y la correspondiente operativa contable para registrar de forma separada se establece a través de la Resolución de 14 de marzo de 2012 de la Intervención General de la Seguridad Social.

De acuerdo al Oficio recibido de la Intervención General de la Seguridad Social de fecha 14 de noviembre de 2011, FREMAP procedió a regularizar el saldo de la cuenta 1111 “Reserva de revalorización del activo fijo 1983” contra resultados de ejercicios anteriores, cuenta 120, por la parte de la actualización del activo fijo que se encuentra ya amortizada, y contra la cuenta 136 “Ajustes por valoración de inmovilizado no financiero” por aquella parte de dicha actualización pendiente de amortizar. El saldo en la cuenta 136 según dispone la Adaptación del Plan se cargará a cierre de cada ejercicio por la dotación a la amortización del elemento patrimonial por el importe que corresponda a la depreciación del exceso del valor contable

del bien sobre su valor según el modelo del coste, con abono a la cuenta 821 "Ajustes negativos en la valoración del inmovilizado no financiero por amortizaciones", que a su vez se habrá cargado con abono a la cuenta correspondiente de amortización acumulada.

Igualmente se considera mayor valor del activo el valor actual del coste estimado de desmantelamiento del activo y la restauración de su emplazamiento, en la medida en que se reconozca una provisión. Esta mutua no ha considerado significativos los costes estimados de desmantelamiento de activos, no reconociendo ninguna provisión al respecto.

Los desembolsos posteriores al registro inicial del activo son añadidos al importe del valor contable cuando es probable que de los mismos se deriven rendimientos económicos futuros o un potencial de servicio, adicionales a los originalmente evaluados para el activo existente.

Los desembolsos destinados a reparaciones y mantenimiento del inmovilizado material se reconocen como gastos en el resultado del ejercicio.

No se han identificado costes previsibles relacionados con grandes reparaciones o inspecciones generales por defectos que fueran necesarias realizar para que los activos continúen operando.

FREMAP aplica el tratamiento general del modelo del coste para la valoración posterior para toda clase de inmovilizado material.

Durante el ejercicio no se han activado gastos financieros como mayor valor del inmovilizado material al no haber recibido esta mutua préstamos con objeto de financiar la adquisición, acondicionamiento o fabricación de un activo.

FREMAP utiliza el método de amortización lineal para distribuir la depreciación de un activo a lo largo de su vida útil, revisando periódicamente la vida útil de sus elementos del inmovilizado material.

Las amortizaciones del inmovilizado se regulan de acuerdo con lo establecido en la Resolución de 27 de noviembre de 2014 del Impuesto sobre Sociedades.

Esta mutua ha procedido durante el ejercicio a evaluar si existe algún indicio de deterioro en los elementos del inmovilizado material teniendo en cuenta para ello las fuentes externas e

internas de información relacionadas en la norma de reconocimiento y valoración 2ª de la Adaptación del Plan, concluyendo que en ningún activo del inmovilizado material ha existido indicio de deterioro de valor, no habiéndose por tanto reconocido ningún deterioro ni reversión de deterioro en el resultado del ejercicio.

B. Inmovilizado Intangible

Todos los activos que forman parte del inmovilizado intangible de esta mutua han sido valorados de acuerdo con el criterio de precio de adquisición, aplicando FREMAP el tratamiento general del modelo del coste para la valoración posterior.

No existen activos considerados con vida útil indefinida, amortizándose todos los elementos utilizando el método de amortización lineal.

Esta mutua ha procedido a evaluar si existe algún indicio de deterioro en los elementos del inmovilizado intangible teniendo en cuenta para ello las fuentes externas e internas de información relacionadas en la norma de reconocimiento y valoración 2ª de la Adaptación del Plan, concluyendo que en ningún activo del inmovilizado intangible ha existido indicio de deterioro de valor, no habiéndose por tanto reconocido ningún deterioro ni reversión de deterioro en el resultado del ejercicio.

Dentro de este epígrafe FREMAP tiene reconocidas aplicaciones informáticas adquiridas a terceros cuya utilización está prevista en varios ejercicios, e inversiones realizadas sobre activos utilizados en régimen de arrendamiento operativo o cedidos en uso por un período inferior a la vida económica del bien cedido, amortizándose en función de la vida útil de las inversiones realizadas.

C. Arrendamientos

Los activos objeto de arrendamiento financiero se registran y valoran de acuerdo con la norma de reconocimiento y valoración que les corresponda según su naturaleza y la obligación asociada al mismo como pasivo por el mismo importe.

En este ejercicio no hay ningún arrendamiento clasificado como arrendamiento financiero. En base a la Norma 5ª de reconocimiento y valoración del Plan General de Contabilidad Pública, en su apartado nº1.-, se contabilizarán como arrendamientos financieros aquellos

arrendamientos con opción a compra en los que se entienda que, por las condiciones económicas del contrato, no existen dudas razonables de que se va a ejercitar la opción de compra, dado que dicho precio se entiende que sea menor que el valor razonable del activo en el momento en que la opción de compra sea ejercitable.

Las cuotas derivadas de los arrendamientos calificados por esta mutua como operativos, al no transferirse los riesgos y ventajas inherentes a la propiedad, son reconocidas como gastos en el resultado del ejercicio en el que se devengan. Se han registrado en este ejercicio gastos por arrendamiento de equipos informáticos y de vehículos.

D. Permutas

En este ejercicio no se ha formalizado ningún contrato de permuta.

E. Activos y pasivos financieros

Esta mutua ha realizado la clasificación de sus activos financieros de acuerdo con lo dispuesto a la norma de valoración 7ª de la Adaptación del Plan.

Las fianzas constituidas a cierre se clasifican como 'créditos y partidas a cobrar', aunque están valoradas por el importe entregado, sin actualizar, de acuerdo con la Adaptación del Plan.

Igualmente se clasifican como 'créditos y partidas a cobrar' los créditos al personal cuyo importe se espera recibir en el corto plazo, valorándose por su valor nominal cuando el efecto de no actualizar los flujos de efectivo no es significativo.

Las participaciones que posee FREMAP en hospitales intermutuales se han incluido en la categoría de 'inversiones en el patrimonio de empresas dependientes', quedando valoradas por su coste, al no existir ninguna corrección valorativa por deterioro dado que no existe evidencia objetiva de que el valor contable de la inversión no sea recuperable como consecuencia de un descenso prolongado y significativo de los fondos propios de la entidad dependiente.

El resto de activos financieros (obligaciones emitidas por el Tesoro público y obligaciones de emisor público nacional) han sido clasificados en la categoría de 'activos financieros

disponibles para la venta' al tratarse de activos negociados en un mercado activo, sin intención efectiva o capacidad financiera por parte de esta mutua de mantener la inversión hasta el vencimiento.

No se ha clasificado ningún activo financiero en la categoría de 'activos financieros a valor razonable con cambios en resultados' al no existir ningún activo que, negociándose en un mercado activo, se haya adquirido con el propósito de realizarlo en el corto plazo, excepto los adquiridos con el acuerdo de posterior venta a un precio fijo o al precio inicial más la rentabilidad normal del prestamista.

Estos activos están valorados a cierre de ejercicio por su valor razonable, o valor de cotización, sin deducir los costes de transacción en que se pudiera incurrir en su enajenación. La diferencia entre su coste amortizado y su valor razonable se ha registrado directamente en el patrimonio neto. En el momento de la enajenación o deterioro del activo financiero es cuando se imputan a resultados.

A cierre del ejercicio FREMAP ha procedido a evaluar el posible deterioro de sus activos financieros, concluyendo que no existe evidencia objetiva de la existencia de sucesos que hayan ocurrido después de su reconocimiento inicial y que ocasionen una reducción o retraso en los flujos de efectivo estimados futuros, como puede ser la insolvencia del deudor.

Durante el ejercicio no ha habido ningún activo cuyas condiciones hayan sido renegociadas y que, de otro modo, estarían vencidos o deteriorados.

La baja en cuentas de un activo financiero o una parte del mismo se produce sólo cuando han expirado o se han transmitido de forma sustancial los derechos sobre los flujos de efectivo que el activo genera.

Los intereses devengados con posterioridad al momento de la adquisición se reconocen como resultados del ejercicio utilizando el método del tipo de interés efectivo, incluso para aquellos instrumentos de deuda clasificados en las categorías de activos financieros disponibles para la venta.

En los activos financieros a interés variable, las variaciones entre los intereses explícitos liquidados y los inicialmente previstos no alteran la distribución de los intereses implícitos

inicialmente calculados. Dichas variaciones se imputan como mayor o menor importe de los correspondientes intereses explícitos.

FREMAP no ha recibido ninguna cantidad en concepto de dividendos.

Al cierre del ejercicio anterior 2023 la cartera de valores de FREMAP estaba compuesta en su totalidad por valores a largo plazo emitidos por el Tesoro Público y por emisores públicos nacionales (Comunidades Autónomas). Durante el ejercicio 2024 no se han realizado operaciones de compra y venta de valores, por lo que la situación se ha mantenido en 2024 sin cambios respecto al cierre de 2023, salvo en su valoración a cierre de ejercicio por la evolución positiva del valor de cotización. La disminución en un 12,83% de las inversiones financieras a largo plazo se debe al traspaso a corto plazo de la cartera con vencimiento inferior a un año.

Esta mutua no tiene contraídas deudas por préstamos recibidos a cierre del ejercicio, ni hay importes asociados a fianzas y depósitos recibidos.

F. Existencias

Esta partida se incorpora por las compras efectuadas al precio de adquisición, dando salida a los consumos realizados durante el ejercicio al precio medio unitario. El precio de adquisición comprende el consignado en factura, los impuestos indirectos no recuperables que recaen sobre la adquisición más todos los costes adicionales que se producen hasta que los bienes se hallan en la ubicación y condición necesaria para su uso, tales como transportes, aranceles de aduanas, seguros y otros directamente atribuibles a la adquisición de las existencias, deduciendo los descuentos y rebajas aplicados en factura.

En estas cuentas no se ha aplicado ninguna corrección valorativa al no haber indicios de que el valor realizable neto de las existencias sea menor que su precio de adquisición.

G. Transacciones en moneda extranjera

FREMAP no ha realizado en este ejercicio ninguna transacción en moneda extranjera, ni mantiene en sus cuentas ningún saldo denominado en moneda extranjera.

H. Ingresos y gastos

Los ingresos y gastos se contabilizan aplicando el principio de devengo, reconociéndose en función de la corriente real de bienes y servicios que los mismos representan, y no en el momento en que se produzca la corriente monetaria o financiera derivada de aquéllos.

Igualmente, esta mutua aplica el principio de prudencia manteniendo cierto grado de precaución en los juicios de los que se deriven estimaciones bajo condiciones de incertidumbre, no sobrevalorando ni infravalorando los ingresos y gastos atribuibles a las mismas.

FREMAP aplica también el principio de no compensación entre partidas de ingresos y gastos que integran la cuenta del resultado económico patrimonial o el estado de cambios en el patrimonio neto.

También aplica el principio de imputación presupuestaria, imputando los gastos e ingresos de acuerdo con su naturaleza económica, y los gastos, además, de acuerdo con la finalidad que con ellos se pretende conseguir; y el principio de desafectación, destinándose los ingresos presupuestarios a financiar la totalidad de los gastos de dicha naturaleza, sin que exista relación directa entre unos y otros.

I. Provisiones y contingencias

Esta mutua reconoce una provisión cuando existe una obligación presente como resultado de un suceso pasado; es probable que la entidad tenga que desprenderse de recursos para cancelar tal obligación; y puede hacerse una estimación fiable del importe de la obligación.

Su valoración será la mejor estimación del desembolso necesario para cancelar la obligación presente o para transferirla a un tercero. Para su cuantificación se tiene en cuenta el valor actual de los desembolsos que se espera sean necesarios para cancelar la obligación.

En el caso de que FREMAP tenga asegurado que una parte o la totalidad del desembolso necesario para liquidar la provisión le sea reembolsado por un tercero, tal reembolso será objeto de reconocimiento como un activo independiente, cuyo importe no debe exceder al registrado en la provisión. Asimismo, el gasto relacionado con la provisión debe ser objeto de presentación como una partida independiente del ingreso reconocido como reembolso.

En este ejercicio no hay ninguna provisión reembolsable por terceros.

Cuando al cierre del ejercicio está pendiente el cumplimiento de alguna de las condiciones establecidas para su percepción, pero no existen dudas razonables sobre su futuro cumplimiento, se dota una provisión por los correspondientes importes, con la finalidad de reflejar el gasto.

A cierre de año esta mutua ha dotado la provisión para contingencias en tramitación por los expedientes de incapacidad permanente, muerte y supervivencia iniciados y pendientes de resolución a 31 de diciembre, y las demandas pendientes de sentencia o recurso a la misma fecha; de acuerdo con lo establecido en la norma 14 –punto 1.4.2.2- de la Adaptación del Plan General de Contabilidad Pública. Esta provisión figura reflejada en el pasivo de la entidad, dentro del pasivo corriente, formando parte del apartado Provisiones a corto plazo.

De acuerdo con las instrucciones establecidas en la resolución de 29 diciembre de 2024, de la Intervención General de la Seguridad Social, por la que se dictan las instrucciones de cierre contable del ejercicio 2024 para las entidades que integran el sistema de la Seguridad Social, se ha procedido a incorporar como provisión, todas aquellas prestaciones por incapacidad, muerte y supervivencia de carácter no periódico que en aplicación de la norma de reconocimiento y valoración 14 “Provisiones, activos y pasivos contingentes” cumplen los requisitos para ser provisionados al cierre del ejercicio, registrándose en la cuenta 589 “Otras provisiones a corto plazo”.

La realización del cálculo de la provisión de insolvencias se efectúa de acuerdo con la Resolución de 14 de diciembre de 1999. Para el cálculo de la provisión de forma individualizada se tienen en cuenta los inventarios facilitados por la Tesorería General de la Seguridad Social para establecer los créditos que hayan sido reclamados judicialmente, cuyo deudor este declarado en quiebra, suspensión de pagos o esté procesado por alzamiento de bienes.

Para el cálculo de la provisión de forma global, se tienen en cuenta, además de los deudores por operaciones de gestión (cuenta 430), los deudores por aplazamiento y fraccionamiento cuando dichos deudores sean del sector privado.

Estos datos, igualmente, se obtienen del inventario facilitado por la Tesorería General de la Seguridad Social en fin de ejercicio.

Este año se ha contabilizado una provisión a corto plazo que incluye la deuda levantada por prestación extraordinaria de expedientes de cese de actividad que están siendo objeto de reclamación. De esta forma, solo se ingresarán vía excedentes una vez se reciba el ingreso bancario.

J. Transferencias y subvenciones

FREMAP, de acuerdo con lo dispuesto en la norma de reconocimiento y valoración 15ª de la Adaptación del Plan, diferencia en sus cuentas las subvenciones de las transferencias, según se destinen a financiar operaciones o actividades singularizadas o no, respectivamente.

Todas las transferencias y subvenciones registradas son de carácter monetario, valorándose por el importe concedido.

Las transferencias y subvenciones concedidas se contabilizan como gastos en el momento en que se tiene constancia de que se han cumplido las condiciones establecidas para su percepción, sin perjuicio de la imputación presupuestaria de las mismas.

Las transferencias recibidas se imputan al resultado del ejercicio en que se reconocen.

Las subvenciones recibidas se contabilizan, con carácter general, como ingresos directamente imputados al patrimonio neto, en una partida específica, imputándose al resultado del ejercicio sobre una base sistemática y racional de forma correlacionada con los gastos derivados de la subvención de que se trate. Todas las subvenciones recibidas por esta mutua son para financiar gastos, habiéndose imputado al resultado del mismo ejercicio en el que se han devengado los gastos que están financiando.

K. Actividades conjuntas

Esta mutua mantiene participación en hospitales intermutuales, siendo considerados éstos, en virtud de la norma de reconocimiento y valoración 17ª de la Adaptación del Plan, como actividades conjuntas que requieren la constitución de una personalidad jurídica independiente.

Dicha participación está valorada a su coste menos, en su caso, el importe acumulado de las correcciones valorativas por deterioro.

L. Activos en estado de venta

FREMAP no ha reclasificado ningún local, a pesar de mantener varios cerrados y puestos a disposición de la Tesorería General de la Seguridad Social para su des-adscripción o venta, al no considerar cumplidas las condiciones establecidas en la normativa contable para efectuar esta reclasificación, dado que a fecha de cierre del ejercicio se desconoce la existencia de un plan específico de venta y, por tanto, la probabilidad real de la misma.

INMOVILIZADO MATERIAL

INMOVILIZADO MATERIAL

EJERCICIO: 2024

061 FREMAP

PARTIDA DE BALANCE	DESCRIPCIÓN	SALDO INICIAL	ENTRADAS	AUMENTOS POR TRASPASOS DE OTRAS PARTIDAS	SALIDAS	DISMINUCIONES POR TRASPASOS DE OTRAS PARTIDAS	CORRECCIONES VALORATIVAS NETAS POR DETERIORO DEL EJERCICIO	AMORTIZACIONES DEL EJERCICIO	INCREMENTO POR REVALORIZACIÓN EN EL EJERCICIO	SALDO FINAL
1.	Terrenos	84.286.121,08	1.320.258,80		-34.642,43					85.571.737,45
2.	Construcciones	118.224.551,95	1.583.331,83		-10.094,29	-6.310,15		-1.469.966,70		118.321.512,64
5.	Otro Inmov. Mat.	64.353.616,80	6.105.322,69		-119.749,66	-6.310,15		-9.317.735,64		61.015.144,04
6.	Inmov. Curso y antic.	67.138,05		12.620,30						79.758,35
TOTAL		266.931.427,88	9.008.913,32	12.620,30	-164.486,38	-12.620,30		-10.787.702,34		264.988.152,48

INMOVILIZADO MATERIAL

- a) **Costes estimados de desmantelamiento del activo y de la restauración de su emplazamiento incluidos como mayor valor de los activos, así como grandes reparaciones o inspecciones generales incorporadas, especificando las circunstancias que se han tenido en cuenta para su valoración.**

No se han incluido costes estimados de desmantelamiento de activos, ni de reparaciones o inspecciones.

- b) **Vidas útiles o coeficientes de amortización utilizados en los diferentes tipos de elementos, así como información, en su caso, sobre los coeficientes aplicados a distintas partes de un mismo elemento.**

Las amortizaciones del inmovilizado se regulan de acuerdo a lo establecido en la Ley de 27 de noviembre de 2014 del Impuesto sobre Sociedades:

Descripción	Años de vida útil
CONSTRUCCIONES	100
PAVIMENTOS	34
MAQUINARIA	18
INSTALACIONES	20
EQUIPOS MEDICOS Y ASIMILADOS	14
ELEMENTOS DE TRANSPORTE	14
MOBILIARIO	20
INSTRUMENTAL Y UTILLAJE	8
EQUIPOS INFORMATICOS	8

- c) **Siempre que tenga incidencia significativa en el ejercicio presente o en ejercicios futuros, se informará de los cambios de estimación que afecten a valores residuales, a los costes estimados de desmantelamiento del activo y la restauración de su emplazamiento, vidas útiles y métodos de amortización, así como grandes reparaciones o inspecciones generales.**

No se ha producido ningún cambio en las estimaciones que afecten a valores, costes estimados, vidas útiles o métodos de amortización de los activos ni reparaciones o inspecciones

d) Importe de los gastos financieros capitalizados, en su caso, en el ejercicio.

No se ha capitalizado ningún gasto financiero.

e) Criterio utilizado para determinar el valor razonable de los bienes valorados de acuerdo con el modelo de revalorización, en particular, del ejercicio en que se ha efectuado la última revalorización.

No se ha producido ninguna revalorización en los últimos ejercicios.

f) Para cada corrección valorativa por deterioro de cuantía significativa, reconocida o revertida durante el ejercicio para un inmovilizado material individual, se indicará:

- i. Naturaleza del inmovilizado material.**
- ii. Importe**
- iii. Circunstancias que han llevado al reconocimiento y reversión de la pérdida por deterioro.**
- iv. Criterio empleado para determinar el valor razonable menos los costes de venta, en su caso, y**
- v. Tipo o tipos de actualización utilizados en las estimaciones actuales y en las anteriores para determinar el valor en uso, si fuera éste el método empleado.**

No se ha reconocido ningún deterioro ni reversión de deterioro.

g) En los entes mancomunados, bienes recibidos en adscripción, a nivel partida de balance, con indicación, de su valor activado, amortización y correcciones valorativas por deterioro acumuladas.

Apartado no aplicable a MCSS

h) En los entes mancomunados, identificación de los bienes recibidos en adscripción durante el ejercicio.

Apartado no aplicable a MCSS

i) En las MCSS, identificación de los entes a los que se haya entregado bienes en adscripción durante el ejercicio.

No se ha entregado bienes en adscripción a ningún ente.

j) Identificación de los bienes recibidos en cesión durante el ejercicio.

No se han recibido bienes en régimen de cesión.

k) Identificación de los entes a los que se haya entregado bienes en cesión durante el ejercicio.

No se ha cedido elementos de inmovilizado a ningún ente.

l) Arrendamientos financieros y otras operaciones de naturaleza similar de importe significativo sobre bienes del inmovilizado material, sin perjuicio de la información requerida en otras partes de la memoria.

No hay ningún elemento en el inmovilizado material el arrendamiento con opción a compra de un local.

m) Valor activado en el ejercicio de los bienes construidos por la entidad, cuando sea de un importe significativo.

No se han activado bienes construidos por la entidad

n) Información, en caso de las permutas, de la parte no ajustada en efectivo.

No se han realizado permutas durante el ejercicio.

o) Cualquier otra circunstancia de carácter sustantivo que afecte a bienes del inmovilizado material, tal como garantías, restricciones de titularidad, litigios y situaciones análogas.

No se han producido otras circunstancias de carácter sustantivo que afecte a bienes del inmovilizado material.

INMOVILIZADO INTANGIBLE

INMOVILIZADO INTANGIBLE

EJERCICIO: 2024

061 FREMAP

PARTIDA DE BALANCE	DESCRIPCIÓN	SALDO INICIAL	ENTRADAS	AUMENTOS POR TRASPASOS DE OTRAS PARTIDAS	SALIDAS	DISMINUCIONES POR TRASPASOS DE OTRAS PARTIDAS	CORRECCIONES VALORATIVAS NETAS POR DETERIORO DEL EJERCICIO	AMORTIZACIONES DEL EJERCICIO	INCREMENTO POR REVALORIZACIÓN EN EL EJERCICIO	SALDO FINAL
1.	Inversión en investigación y desarrollo									
2.	Propiedad industrial e intelectual	525,00								525,00
3.	Aplicaciones informáticas	75.133,49	7.785,62					-38.729,01		44.190,10
4.	Inversiones sobre activos utilizados en régimen de arrendamiento o cedidos	903.486,38	401.180,78					-188.594,56		1.116.072,60
5.	Otro inmovilizado intangible									
TOTAL		979.144,87	408.966,40					-227.323,57		1.160.787,70

INMOVILIZADO INTANGIBLE

- a) **Vidas útiles o coeficientes de amortización utilizados en los diferentes tipos de elementos.**

Descripción	Años de vida útil
APLICACIONES INFORMÁTICAS	5
INVERSIONES EN ACTIVOS ARRENDADOS	En función del contrato

- b) **Siempre que tenga incidencia significativa en el ejercicio presente o en ejercicios futuros se informará de los cambios de estimación que afecten a valores residuales, vidas útiles y métodos de amortización.**

No se ha producido ningún cambio en estimaciones que afecten a los valores de los activos.

- c) **Importe de los gastos financieros capitalizados, en su caso, en el ejercicio.**

No se ha capitalizado ningún gasto financiero.

- d) **Criterio utilizado para determinar el valor razonable de los bienes valorados de acuerdo con el modelo de revalorización, en particular del ejercicio en que se ha efectuado la última revalorización.**

No se ha producido ninguna revalorización.

- e) **Para cada corrección valorativa por deterioro de cuantía significativa, reconocida o revertida durante el ejercicio para un inmovilizado intangible individual, se indicará:**

- i. **Naturaleza del inmovilizado intangible.**
- ii. **Importe.**
- iii. **Circunstancias que han llevado al reconocimiento y reversión de la pérdida por deterioro.**
- iv. **Criterio empleado para determinar el valor razonable menos los costes de venta, en su caso, y**
- v. **Tipo o tipos de actualización utilizados en las estimaciones actuales y en las anteriores para determinar el valor en uso, si fuera éste el método empleado.**

No se ha producido ninguna corrección valorativa por deterioro.

- f) Importe agregado de los desembolsos por investigación y desarrollo que se han reconocido como gastos durante el ejercicio, así como la justificación del cumplimiento de las circunstancias que soportan la capitalización de gastos de investigación y desarrollo.**

No se han capitalizado gastos de investigación.

- g) Cualquier otra circunstancia de carácter sustantivo que afecte al inmovilizado intangible, tal como garantías, restricciones de titularidad, litigios y situaciones análogas.**

No se ha producido ninguna otra circunstancia de carácter sustantivo que afecte al inmovilizado intangible.

ARRENDAMIENTOS FINANCIEROS Y OTRAS OPERACIONES
DE NATURALEZA SIMILAR

ARRENDAMIENTO FINANCIERO Y OTRAS OPERACIONES DE NATURALEZA SIMILAR

En base a la Norma 5ª de reconocimiento y valoración del Plan General de Contabilidad Pública, en su apartado nº 1.-Arrendamientos financieros, durante el ejercicio 2024 aparecía contabilizado como tal el arrendamiento con opción a compra del local de:

- ALICANTE-AVDA. EUSEBIO SEMPERE, 11

Este local se activó por el valor de la opción de compra de los mismos.

Durante el 2024 concluyó esta operación con la ejecución de la opción de compra, con lo que, al cierre de este ejercicio, ya no existía ningún contrato de arrendamiento financiero.

ACTIVOS FINANCIEROS

ACTIVOS FINANCIEROS

EJERCICIO: 2024

061 FREMAP

1.a) Resumen clases y categorías

CLASES CATEGORÍAS	ACTIVOS FINANCIEROS A LARGO PLAZO						ACTIVOS FINANCIEROS A CORTO PLAZO						TOTAL		
	INVERSIONES FINANCIERAS EN PATRIMONIO		VALORES REPRESENTATIVOS DE DEUDA		OTRAS INVERSIONES		INVERSIONES FINANCIERAS EN PATRIMONIO		VALORES REPRESENTATIVOS DE DEUDA		OTRAS INVERSIONES				
	EJ. 2024	EJ. 2023	EJ. 2024	EJ. 2023	EJ. 2024	EJ. 2023	EJ. 2024	EJ. 2023	EJ. 2024	EJ. 2023	EJ. 2024	EJ. 2023	EJ. 2024	EJ. 2023	
CRÉDITOS Y PARTIDAS A COBRAR					247.606,16	346.500,58					1.460.137,68	1.507.753,31	1.707.743,84	1.854.253,89	
INVERSIONES MANTENIDAS HASTA EL VENCIMIENTO															
ACTIVOS FINANCIEROS A VALOR RAZONABLE CON CAMBIOS EN RESULTADOS															
INVERSIONES EN ENTIDADES DEL GRUPO, MULTIGRUPO Y ASOCIADAS	7.169.195,71	7.169.195,71											7.169.195,71	7.169.195,71	
ACTIVOS FINANCIEROS DISPONIBLES PARA LA VENTA			119.632.624,43	137.158.861,52						21.328.352,04	909.534,03		140.960.976,47	138.068.395,55	
TOTAL	7.169.195,71	7.169.195,71	119.632.624,43	137.158.861,52	247.606,16	346.500,58				21.328.352,04	909.534,03	1.460.137,68	1.507.753,31	149.837.916,02	147.091.845,15

RECLASIFICACION

FREMAP no tiene clasificado ningún activo financiero en la categoría de activos financieros a valor razonable con cambios en resultados ni tampoco como inversiones mantenidas hasta el vencimiento, por lo que no se han registrado reclasificaciones desde estas categorías durante el ejercicio 2024.

De igual forma tampoco se han registrado reclasificaciones de valores representativos de deuda clasificados inicialmente en la categoría activos financieros disponibles para la venta a la categoría de inversiones mantenidas hasta el vencimiento.

ACTIVOS FINANCIEROS

EJERCICIO: 2024

061 FREMAP

1.d) Participaciones en entes mancomunados

DESCRIPCIÓN	PORCENTAJE DE PARTICIPACIÓN	VALOR A 1 DE ENERO	VARIACIONES	VALOR A 31 DE DICIEMBRE
HOSPITAL INTERMUTUAL DE EUSKADI	32,57	2.775.413,77		2.775.413,77
HOSPITAL INTERMUTUAL DE LEVANTE	27,69	4.393.781,94		4.393.781,94
TOTAL PARTICIPACIONES EN CENTROS MANCOMUNADOS		7.169.195,71		7.169.195,71

RESULTADOS DEL EJERCICIO NETOS E INGRESOS Y GASTOS FINANCIEROS SEGÚN MÉTODO DEL TIPO DE INTERÉS EFECTIVO

De acuerdo con la norma de valoración 7ª de la Adaptación del Plan, los costes de transacción directamente atribuibles a la adquisición de activos financieros forman parte de la valoración inicial de los mismos.

Los gastos financieros soportados en relación con la gestión de los activos financieros han consistido en comisiones cobradas en liquidaciones de intereses, contabilizándose en la cuenta 626 Servicios bancarios y similares (189.088,17 euros), junto con el resto de comisiones y gastos cobrados por otros conceptos por las entidades bancarias, entre los que cabe destacar el coste de la prestación del servicio de tesorería repercutido por la entidad financiera adjudicataria del concurso público realizado por FREMAP.

Los intereses devengados por los distintos tipos de activos financieros se contabilizan como resultados utilizando el tipo de interés efectivo, definiéndose éste como el tipo de actualización que iguala exactamente el valor contable de un activo con los flujos de efectivo estimados a lo largo de la vida del mismo.

En el cuadro S040 se detallan los rendimientos generados por los distintos tipos de activos financieros: cobros de intereses, cupones y otros intereses devengados por los valores.

ACTIVOS FINANCIEROS

EJERCICIO: 2024

061 FREMAP

2.c) Estado demostrativo de la rentabilidad alcanzada en el ejercicio por los activos financieros de la Entidad (art. 7.3 Orden TIN/866/2010, de 5 de abril)

Categorías de activos financieros	Tipos de inversiones financieras según Reglamento sobre Colaboración (a)	Saldo medio anual (b)	Rendimientos (c)	Deterioro de valor (d)	Rentabilidad (e)
Cuentas bancarias y activos líquidos equivalentes al efectivo		95.159.737,04	2.154.196,98		2,26
Imposiciones a plazo					
Otros activos financieros					
Inversiones mantenidas hasta el vencimiento					
Activos financieros disponibles para la venta		137.158.861,52	729.774,91		0,53
Activos financieros a valor razonable con cambios en resultados					
TOTAL		232.318.598,56	2.883.971,89		1,24

PASIVOS FINANCIEROS

PASIVOS FINANCIEROS
1. SITUACIÓN Y MOVIMIENTO DE LAS DEUDAS

EJERCICIO: 2024

061 FREMAP

1.a) Deudas al coste amortizado

IDENTIFICACIÓN DEUDA	T.I.E.	DEUDA AL 1 ENERO		CREACIONES		INTERESES DEVENGADOS SEGÚN T.I.E.		INTERESES CANCELADOS	DIFERENCIAS DE CAMBIO		DISMINUCIONES		DEUDA AL 31 DE DICIEMBRE	
		(1)	(2)	(3)	(4)	(5)	(6)		(8)	(9)	(10)	(11)	(12)=(1)+(3)-(4)+(6)+(8)-(10)	(13)=(2)+(5)-(7)+(9)
ARRTO Fº LOCAL ALICANTE		10.063,62									10.063,62			

PASIVOS FINANCIEROS
1. SITUACIÓN Y MOVIMIENTO DE LAS DEUDAS

EJERCICIO: 2024

061 FREMAP

1. b) Resumen por categorías

CLASES CATEGORIAS	LARGO PLAZO				CORTO PLAZO				TOTAL			
	DEUDAS CON ENTIDADES DE CRÉDITO		OTRAS DEUDAS		DEUDAS CON ENTIDADES DE CRÉDITO		OTRAS DEUDAS					
	2024	2023	2024	2023	2024	2023	2024	2023				
DEUDAS A COSTE AMORTIZADO											10.063,62	10.063,62
TOTAL											10.063,62	10.063,62

OTRA INFORMACION PASIVOS FINANCIEROS

EXISTENCIAS

EXISTENCIAS

Cuenta	Denominación	Valor a 31-12-2024
30010	SUEROS Y DIALIZANTES CLÍNICA	11.263,76
30030	ANTIBIÓTICOS CLÍNICA	61.058,33
30040	ANTICOAGULANTES CLÍNICA	52.521,32
30050	ANTIINFLAMATORIOS CLÍNICA	172.060,46
30060	HEMODERIVADOS CLÍNICA	28.721,34
30090	FARMACOS CLINICAS	428.429,14
309	OTROS PRODUCTOS FARMACEUTICOS	70.436,48
30	PRODUCTOS FARMACEUTICOS	824.490,83
310	MATERIAL DE RADIODIAGNOSTICOS	14.764,77
311	CATETERES,SONDAS,DRENAJES,COLECTORE	92.603,87
312	MATERIAL DE CURAS,SUTURAS Y APOSITO	841.052,17
313	OTRO MATERIAL DESECHABLE	165.307,56
315	ANTISEPTICOS Y DESINFECTANTES	34.952,86
316	GASES MEDICINALES	271,47
318	PROTESIS E IMPLANTES	248.796,66
319	OTRO MATERIAL SANITARIO	765.415,33
31	MATERIAL SANITARIO DE CONSUMO	2.163.164,69
320	INSTRUMENTAL DE USO CLINICO	1.536.165,52
325	INSTRUMENTAL DE USO NO CLINICO	97.702,12
32	INSTRUMENTAL Y PEQUEÑO UTILLAJE	1.633.867,64
330	COMESTIBLES Y BEBIDAS	25.236,04
33	PRODUCTOS ALIMENTICIOS	25.236,04
3400	VESTUARIO Y UNIFORMES	197.490,62
3409	OTRA LENCERIA	52.853,59
34	VESTUARIO, LENCERIA Y CALZADO	250.344,21
352	REPUESTOS	44.424,46
353	MATERIAL REPARACION Y CONSERVACION	1.797,20
354	MATERIAL DE LIMPIEZA Y ASEO	25.140,31
3580	MATERIAL DE OFICINA	594.195,60
3581	MATERIAL INFORMATICO	399,50
3589	OTROS MATERIALES DIVERSOS	2.774,36
35	OTROS APROVISIONAMIENTOS	668.731,43
3	EXISTENCIAS	5.565.834,84

En todos almacenes, al final de año se realiza un recuento de existencias, por personal distinto a los que realizan el control y custodia de forma habitual, cuyo fin es verificar la cifra de unidades almacenadas. En base a esos recuentos se valoran las existencias finales que deben configurar el saldo del grupo 3 del balance al cierre del ejercicio. Paralelamente se

llevan a gasto las existencias iniciales con las que se abrió el año en contabilidad. La valoración final de las existencias, se calcula según el precio medio ponderado, calculado a partir de las entradas registradas en Almacén. Por otro lado, las compras de productos almacenables se contabilizan como gastos del ejercicio.

TRANSFERENCIAS SUBVENCIONES Y OTROS INGRESOS Y
GASTOS

TRANSFERENCIAS, SUBVENCIONES Y OTROS INGRESOS Y GASTOS

a) Transferencias recibidas:

- Se recibieron Transferencias Corrientes de la T.G.S.S. para el abono de incentivos para la reducción de la siniestrabilidad laboral y actuaciones de prevención de riesgos profesionales (“Bonus”), según lo dispuesto en el RD 404/2010 de 31 de marzo y la Orden TIN/1448/2010 de 2 de junio (371.307,30 euros), junto a la regularización contra el Fondo de Contingencias Profesionales de incentivos cuyo importe se ingresó a la T.G.S.S. por haber sido devueltos por las empresas y aquéllos de los que no fue posible su abono (400.620,69 euros).
- Asimismo, durante el ejercicio se recibió la transferencia de 1.565.144,85 euros correspondientes a la aplicación de los recursos del Fondo de Contingencias Profesionales de la Seguridad Social para la financiación de las obras en el hospital de Majadahonda (Carretera de Pozuelo nº 61) y en el centro asistencial de Valladolid (Paseo Arco del ladrillo, nº 90).
- Por otra parte, se recibieron transferencias correspondientes a la financiación de las prestaciones extraordinarias de Cese de Actividad abonadas por FREMAP durante el ejercicio y de las prestaciones de Incapacidad temporal por el COVID-19 y la DANA, devengadas durante el ejercicio, con independencia de su imputación presupuestaria al ejercicio 2024 o 2025. Asimismo, se incluyen las compensaciones con cargo a los fondos del Estado de los menores ingresos obtenidos en el ejercicio como consecuencia de las exoneraciones. Este año, hay que destacar la provisión realizada por la deuda de prestaciones COVID levantada y pendiente de ingreso al cierre del ejercicio, tras un año intenso de revisión en el pago de dichas prestaciones.

Estos importes comprenden las Prestaciones extraordinarias por COVID de Cese de Actividad (-21.944.091,40 euros), Prestaciones extraordinarias por DANA de Cese de Actividad (2.307.855,73 euros), Subsidio de IT - COVID (521.396,97 euros), Subsidio de IT - DANA (1.339.533,85 euros), Cuotas exoneradas ERTES - COVID (47.443,43 euros), Cuotas exoneradas DANA (352.518,99 euros), Cuotas exoneradas autónomos - COVID (-15.916.190,99 euros) y Provisión de deuda CESE COVID (-148.418.319,58 euros).

b) Transferencias concedidas:

- Transferencias Corrientes:
 - Ingresos realizados a la T.G.S.S. y reflejados en los modelos T-8 como contribución de la mutua para el sostenimiento de los servicios comunes de acuerdo con las bases y coeficientes establecidos reglamentariamente (386.957.142,16 euros).
 - Cuotas de reaseguro de A.T. (399.823.637,71 euros).
 - Cuotas destinadas a sufragar los gastos de sostenimiento y mantenimiento de Centros Mancomunados (12.438.917,86 euros).
 - Incentivos para la reducción de la siniestralidad laboral y actuaciones de prevención de riesgos profesionales ("Bonus") en virtud del RD 404/2010 de 31 de marzo (317.344,19 euros).
- Otras transferencias:
 - Ingreso de excedentes a la TGSS: (87.430.122,27 euros)

c) Subvenciones recibidas:

- Subvenciones para la financiación del inmovilizado no financiero imputadas al resultado del ejercicio:
 - Importe correspondiente a la amortización del ejercicio de los elementos del inmovilizado no financiero que han sido donados a la Mutua (180,96 euros).

d) Subvenciones concedidas:

- Subvenciones por Transferencias Corrientes:
 - Importe de los Capitales Coste Renta a ingresar en la T.G.S.S. por reconocimiento al

beneficiario de una renta vitalicia y de depósitos por responsabilidad empresarial y subsidiario del INSS en su función de Fondo de Garantía (513.084.104,07 euros).

- Entregas de armarios botiquines a empresas según lo dispuesto en la Resolución de 27 de agosto de 2008, de la Secretaría de Estado de la Seguridad Social, por la que se dictan instrucciones para la aplicación de la Orden TAS/2947/2007, de 8 de octubre, por la que se establece el suministro a las empresas de botiquines con material de primeros auxilios en caso de accidente de trabajo, como parte de la acción protectora del sistema de la Seguridad Social (398.793,75 euros).
- Contabilización del ajuste contable correspondiente a las exoneraciones de las cuotas derivadas de los ERTES a los que se han acogido las empresas como consecuencia de la pandemia (32.129,86 euros, AT, y 15.313,57 euros ITCC Cuenta Ajena), de la DA 44ª de la LGSS (44.123,57 euros) y de la DANA de 2024 (247.756,46 euros, AT, y 104.762,53 euros, ITCC).
- Otras subvenciones:
 - Honorarios en concepto de indemnizaciones y compensaciones de gastos a miembros de la comisión de control y seguimiento de FREMAP, según lo dispuesto en la Orden de 2 de agosto de 1995 por la que se aprueba la composición de las Comisiones de Control y Seguimiento en la gestión desarrollada por las Mutuas de Accidentes de Trabajo y Enfermedades Profesionales de la Seguridad Social, así como el Reglamento de régimen y funcionamiento de las mismas (33.726 euros).
 - Dietas a miembros de la comisión de prestaciones especiales de FREMAP por la asistencia a las reuniones celebradas, según lo dispuesto en la Orden TIN/246/2010, de 4 de febrero, por la que se fijan las compensaciones a satisfacer a los miembros de la junta directiva y de la comisión de prestaciones especiales de las mutuas de accidentes de trabajo y enfermedades profesionales de la Seguridad Social, por su asistencia a las reuniones de dichos órganos (86.948,40 euros).

e) Otros ingresos:

La Secretaría de Estado de la Seguridad Social y Pensiones resolvió, por Resolución de fecha 23 de septiembre de 2024, "autorizar el abono a "FREMAP", mutua colaboradora

con la Seguridad Social nº 61, de la cantidad de 331.759.718,73 euros, en concepto de aportación por la aplicación de los coeficientes adicionales a los que se refiere el artículo 24.1 de la citada Orden PJC/51/2024, de 29 de enero, sobre las cuotas íntegras estimadas de 2024, reconociéndose dicho abono en el documento T-8 de octubre de 2024.

Con posterioridad, la Orden PJC/1473/2024, de 26 de diciembre, modificó, con efectos desde el 1 de enero de 2024, los apartados 1 y 2 del citado artículo 24 de la Orden PJC/51/2024, de 29 de enero, por la que se desarrollan las normas legales de cotización a la Seguridad Social, desempleo, protección por cese de actividad, Fondo de Garantía Salarial y formación profesional para el ejercicio 2024, alterando dichos coeficientes especiales respecto a las cuotas correspondientes a aquella gestión, debido a la necesidad de adaptar el procedimiento regulado en dicha resolución a las novedades introducidas por la nueva redacción del artículo 24, particularmente en lo que se refiere a la mejora de la financiación introducida, consistente en el establecimiento de una nueva fracción de cuota en los supuestos en los que concurran los requisitos para la aplicación del coeficiente especial del 0,081, así como la extensión de la financiación extraordinaria a los trabajadores por cuenta propia.

En consecuencia, la Secretaría de Estado de la Seguridad Social y Pensiones resolvió, por Resolución de fecha 10 de enero de 2025, autorizar el abono adicional a FREMAP de la cantidad de 207.389.087,65 euros, en concepto de aportación por la aplicación de los coeficientes especiales a los que se refiere el artículo 24.1 y 24.2 de la Orden PJC/51/2024, de 29 de enero, y la Resolución de 27 de diciembre de 2024, de la Dirección General de Ordenación de la Seguridad Social, sobre las cuotas íntegras estimadas de 2024, el cual se efectuará por la Tesorería General de la Seguridad Social a través del denominado modelo T8 relativo a la cuenta de relación entre ambas entidades.

Asimismo, mediante Resolución de fecha 1 de octubre de 2024, se informa que la Tesorería General de la Seguridad Social abonó a "FREMAP", mutua colaboradora con la Seguridad Social nº 61, el importe de 25.010.672,32 euros, correspondiente a la regularización del suplemento financiero del ejercicio 2023.

Por último, como resultado de la publicación de la Orden PJC/656/2025, de 20 de junio, por la que se modifica la Orden PJC/51/2024, de 29 de enero, por la que se desarrollan las normas legales de cotización a la Seguridad Social, desempleo, protección por cese de actividad, Fondo de Garantía Salarial y formación profesional para el ejercicio 2024. La fracción de cuota que corresponde a FREMAP en el citado ejercicio para la financiación de la cobertura de la prestación económica por incapacidad temporal derivada de contingencias comunes se ve incrementada en 202.375.094,23 euros, por resolución de la Secretaría de Estado de la Seguridad Social y Pensiones de 24 de junio de 2025, para que la suma de los resultados a distribuir para la aplicación o dotación de reservas de estabilización de contingencias comunes y profesionales no resulte negativa.

PROVISIONES Y CONTINGENCIAS

PROVISIONES Y CONTINGENCIAS

En base a lo establecido en la adaptación del Plan General de Contabilidad Pública a las entidades que integran el sistema de la Seguridad Social, esta Mutua ha efectuado las siguientes provisiones de contingencias:

PROVISIÓN DE CONTINGENCIAS EN TRAMITACIÓN 2024:

Esta provisión comprende la parte no reasegurada del importe presunto de las prestaciones por incapacidad permanente, muerte y supervivencia que, habiéndose iniciado las actuaciones necesarias en orden a su concesión a los accidentados o afectados por enfermedad profesional, o a sus beneficiarios, se encuentren pendientes de reconocimiento al finalizar el ejercicio.

En el caso de prestaciones de incapacidad permanente y con carácter general, se entenderá que se han iniciado dichas actuaciones cuando la Entidad haya presentado la correspondiente propuesta formal, con especificación del grado de incapacidad previsto, ante el órgano competente de la Administración, para su evaluación y, en su caso, reconocimiento.

En el caso de prestaciones por incapacidad permanente total cualificada se entenderán iniciadas las mencionadas actuaciones en el momento en que el incremento es solicitado por el accidentado, siempre y cuando se reúnan los restantes requisitos exigidos al efecto.

Por lo que se refiere a las prestaciones derivadas de muerte, deberán incluirse también en la provisión aquéllas cuyo hecho causante y presentación de partes de accidentes en la Mutua se haya producido antes de finalizar el ejercicio correspondiente.

Al importe calculado según los párrafos anteriores habrá de adicionarse el importe presunto de las responsabilidades derivadas de los expedientes de prestaciones por incapacidad permanente, muerte y supervivencia que hayan sido recurridos en vía administrativa o judicial. Dicho importe será el resultante de adicionar al montante de los expedientes objeto de recurso por parte de la Mutua, el resultado de aplicar a los expedientes recurridos por los trabajadores, a sus beneficiarios, el porcentaje derivado de la serie temporal histórica de demandas falladas en contra de la mutua en los cinco ejercicios anteriores.

La Provisión de Contingencias en Tramitación presenta la siguiente composición:

a) Expedientes de prestaciones de IMS: 211.431.486,59 €

Importe que se corresponde con las prestaciones de incapacidad permanente para las que se ha tramitado la pertinente propuesta de reconocimiento ante la Entidad Gestora y aquellas de muerte y supervivencia consecuencia de partes de accidente recibidos antes de finalizar el ejercicio 2024.

b) Reclamaciones previas y judiciales: 96.239.343,94 €

Importe que es el resultado de aplicar los criterios establecidos sobre la serie histórica de los últimos cinco ejercicios para los expedientes que se encuentran recurridos en vía judicial.

TOTAL: 307.670.830,53€

Ejercicio 2024	Ejercicio 2023
307.670.830,53	260.624.440,71

Por otra parte, las prestaciones por incapacidad permanente, muerte y supervivencia de carácter no periódico que, en aplicación de la norma de reconocimiento y valoración 14 "Provisiones, activos y pasivos contingentes" cumplían los requisitos para ser provisionados al cierre del ejercicio 2024, fueron imputadas en la cuenta 589.-Otras provisiones a corto plazo

La dotación a esta cuenta 589 presenta la siguiente composición:

a) Expedientes de prestaciones de LPNI, IPP y TA de fallecidos: 3.428.814,15 €

Importe que se corresponde con las prestaciones de LPNI y tantos alzados por IPP para las que se ha tramitado la pertinente propuesta de reconocimiento ante la Entidad Gestora y aquéllas de muerte y supervivencia consecuencia de partes de accidente recibidos antes de finalizar el ejercicio 2024.

b) Reclamaciones previas y judiciales: 2.731.596,99 €

Importe que es el resultado de aplicar los criterios establecidos sobre la serie histórica de los últimos cinco ejercicios para los expedientes que se encuentran recurridos en vía judicial.

TOTAL: 6.160.411,14 €

Ejercicio 2024	Ejercicio 2023
6.160.411,14	5.972.285,98

Por último, cabe señalar que en 2024 se ha contabilizado una provisión a corto plazo en la cuenta 585.-Provisión a C/P por devolución de ingresos por importe de 148.418.319,58 euros. En ésta se incluye la deuda levantada por prestación extraordinaria de expedientes de cese de actividad que están siendo objeto de reclamación, aunque no en su totalidad, ya que, del importe total de la deuda levantada por esta prestación, se ha descontado el importe correspondiente al deterioro aplicado a dichas prestaciones. De esta forma, solo se ingresarán vía excedentes una vez se reciba el ingreso bancario.

PROVISIONES Y CONTINGENCIAS

EJERCICIO: 2024

061 FREMAP

PARTIDA DEL BALANCE	SALDO INICIAL	AUMENTOS	DISMINUCIONES	SALDO FINAL
584	260.624.440,71	307.670.830,53	260.624.440,71	307.670.830,53
585		148.418.319,58		148.418.319,58
589	5.972.285,98	6.160.411,14	5.972.285,98	6.160.411,14
TOTAL	266.596.726,69	462.249.561,25	266.596.726,69	462.249.561,25

PRESENTACIÓN POR ACTIVIDADES DE LA CUENTA DEL
RESULTADO ECONÓMICO PATRIMONIAL

PRESENTACION POR ACTIVIDADES DE LA CUENTA DEL RESULTADO ECONÓMICO-PATRIMONIAL

Cuenta Resultado Económico-Patrimonial derivado de la Gestión de las Contingencias Profesionales

En esta cuenta de resultados, dentro del capítulo de gastos, destacan las siguientes partidas:

- Las prestaciones sociales, que ascienden a 584,11 millones de euros, superiores en un 6,03% respecto al ejercicio anterior como consecuencia del incremento de las prestaciones ordinarias (superiores en un 7,66% respecto al ejercicio anterior, lo que supone más de 41 millones de €). Cabe destacar la disminución de prestaciones concedidas para paliar el COVID-19, que han bajado un 94,81% hasta un importe de 521.396,97€. Así mismo, aflora la prestación DANA, cuyo importe asciende a 1.339.533,85€. Habida cuenta de que estas dos prestaciones han tenido una financiación extraordinaria, el resto de las prestaciones de esta contingencia han sufrido un incremento con respecto al ejercicio anterior de un 7,66%, y representan el 20,55% de las cotizaciones sociales;
- Los gastos de funcionamiento de los servicios sin tener en cuenta la variación de la provisión para contingencias en tramitación, las pérdidas por deterioro de créditos y las pérdidas de créditos incobrables suman 287,22 millones, lo que representa el 10,14% de las cuotas, habiendo experimentado un incremento del 0,24% (680.461,75€) respecto a la cifra del ejercicio anterior;
- Las transferencias y subvenciones, que alcanzan la cifra de 1.311,87 millones y comprenden los cánones, las cesiones al reaseguro, las aportaciones a los hospitales intermutuales, los ingresos por capitales coste renta y este año, al igual que el anterior y como consecuencia de la pandemia, también se incluyen las subvenciones realizadas a las empresas como consecuencia de las exoneraciones de cuotas derivadas de la Covid-19 y la DANA . Todo ello en su conjunto, representa el 46,30% de las cuotas del ejercicio y supone un incremento del 9,25% con respecto al dato del año anterior.

En el capítulo de ingresos destacan:

- Los ingresos por cotizaciones, que representan el 90,19% de los ingresos de gestión ordinaria de la entidad en esta contingencia y que ascienden a 2.833,01 millones de euros, experimentando un incremento del 5,66% con relación al ejercicio anterior.
- Las transferencias recibidas se reducen en un 79,32% debido al peso residual que tiene en este ejercicio la prestación por IT por COVID-19 y las exoneraciones de ERTE. Se incorpora el importe de 1.339.533,85€ relativo a la IT derivada de la DANA y el de 247.756,46 correspondiente a cuotas exoneradas igualmente de DANA.
- Los procedentes de valores negociables y de créditos del activo junto con la imputación al resultado del ejercicio por la venta de activos financieros y participaciones en fondos de inversión, ascienden a 2,91 millones de euros y representan un aumento del 7,94% con relación a la cifra del ejercicio anterior, consecuencia de la adquisición de valores emitidos por el Tesoro Público y por emisores públicos nacionales (Comunidades Autónomas) que presentaban ya una rentabilidad positiva respecto a ejercicios precedentes. Así mismo, se han registrado intereses bancarios por saldos acreedores de cuentas corrientes;

El resultado neto del ejercicio asciende a 570,58 millones de euros, inferior al del año anterior en un 0,84%, que en valor absoluto representa un menor resultado de 4,86 millones de €.

Cuenta Resultado Económico-Patrimonial derivado de la Gestión de la I.T. Contingencias Comunes

En esta cuenta de resultados, dentro del capítulo de gastos, destacan las siguientes partidas:

- Las prestaciones sociales, que ascienden a 2.829,02 millones de euros y representan el 120,78% de las cotizaciones sociales, lo que ha supuesto un aumento del 17,20% con relación al ejercicio anterior (415 millones más que el ejercicio anterior).
- Los gastos de funcionamiento de los servicios –tanto los imputados de forma directa como los asignados en función del cálculo específico de reparto de costes- y sin tener en cuenta las pérdidas por deterioro de créditos y las pérdidas de créditos incobrables, que alcanzan los 104,47 millones y representan el 4,46% de los ingresos por cotizaciones sociales.

La aplicación de la Resolución de 2 de Julio de 2012 de la Intervención General de la Seguridad Social, por la que se aprueban las instrucciones para la presentación por actividades de la cuenta del resultado económico patrimonial de las mutuas de accidentes de trabajo y enfermedades profesionales de la Seguridad Social, ha supuesto una reducción en los gastos imputados de forma indirecta a esta actividad con relación a los imputados en el ejercicio precedente, al verse modificados los porcentajes de reparto entre las diferentes contingencias, pasando del 44,84% aplicable a contingencias comunes en el ejercicio 2023 al 41,78% aplicable en este ejercicio 2024, fundamentalmente por la mayor dedicación de recursos de la entidad a la gestión de las prestaciones de autónomos, y por el proceso de revisión realizado en la entidad desde septiembre de 2023 con más de 600.000 expedientes de cese de actividad de autónomos analizados.

En el capítulo de ingresos destacan:

- Los ingresos por cotizaciones que ascienden a 2.342,33 millones y que han experimentado un incremento del 31,31% con respecto al ejercicio anterior (casi 559 millones de € más que el ejercicio anterior), como consecuencia del

incremento de fracción de cuota asignable a las mutuas por esta contingencia, hasta la compensación con el resultado de contingencias profesionales.

- Los asignados a esta gestión procedentes de valores negociables y de créditos del activo, que ascienden a 0,28 millones de euros lo que ha supuesto un incremento del 3,20% con relación al ejercicio anterior como consecuencia de la revaloración de la cartera de valores.

El resultado neto del ejercicio registró unos resultados negativos de 638,87 millones de euros, superior en prácticamente 145 millones de euros al obtenido en el ejercicio anterior en donde se registraron unos resultados negativos de 783,82 millones de euros.

Cuenta Resultado Económico-Patrimonial derivado de la Gestión de la Prestación por Cese de la Actividad de Autónomos

En esta cuenta de resultados cabe señalar en el capítulo de ingresos:

- Las cotizaciones sociales, que ascienden a 105,78 millones de euros han experimentado una bajada respecto al ejercicio anterior, de un 2,39%.
- Las transferencias y subvenciones recibidas, este año tienen signo negativo por 183,97 millones de euros, como consecuencia de la provisión a corto plazo realizada por la deuda generadas, tras la revisión de las prestaciones concedidas por la Covid-19, con un peso de 148,42 millones de €. El resto del importe, también negativo corresponde a las cuotas exoneradas de autónomos y las prestaciones CESE por Covid-19, ya regularizadas con TGSS a través del modelo T-8. Solo hay un importe positivo, correspondiente a las transferencias de la DANA, por importe de 2,3 millones de €.

TRANSFERENCIAS	2024	2023
Prestaciones extr. por Covid de Cese de Actividad	-21.944.091,40	1.215.844,61
Prestaciones extr. DANA de Cese de Actividad	2.307.855,73	0,00
Cuotas exoneradas autónomos - Covid 19	-15.916.190,99	-6.819.796,04
Provisión de deuda CESE COVID	-148.418.319,58	0,00
	-183.970.746,24	-5.603.951,43

- Los asignados a esta gestión procedentes de valores negociables y de créditos del activo, que ascienden a 0,09 millones de euros lo que ha supuesto un incremento del 14,41% con relación al ejercicio anterior, similar al resto de contingencias y como consecuencia de la revaloración de la cartera de valores.

Dentro del capítulo de gastos destacan las siguientes partidas:

- Las prestaciones sociales, que ascienden a -164,45 millones de euros y que representan el 155,46% de las cotizaciones sociales, desvirtuándose la cifra una vez más, por la deuda levantada relativa a las prestaciones de IT Covid-19, ya mencionadas anteriormente. Así mismo, las prestaciones ordinarias se han visto incrementadas en un 42,66% debido al aumento de carencia de las mismas con el incremento en la prestación, en forma de cotización.

PRESTACIONES SOCIALES	2024	2023
Prestaciones Extraordinarias CESE ACTIVIDAD	-21.944.091,40	1.215.844,61
Prestaciones Extraordinarias DANA	2.307.855,73	0,00
Exoneraciones autónomos	-15.916.190,99	-6.819.796,04
Deuda levantada de CESE	-158.670.555,46	-2.058.108,19
Prestaciones ordinarias de CESE DE ACTIVIDAD	29.768.932,37	20.867.298,59
	-164.454.049,75	13.205.238,97

- Los gastos de funcionamiento de los servicios imputados de forma indirecta en función del cálculo específico de reparto de costes- y sin tener en cuenta las pérdidas por deterioro de créditos y las pérdidas de créditos incobrables, que ascienden a 22,10 millones de euros, lo que representa el 20,89% de las cuotas, y un aumento del 189,64% respecto al ejercicio anterior por la mayor dedicación de recursos de la entidad a la gestión de las prestaciones de autónomos, y por el proceso de revisión realizado en la entidad desde septiembre de 2023 con más de 600.000 expedientes de cese de actividad de autónomos analizados.

El resultado neto del ejercicio asciende a 46,97 millones de euros inferior en 32,06 millones de euros al registrado en el ejercicio anterior, lo que representa un empeoramiento de un 40,56%.

**RESULTADO ECONÓMICO-PATRIMONIAL DERIVADO DE LA GESTIÓN DE LA I.T.
CONTINGENCIAS COMUNES**

EJERCICIO: 2024

061 FREMAP

Nº CTAS		EJ. 2024	EJ. 2023
	1. Cotizaciones sociales	2.342.331.296,54	1.783.769.266,80
7200, 7210	a) Régimen general	1.994.336.080,25	1.551.880.706,74
7211	b) Régimen especial de trabajadores autónomos	340.910.300,71	225.613.490,85
7202, 7212	c) Régimen especial agrario		
7203, 7213	d) Régimen especial de trabajadores del mar	7.016.468,28	6.238.094,98
7204, 7214	e) Régimen especial de la minería del carbón	68.447,30	36.974,23
7205, 7215	f) Régimen especial de empleados de hogar		
7206	g) Accidentes de trabajo y enfermedades profesionales		
	2. Transferencias y subvenciones recibidas	122.422,35	136.899,46
	a) Del ejercicio	122.370,70	136.806,28
751	a.1) Subvenciones recibidas para financiar gastos del ejercicio		
750	a.2) Transferencias	122.370,70	136.806,28
752	a.3) Subvenciones recibidas para cancelación de pasivos que no supongan financiación específica de un elemento patrimonial		
7530	b) Imputación de subvenciones para el inmovilizado no financiero	51,65	93,18
754	c) Imputación de subvenciones para activos corrientes y otras		
705, 740, 741	3. Prestaciones de servicios	13.145,59	24.556,22
780, 781, 782, 783	4. Trabajos realizados por la entidad para su inmovilizado		
	5. Otros ingresos de gestión ordinaria	16.867.059,61	10.084.419,01
776	a) Arrendamientos	13.446,61	21.697,77
775, 777	b) Otros ingresos	259.899,34	431.450,56
7970	c) Reversión del deterioro de créditos por operaciones de gestión	16.593.713,66	9.631.270,68
794	d) Provisión para contingencias en tramitación aplicada		
795	6. Excesos de provisiones		
	A) TOTAL INGRESOS DE GESTIÓN ORDINARIA (1+2+3+4+5+6)	2.359.333.924,09	1.794.015.141,49
	7. Prestaciones sociales	-2.829.022.797,51	-2.413.911.256,70
(630)	a) Pensiones		
(631)	b) Incapacidad temporal	-2.733.837.223,85	-2.326.947.452,17
(632)	c) Nacimiento y cuidado de menor y otras prestaciones		
(634)	d) Prestaciones familiares		
(635)	e) Prestaciones económicas de recuperación e indemnizaciones y entregas únicas	-999.385,35	-945.554,20
(636)	f) Prestaciones sociales		
(637)	g) Prótesis y vehículos para inválidos		
(638)	h) Farmacia y efectos y accesorios de dispensación ambulatoria		
(639)	i) Otras prestaciones	-94.186.188,31	-86.018.250,33
	8. Gastos de personal	-78.155.752,90	-73.241.931,36
(640), (641)	a) Sueldos, salarios y asimilados	-55.884.757,44	-52.154.627,47
(642), (643), (644)	b) Cargas sociales	-22.270.995,46	-21.087.303,89
	9. Transferencias y subvenciones concedidas	-1.424.472,74	-1.169.595,88
(650)	a) Transferencias	-1.225.832,60	-942.276,13
(651)	b) Subvenciones	-198.640,14	-227.319,75

RESULTADO ECONÓMICO-PATRIMONIAL DERIVADO DE LA GESTIÓN DE LA I.T. CONTINGENCIAS COMUNES

EJERCICIO: 2024

061 FREMAP

Nº CTAS		EJ. 2024	EJ. 2023
	10. Aprovisionamientos	-12.195.843,92	-10.003.960,42
(600), (601), (602), (603), (604), (605), (607), 606, 608, 609, 61 ¹ , (6930), (6931), (6932), (6933), (6934), (6935), 7930, 7931, 7932, 7933, 7934, 7935	a) Compras y consumos	-12.195.843,92	-10.003.960,42
	b) Deterioro de valor de existencias		
	11. Otros gastos de gestión ordinaria	-74.879.370,80	-76.896.111,69
(62)	a) Suministros y servicios exteriores	-13.658.715,34	-12.203.337,40
(6610), (6611), (6612), (6613), 6614	b) Tributos	-459.224,84	-416.811,05
(676)	c) Otros		
(6970)	d) Deterioro de valor de créditos por operaciones de gestión	-17.579.678,05	-16.142.728,98
(6670)	e) Pérdidas de créditos incobrables por operaciones de gestión	-43.181.752,57	-48.133.234,26
(694)	f) Dotación a la provisión para contingencias en tramitación		
(68)	12. Amortización del inmovilizado	-2.874.974,47	-2.871.695,83
	B) TOTAL DE GASTOS DE GESTIÓN ORDINARIA (7+8+9+10+11+12)	-2.998.553.212,34	-2.578.094.551,88
	I. RESULTADO (AHORRO O DESAHORRO) DE LA GESTIÓN ORDINARIA (A+B)	-639.219.288,25	-784.079.410,39
	13. Deterioro de valor y resultados por enajenación del inmovilizado no financiero y activos en estado de venta	74.443,08	-18.346,27
(690), (691), (692), (6938), 790, 791, 792, 7938, 799	a) Deterioro de valor		
770, 771, 772, 774, (670), (671), (672), (674)	b) Bajas y enajenaciones	74.443,08	-18.346,27
7531	c) Imputación de subvenciones para el inmovilizado no financiero		
	14. Otras partidas no ordinarias	1.427,81	3.229,27
773, 778	a) Ingresos	1.871,79	3.435,21
(678)	b) Gastos	-443,98	-205,94
	II. RESULTADO DE LAS OPERACIONES NO FINANCIERAS (I+13+14)	-639.143.417,36	-784.094.527,39
	15. Ingresos financieros	287.977,89	279.056,84
760	a) De participaciones en instrumentos de patrimonio		
761, 762, 769	b) De valores negociables y de créditos del activo inmovilizado	287.977,89	279.056,84
755, 756	c) Subvenciones para gastos financieros y para la financiación de operaciones financieras		
(660), (662), (669)	16. Gastos financieros	-11.248,94	-6.309,38
784, 785, 786, 787	17. Gastos financieros imputados al activo		
	18. Variación del valor razonable en activos financieros		
7640, (6640)	a) Activos a valor razonable con imputación en resultados		
7641, (6641)	b) Imputación al resultado del ejercicio por activos financieros disponibles para la venta		
768, (668)	19. Diferencias de cambio		
	20. Deterioro de valor, bajas y enajenaciones de activos y pasivos financieros		
766, 7963, 7968, (666), (6963), (6968)	a) De entidades del grupo, multigrupo y asociadas		
765, 7961, 7973, 7979, (665), (6673), (6679), (6960), (6961), (6973), (6979)	b) Otros		
	III. RESULTADO DE LAS OPERACIONES FINANCIERAS (15+16+17+18+19+20)	276.728,95	272.747,46
	IV. RESULTADO (AHORRO O DESAHORRO) NETO DEL EJERCICIO (II+III)	-638.866.688,41	-783.821.779,93
	± AJUSTES EN LA CUENTA DEL RESULTADO DEL EJERCICIO ANTERIOR		-1.218.481,51
	VI. RESULTADO DEL EJERCICIO ANTERIOR AJUSTADO		-785.040.261,44

¹ Su signo puede ser positivo o negativo

RESULTADO ECONÓMICO-PATRIMONIAL DERIVADO DE LA GESTIÓN DE LAS CONTINGENCIAS PROFESIONALES

EJERCICIO: 2024

061 FREMAP

Nº CTAS.		EJ. 2024	EJ. 2023
	1. Cotizaciones sociales	2.833.011.913,59	2.681.182.435,46
7200, 7210	a) Régimen general		
7211	b) Régimen especial de trabajadores autónomos		
7202, 7212	c) Régimen especial agrario		
7203, 7213	d) Régimen especial de trabajadores del mar		
7204, 7214	e) Régimen especial de la minería del carbón		
7205, 7215	f) Régimen especial de empleados de hogar		
7206	g) Accidentes de trabajo y enfermedades profesionales	2.833.011.913,59	2.681.182.435,46
	2. Transferencias y subvenciones recibidas	2.138.638,97	10.340.035,07
	a) Del ejercicio	2.138.522,54	10.340.035,07
751	a.1) Subvenciones recibidas para financiar gastos del ejercicio		
750	a.2) Transferencias	2.138.522,54	10.339.948,32
752	a.3) Subvenciones recibidas para cancelación de pasivos que no supongan financiación específica de un elemento patrimonial		86,75
7530	b) Imputación de subvenciones para el inmovilizado no financiero	116,43	
754	c) Imputación de subvenciones para activos corrientes y otras		
705, 740, 741	3. Prestaciones de servicios	13.893.133,40	12.747.182,27
780, 781, 782, 783	4. Trabajos realizados por la entidad para su inmovilizado		
	5. Otros ingresos de gestión ordinaria	288.258.897,91	255.081.042,49
776	a) Arrendamientos	30.313,77	20.201,82
775, 777	b) Otros ingresos	2.899.632,56	2.312.693,57
7970	c) Reversión del deterioro de créditos por operaciones de gestión	24.704.510,87	15.172.674,95
794	d) Provisión para contingencias en tramitación aplicada	260.624.440,71	237.575.472,15
795	6. Excesos de provisiones	3.830.375,90	3.883.661,28
	A) TOTAL INGRESOS DE GESTIÓN ORDINARIA (1+2+3+4+5+6)	3.141.132.959,77	2.963.234.356,57
	7. Prestaciones sociales	-584.111.818,34	-550.886.501,45
(630)	a) Pensiones		
(631)	b) Incapacidad temporal	-373.815.105,99	-352.576.579,14
(632)	c) Nacimiento y cuidado de menor y otras prestaciones	-147.658.041,38	-139.885.607,32
(634)	d) Prestaciones familiares		
(635)	e) Prestaciones económicas de recuperación e indemnizaciones y entregas únicas	-39.273.646,00	-36.472.200,82
(636)	f) Prestaciones sociales	-2.254.234,73	-1.562.712,28
(637)	g) Prótesis y vehículos para inválidos	-1.903.123,90	-1.734.153,37
(638)	h) Farmacia y efectos y accesorios de dispensación ambulatoria	-15.737.893,55	-14.495.291,27
(639)	i) Otras prestaciones	-3.469.772,79	-4.159.957,25
	8. Gastos de personal	-142.137.946,67	-142.100.639,14
(640), (641)	a) Sueldos, salarios y asimilados	-101.510.334,66	-101.103.596,04
(642), (643), (644)	b) Cargas sociales	-40.627.612,01	-40.997.043,10
	9. Transferencias y subvenciones concedidas	-1.311.876.609,67	-1.200.763.423,97
(650)	a) Transferencias	-798.036.183,62	-755.924.016,09
(651)	b) Subvenciones	-513.840.426,05	-444.839.407,88
	10. Aprovisionamientos	-110.865.753,69	-109.452.628,22
(600), (601), (602), (603), (604), (605), (607), 606, 608, 609, 611	a) Compras y consumos	-110.865.753,69	-109.452.628,22

RESULTADO ECONÓMICO-PATRIMONIAL DERIVADO DE LA GESTIÓN DE LAS CONTINGENCIAS PROFESIONALES

EJERCICIO: 2024

061 FREMAP

Nº CTAS.		EJ. 2024	EJ. 2023
	10. Aprovisionamientos	-110.865.753,69	-109.452.628,22
(6930), (6931), (6932), (6933), (6934), (6935), 7930, 7931, 7932, 7933, 7934, 7935	b) Deterioro de valor de existencias		
	11. Otros gastos de gestión ordinaria	-425.920.558,99	-389.228.233,76
(62)	a) Suministros y servicios exteriores	-33.116.761,85	-33.918.511,49
(6610), (6611), (6612), (6613), 6614	b) Tributos	-1.102.865,60	-1.071.087,21
(676)	c) Otros		
(6970)	d) Deterioro de valor de créditos por operaciones de gestión	-20.455.648,50	-22.418.570,90
(6670)	e) Pérdidas de créditos incobrables por operaciones de gestión	-63.574.452,51	-71.195.623,45
(694)	f) Dotación a la provisión para contingencias en tramitación	-307.670.830,53	-260.624.440,71
(68)	12. Amortización del inmovilizado	-7.765.136,39	-8.078.132,51
	B) TOTAL DE GASTOS DE GESTIÓN ORDINARIA (7+8+9+10+11+12)	-2.582.677.823,75	-2.400.509.559,05
	I. RESULTADO (AHORRO O DESAHORRO) DE LA GESTIÓN ORDINARIA (A+B)	558.455.136,02	562.724.797,52
(690), (691), (692), (6938), 790, 791, 792, 7938, 799	13. Deterioro de valor y resultados por enajenación del inmovilizado no financiero y activos en estado de venta	167.822,96	-83.740,77
770, 771, 772, 774, (670), (671), (672), (674)	a) Deterioro de valor		
7531	b) Bajas y enajenaciones	167.822,96	-83.740,77
	c) Imputación de subvenciones para el inmovilizado no financiero		
	14. Otras partidas no ordinarias	9.073.764,53	10.127.220,28
773, 778	a) Ingresos	9.074.765,43	10.128.039,42
(678)	b) Gastos	-1.000,90	-819,14
	II. RESULTADO DE LAS OPERACIONES NO FINANCIERAS (I+13+14)	567.696.723,51	572.768.277,03
	15. Ingresos financieros	2.911.740,55	2.697.550,62
760	a) De participaciones en instrumentos de patrimonio		
761, 762, 769	b) De valores negociables y de créditos del activo inmovilizado	2.911.740,55	2.697.550,62
755, 756	c) Subvenciones para gastos financieros y para la financiación de operaciones financieras		
(660), (662), (669)	16. Gastos financieros	-25.359,32	-25.096,83
784, 785, 786, 787	17. Gastos financieros imputados al activo		
	18. Variación del valor razonable en activos financieros		
7640, (6640)	a) Activos a valor razonable con imputación en resultados		
7641, (6641)	b) Imputación al resultado del ejercicio por activos financieros disponibles para la venta		
768, (668)	19. Diferencias de cambio		
	20. Deterioro de valor, bajas y enajenaciones de activos y pasivos financieros		
766, 7963, 7968, (666), (6963), (6968)	a) De entidades del grupo, multigrupo y asociadas		
765, 7961, 7973, 7979, (665), (6673), (6679), (6960), (6961), (6973), (6979)	b) Otros		
	III. RESULTADO DE LAS OPERACIONES FINANCIERAS (15+16+17+18+19+20)	2.886.381,23	2.672.453,79
	IV. RESULTADO (AHORRO O DESAHORRO) NETO DEL EJERCICIO (II+III)	570.583.104,74	575.440.730,82
	± AJUSTES EN LA CUENTA DEL RESULTADO DEL EJERCICIO ANTERIOR		1.357.165,67
	VI. RESULTADO DEL EJERCICIO ANTERIOR AJUSTADO		576.797.896,49

¹ Su signo puede ser positivo o negativo

RESULTADO ECONÓMICO-PATRIMONIAL DERIVADO DE LA GESTIÓN DE LA PRESTACIÓN POR CESE DE LA ACTIVIDAD DE AUTÓNOMOS

EJERCICIO: 2024

061 FREMAP

Nº CTAS.		EJ. 2024	EJ. 2023
	1. Cotizaciones sociales	105.783.331,44	108.372.762,11
7200, 7210	a) Régimen general		
7211	b) Régimen especial de trabajadores autónomos		
7202, 7212	c) Régimen especial agrario		
7203, 7213	d) Régimen especial de trabajadores del mar		
7204, 7214	e) Régimen especial de la minería del carbón		
7205, 7215	f) Régimen especial de empleados de hogar		
7206	g) Accidentes de trabajo y enfermedades profesionales	105.783.331,44	108.372.762,11
	2. Transferencias y subvenciones recibidas	-183.970.733,36	-5.603.950,40
	a) Del ejercicio	-183.970.746,24	-5.603.951,43
751	a.1) Subvenciones recibidas para financiar gastos del ejercicio		
750	a.2) Transferencias	-183.970.746,24	-5.603.951,43
752	a.3) Subvenciones recibidas para cancelación de pasivos que no supongan financiación específica de un elemento patrimonial		
7530	b) Imputación de subvenciones para el inmovilizado no financiero	12,88	1,03
754	c) Imputación de subvenciones para activos corrientes y otras		
705, 740, 741	3. Prestaciones de servicios	3.279,47	271,86
780, 781, 782, 783	4. Trabajos realizados por la entidad para su inmovilizado		
	5. Otros ingresos de gestión ordinaria	2.570.266,28	1.749.662,54
776	a) Arrendamientos	3.354,59	240,20
775, 777	b) Otros ingresos	64.838,30	4.776,26
7970	c) Reversión del deterioro de créditos por operaciones de gestión	2.502.073,39	1.744.646,08
794	d) Provisión para contingencias en tramitación aplicada		
795	6. Excesos de provisiones		2.870.171,23
	A) TOTAL INGRESOS DE GESTIÓN ORDINARIA (1+2+3+4+5+6)	-75.613.856,17	107.388.917,34
	7. Prestaciones sociales	164.454.049,75	-13.205.238,97
(630)	a) Pensiones		
(631)	b) Incapacidad temporal		
(632)	c) Nacimiento y cuidado de menor y otras prestaciones		
(634)	d) Prestaciones familiares		
(635)	e) Prestaciones económicas de recuperación e indemnizaciones y entregas únicas		
(636)	f) Prestaciones sociales		
(637)	g) Prótesis y vehículos para inválidos		
(638)	h) Farmacia y efectos y accesorios de dispensación ambulatoria		
(639)	i) Otras prestaciones	164.454.049,75	-13.205.238,97
	8. Gastos de personal	-15.737.208,23	-6.117.548,08
(640), (641)	a) Sueldos, salarios y asimilados	-11.403.568,83	-4.407.258,27
(642), (643), (644)	b) Cargas sociales	-4.333.639,40	-1.710.289,81
	9. Transferencias y subvenciones concedidas	-8.592,02	-2.153,66
(650)	a) Transferencias		
(651)	b) Subvenciones	-8.592,02	-2.153,66
	10. Aprovisionamientos	-1.749.513,42	-437.965,39
(600), (601), (602), (603), (604), (605), (607), 606, 608, 609, 611	a) Compras y consumos	-1.749.513,42	-437.965,39

RESULTADO ECONÓMICO-PATRIMONIAL DERIVADO DE LA GESTIÓN DE LA PRESTACIÓN POR CESE DE LA ACTIVIDAD DE AUTÓNOMOS

EJERCICIO: 2024

061 FREMAP

Nº CTAS.		EJ. 2024	EJ. 2023
(6930), (6931), (6932), (6933), (6934), (6935), 7930, 7931, 7932, 7933, 7934, 7935	b) Deterioro de valor de existencias		
	11. Otros gastos de gestión ordinaria	-24.110.673,13	-8.510.455,14
(62)	a) Suministros y servicios exteriores	-4.535.336,57	-1.046.447,80
(6610), (6611), (6612), (6613), 6614	b) Tributos	-77.782,81	-28.238,26
(676)	c) Otros		
(6970)	d) Deterioro de valor de créditos por operaciones de gestión	-15.287.386,51	-3.540.223,08
(6670)	e) Pérdidas de créditos incobrables por operaciones de gestión	-4.210.167,24	-3.895.546,00
(694)	f) Dotación a la provisión para contingencias en tramitación		
(68)	12. Amortización del inmovilizado	-370.790,09	-164.294,13
	B) TOTAL DE GASTOS DE GESTIÓN ORDINARIA (7+8+9+10+11+12)	122.477.272,86	-28.437.655,37
	I. RESULTADO (AHORRO O DESAHORRO) DE LA GESTIÓN ORDINARIA (A+B)	46.863.416,69	78.951.261,97
(690), (691), (692), (6938), 790, 791, 792, 7938, 799	13. Deterioro de valor y resultados por enajenación del inmovilizado no financiero y activos en estado de venta	18.571,64	-2.002,39
770, 771, 772, 774, (670), (671), (672), (674)	a) Deterioro de valor		
7531	b) Bajas y enajenaciones	18.571,64	-2.002,39
	c) Imputación de subvenciones para el inmovilizado no financiero		
	14. Otras partidas no ordinarias	-110,76	-19,21
773, 778	a) Ingresos		
(678)	b) Gastos	-110,76	-19,21
	II. RESULTADO DE LAS OPERACIONES NO FINANCIERAS (I+13+14)	46.881.877,57	78.949.240,37
760	15. Ingresos financieros	95.223,89	83.227,57
761, 762, 769	a) De participaciones en instrumentos de patrimonio		
755, 756	b) De valores negociables y de créditos del activo inmovilizado	95.223,89	83.227,57
(660), (662), (669)	c) Subvenciones para gastos financieros y para la financiación de operaciones financieras		
784, 785, 786, 787	16. Gastos financieros	-2.806,23	-588,72
	17. Gastos financieros imputados al activo		
	18. Variación del valor razonable en activos financieros		
7640, (6640)	a) Activos a valor razonable con imputación en resultados		
7641, (6641)	b) Imputación al resultado del ejercicio por activos financieros disponibles para la venta		
768, (668)	19. Diferencias de cambio		
	20. Deterioro de valor, bajas y enajenaciones de activos y pasivos financieros		
766, 7963, 7968, (666), (6963), (6968)	a) De entidades del grupo, multigrupo y asociadas		
765, 7961, 7973, 7979, (665), (6673), (6679), (6960), (6961), (6973), (6979)	b) Otros		
	III. RESULTADO DE LAS OPERACIONES FINANCIERAS (15+16+17+18+19+20)	92.417,66	82.638,85
	IV. RESULTADO (AHORRO O DESAHORRO) NETO DEL EJERCICIO (II+III)	46.974.295,23	79.031.879,22
	± AJUSTES EN LA CUENTA DEL RESULTADO DEL EJERCICIO ANTERIOR		129.915,13
	VI. RESULTADO DEL EJERCICIO ANTERIOR AJUSTADO		79.161.794,35

¹ Su signo puede ser positivo o negativo

FLUJOS ASOCIADOS A LAS TRANSACCIONES
ADMINISTRADAS

FLUJOS ASOCIADOS A LAS TRANSACCIONES ADMINISTRADAS

	2.024	2.023
I. FLUJOS DE TRANSACCIONES ADMINISTRADAS DE LAS ACTIVIDADES DE GESTIÓN	122.273.075,77	436.911.961,31
A) Operaciones deudoras con Tesorería General:	4.748.383.027,29	4.355.746.709,70
1. Cotizaciones sociales	4.825.458.756,54	4.472.349.891,92
2. Transferencias y subvenciones recibidas	0,00	0,00
3. Prestaciones de servicios	0,00	0,00
4. Gestión de recursos recaudados por cuenta de otros entes	0,00	0,00
5. Intereses y dividendos cobrados	0,00	0,00
6. Otras operaciones	-77.075.729,25	-116.603.182,22
B) Operaciones acreedoras con Tesorería General:	4.626.109.951,52	3.918.834.748,39
7. Prestaciones sociales	1.823.816.299,95	1.497.675.919,55
8. Gastos de personal	0,00	0,00
9. Transferencias y subvenciones concedidas	653.738.194,89	616.531.221,61
10. Aprovisionamientos	0,00	0,00
11. Otros gastos de gestión	0,00	0,00
12. Gestión de recursos recaudados por cuenta de otros entes	0,00	0,00
13. Intereses	159.666,60	504.673,65
14. Otras operaciones	2.148.395.790,08	1.804.122.933,58
Flujos netos de transacciones administradas por actividades de gestión (+A-B)	122.273.075,77	436.911.961,31
II. INCREMENTO/DISMINUCIÓN NETA DE TRANSACCIONES ADMINISTRADAS (I)	122.273.075,77	436.911.961,31
IV. FLUJOS DE EFECTIVO PENDIENTES DE CLASIFICACIÓN	522.999.288,68	459.894.501,69
J) Pagos pendientes de clasificación	522.999.288,68	459.894.501,69
VI. INCREMENTO/DISMINUCIÓN NETA DE TRANSACCIONES ADMINISTRADAS (II+IV)	-400.726.212,91	-22.982.540,38
Saldo al inicio del ejercicio "Cuentas corrientes no bancarias. TGSS, cuenta corriente"	588.058.326,69	611.040.867,07
Saldo al final del ejercicio "Cuentas corrientes no bancarias. TGSS, cuenta corriente"	187.332.113,78	588.058.326,69

OPERACIONES NO PRESUPUESTARIAS

OPERACIONES NO PRESUPUESTARIAS

1. ESTADO DE DEUDORES NO PRESUPUESTARIOS

EJERCICIO: 2024

061 FREMAP

Cuenta plan: 2521

CONCEPTO	DESCRIPCIÓN	SALDO A 1 ENERO	MODIFICACIONES AL SALDO INICIAL	CARGOS REALIZADOS EN EL EJERCICIO	TOTAL DEUDORES	ABONOS REALIZADOS EN EJERCICIO	DEUDORES PENDIENTES COBRO A 31 DICIEMBRE
10010	DEUDORES A LARGO PLAZO POR APLAZ.Y FRA.	5.743.664,07		3.755.889,94	9.499.554,01	3.317.891,95	6.181.662,06
	TOTAL CUENTA 2521 DEUDORES A L/P.POR APL.Y FRACCIONAMIENTO	5.743.664,07		3.755.889,94	9.499.554,01	3.317.891,95	6.181.662,06
	TOTAL PRINCIPAL 252 CREDITOS A LARGO PLAZO.	5.743.664,07		3.755.889,94	9.499.554,01	3.317.891,95	6.181.662,06
	TOTAL SUBGRUPO 25 INVERSIONES FINANCIERAS A LARGO PLAZO.	5.743.664,07		3.755.889,94	9.499.554,01	3.317.891,95	6.181.662,06
	TOTAL GRUPO 2 ACTIVO NO CORRIENTE	5.743.664,07		3.755.889,94	9.499.554,01	3.317.891,95	6.181.662,06

OPERACIONES NO PRESUPUESTARIAS

1. ESTADO DE DEUDORES NO PRESUPUESTARIOS

EJERCICIO: 2024

061 FREMAP

Cuenta plan: 440

CONCEPTO	DESCRIPCIÓN	SALDO A 1 ENERO	MODIFICACIONES AL SALDO INICIAL	CARGOS REALIZADOS EN EL EJERCICIO	TOTAL DEUDORES	ABONOS REALIZADOS EN EJERCICIO	DEUDORES PENDIENTES COBRO A 31 DICIEMBRE
10100	DEUDORES POR IVA REPERCUTIDO	5.783,91		26.185,87	31.969,78	14.897,00	17.072,78
	TOTAL CUENTA 440 DEUDORES POR IVA REPERCUTIDO.	5.783,91		26.185,87	31.969,78	14.897,00	17.072,78

OPERACIONES NO PRESUPUESTARIAS

1. ESTADO DE DEUDORES NO PRESUPUESTARIOS

EJERCICIO: 2024

061 FREMAP

Cuenta plan: 443

CONCEPTO	DESCRIPCIÓN	SALDO A 1 ENERO	MODIFICACIONES AL SALDO INICIAL	CARGOS REALIZADOS EN EL EJERCICIO	TOTAL DEUDORES	ABONOS REALIZADOS EN EJERCICIO	DEUDORES PENDIENTES COBRO A 31 DICIEMBRE
10110	DEUDORES A CORTO PLAZO POR APLAZ.Y FRA.	3.114.079,29		4.488.592,17	7.602.671,46	4.426.032,30	3.176.639,16
	TOTAL CUENTA 443 DEUDORES A CORTO PLAZO POR APLAZ.Y FRAC.	3.114.079,29		4.488.592,17	7.602.671,46	4.426.032,30	3.176.639,16

OPERACIONES NO PRESUPUESTARIAS

1. ESTADO DE DEUDORES NO PRESUPUESTARIOS

EJERCICIO: 2024

061 FREMAP

Cuenta plan: 448

CONCEPTO	DESCRIPCIÓN	SALDO A 1 ENERO	MODIFICACIONES AL SALDO INICIAL	CARGOS REALIZADOS EN EL EJERCICIO	TOTAL DEUDORES	ABONOS REALIZADOS EN EJERCICIO	DEUDORES PENDIENTES COBRO A 31 DICIEMBRE
10210	DEUDORES POR PAGO INDEBIDO DE PREST. S.S.	56.275.927,95		270.071.042,64	326.346.970,59	124.027.059,52	202.319.911,07
10211	ANULAC. LIQ. DEUDORES PAGO INDEB. PREST.			37.169.225,99	37.169.225,99	37.169.225,99	
	TOTAL CUENTA 448 DEUDORES POR PRESTACIONES.	56.275.927,95		307.240.268,63	363.516.196,58	161.196.285,51	202.319.911,07

OPERACIONES NO PRESUPUESTARIAS

1. ESTADO DE DEUDORES NO PRESUPUESTARIOS

EJERCICIO: 2024

061 FREMAP

Cuenta plan: 449

CONCEPTO	DESCRIPCIÓN	SALDO A 1 ENERO	MODIFICACIONES AL SALDO INICIAL	CARGOS REALIZADOS EN EL EJERCICIO	TOTAL DEUDORES	ABONOS REALIZADOS EN EJERCICIO	DEUDORES PENDIENTES COBRO A 31 DICIEMBRE
10312	RESPONS. EMPR. DE PREST. DIST. A PENSION	271.318,75		1.085.115,71	1.356.434,46	60.973,95	1.295.460,51
10313	RESPONSABILIDAD EMPRESARIAL DE PENSIONES	17.107.538,76		7.393.399,22	24.500.937,98	3.519.335,67	20.981.602,31
10399	OTROS DEUDORES	484.846,55		2.778.003,78	3.262.850,33	3.259.553,47	3.296,86
	TOTAL CUENTA 449 OTROS DEUDORES NO PRESUPUESTARIOS.	17.863.704,06		11.256.518,71	29.120.222,77	6.839.863,09	22.280.359,68
	TOTAL SUBGRUPO 44 DEUDORES NO PRESUPUESTARIOS.	77.259.495,21		323.011.565,38	400.271.060,59	172.477.077,90	227.793.982,69

OPERACIONES NO PRESUPUESTARIAS

1. ESTADO DE DEUDORES NO PRESUPUESTARIOS

EJERCICIO: 2024

061 FREMAP

Cuenta plan: 4709

CONCEPTO	DESCRIPCIÓN	SALDO A 1 ENERO	MODIFICACIONES AL SALDO INICIAL	CARGOS REALIZADOS EN EL EJERCICIO	TOTAL DEUDORES	ABONOS REALIZADOS EN EJERCICIO	DEUDORES PENDIENTES COBRO A 31 DICIEMBRE
10509	HACIENDA PÚBLICA, DEUDOR POR OTROS CONC.	22.647,46		2.151,44	24.798,90	24.787,17	11,73
	TOTAL CUENTA 4709 HACIENDA PÚBLICA, DEUDOR POR OTROS CONC.	22.647,46		2.151,44	24.798,90	24.787,17	11,73
	TOTAL PRINCIPAL 470 HACIENDA PÚBLICA, DEUDOR POR DIV.CONCEP.	22.647,46		2.151,44	24.798,90	24.787,17	11,73

OPERACIONES NO PRESUPUESTARIAS

1. ESTADO DE DEUDORES NO PRESUPUESTARIOS

EJERCICIO: 2024

061 FREMAP

Cuenta plan: 4710

CONCEPTO	DESCRIPCIÓN	SALDO A 1 ENERO	MODIFICACIONES AL SALDO INICIAL	CARGOS REALIZADOS EN EL EJERCICIO	TOTAL DEUDORES	ABONOS REALIZADOS EN EJERCICIO	DEUDORES PENDIENTES COBRO A 31 DICIEMBRE
10610	INCAPACIDAD TEMPORAL	1.148.419,49		5.459.287,79	6.607.707,28	5.635.789,08	971.918,20
	TOTAL CUENTA 4710 SEGURIDAD SOCIAL, DEUDORA	1.148.419,49		5.459.287,79	6.607.707,28	5.635.789,08	971.918,20
	TOTAL PRINCIPAL 471 ORGANISMOS DE PREVISIÓN SOCIAL, DEUDORES.	1.148.419,49		5.459.287,79	6.607.707,28	5.635.789,08	971.918,20
	TOTAL SUBGRUPO 47 ADMINISTRACIONES PÚBLICAS.	1.171.066,95		5.461.439,23	6.632.506,18	5.660.576,25	971.929,93
	TOTAL GRUPO 4 ACREEDORES Y DEUDORES	78.430.562,16		328.473.004,61	406.903.566,77	178.137.654,15	228.765.912,62

OPERACIONES NO PRESUPUESTARIAS

1. ESTADO DE DEUDORES NO PRESUPUESTARIOS

EJERCICIO: 2024

061 FREMAP

Cuenta plan: 5501

CONCEPTO	DESCRIPCIÓN	SALDO A 1 ENERO	MODIFICACIONES AL SALDO INICIAL	CARGOS REALIZADOS EN EL EJERCICIO	TOTAL DEUDORES	ABONOS REALIZADOS EN EJERCICIO	DEUDORES PENDIENTES COBRO A 31 DICIEMBRE
40105	OPERACIONES DEUDORAS CON TGSS	588.058.326,69		4.901.516.873,96	5.489.575.200,65	5.302.243.086,87	187.332.113,78
	TOTAL CUENTA 5501 TGSS, CUENTA CORRIENTE.	588.058.326,69		4.901.516.873,96	5.489.575.200,65	5.302.243.086,87	187.332.113,78
	TOTAL PRINCIPAL 550 CUENTAS CORRIENTES NO BANCARIAS.	588.058.326,69		4.901.516.873,96	5.489.575.200,65	5.302.243.086,87	187.332.113,78
	TOTAL SUBGRUPO 55 OTRAS CUENTAS FINANCIERAS.	588.058.326,69		4.901.516.873,96	5.489.575.200,65	5.302.243.086,87	187.332.113,78
	TOTAL GRUPO 5 CUENTAS FINANCIERAS	588.058.326,69		4.901.516.873,96	5.489.575.200,65	5.302.243.086,87	187.332.113,78
	TOTAL GENERAL	672.232.552,92		5.233.745.768,51	5.905.978.321,43	5.483.698.632,97	422.279.688,46

OPERACIONES NO PRESUPUESTARIAS
2. ESTADO DE ACREEDORES NO PRESUPUESTARIOS
EJERCICIO: 2024

061 FREMAP

Cuenta plan: 419

CONCEPTO	DESCRIPCIÓN	SALDO A 1 ENERO	MODIFICACIONES AL SALDO INICIAL	ABONOS REALIZADOS EN EL EJERCICIO	TOTAL ACREEDORES	CARGOS REALIZADOS EN EJERCICIO	ACREEDORES PENDIENTES PAGO A 31 DICIEMBRE
20310	OTROS ACREEDORES NO PRESUPUESTARIOS.	294,75		81.694,53	81.989,28	81.792,77	196,51
20311	OTROS ACREEDORES NO PRESUPUESTARIOS.	-559,61		169.036,11	168.476,50	168.896,58	-420,08
20399	OTROS ACREEDORES NO PRESUPUESTARIOS.	215.353,37		7.165.329,65	7.380.683,02	6.976.740,33	403.942,69
	TOTAL CUENTA 419	215.088,51		7.416.060,29	7.631.148,80	7.227.429,68	403.719,12
	TOTAL SUBGRUPO 41 ACREEDORES NO PRESUPUESTARIOS.	215.088,51		7.416.060,29	7.631.148,80	7.227.429,68	403.719,12

OPERACIONES NO PRESUPUESTARIAS
2. ESTADO DE ACREEDORES NO PRESUPUESTARIOS
EJERCICIO: 2024

061 FREMAP

Cuenta plan: 4750

CONCEPTO	DESCRIPCIÓN	SALDO A 1 ENERO	MODIFICACIONES AL SALDO INICIAL	ABONOS REALIZADOS EN EL EJERCICIO	TOTAL ACREEDORES	CARGOS REALIZADOS EN EJERCICIO	ACREEDORES PENDIENTES PAGO A 31 DICIEMBRE
20505	HACIENDA PÚBLICA, ACREEDOR POR IVA.	-10.178,63		38.930,33	28.751,70	23.229,72	5.521,98
	TOTAL CUENTA 4750	-10.178,63		38.930,33	28.751,70	23.229,72	5.521,98

OPERACIONES NO PRESUPUESTARIAS
2. ESTADO DE ACREEDORES NO PRESUPUESTARIOS
EJERCICIO: 2024

061 FREMAP

Cuenta plan: 4751

CONCEPTO	DESCRIPCIÓN	SALDO A 1 ENERO	MODIFICACIONES AL SALDO INICIAL	ABONOS REALIZADOS EN EL EJERCICIO	TOTAL ACREEDORES	CARGOS REALIZADOS EN EJERCICIO	ACREEDORES PENDIENTES PAGO A 31 DICIEMBRE
20510	HACIENDA PÚBLICA, ACREEDOR POR RET.PRAC.	6.457.619,37		67.536.963,24	73.994.582,61	67.473.416,79	6.521.165,82
20511	HACIENDA PÚBLICA, ACREEDOR POR RET.PRAC.			5.037,07	5.037,07	5.037,07	
20515	HACIENDA PÚBLICA, ACREEDOR POR RET.PRAC.	18.355,22		194.537,74	212.892,96	195.929,79	16.963,17
	TOTAL CUENTA 4751	6.475.974,59		67.736.538,05	74.212.512,64	67.674.383,65	6.538.128,99

OPERACIONES NO PRESUPUESTARIAS
2. ESTADO DE ACREEDORES NO PRESUPUESTARIOS
EJERCICIO: 2024

061 FREMAP

Cuenta plan: 4759

CONCEPTO	DESCRIPCIÓN	SALDO A 1 ENERO	MODIFICACIONES AL SALDO INICIAL	ABONOS REALIZADOS EN EL EJERCICIO	TOTAL ACREEDORES	CARGOS REALIZADOS EN EJERCICIO	ACREEDORES PENDIENTES PAGO A 31 DICIEMBRE
20599	HACIENDA PUBLICA, ACREED.POR OTROS CONC.			4.737,70	4.737,70	4.564,33	173,37
	TOTAL CUENTA 4759			4.737,70	4.737,70	4.564,33	173,37
	TOTAL PRINCIPAL 475 HACIENDA PÚBLICA, ACREEDOR POR DIV.CONC.	6.465.795,96		67.780.206,08	74.246.002,04	67.702.177,70	6.543.824,34

OPERACIONES NO PRESUPUESTARIAS
2. ESTADO DE ACREEDORES NO PRESUPUESTARIOS
EJERCICIO: 2024

061 FREMAP

Cuenta plan: 4760

CONCEPTO	DESCRIPCIÓN	SALDO A 1 ENERO	MODIFICACIONES AL SALDO INICIAL	ABONOS REALIZADOS EN EL EJERCICIO	TOTAL ACREEDORES	CARGOS REALIZADOS EN EJERCICIO	ACREEDORES PENDIENTES PAGO A 31 DICIEMBRE
20610	SEGURIDAD SOCIAL,ACREEDORA	42.329,70		49.242.113,02	49.284.442,72	49.242.113,02	42.329,70
20620	SEGURIDAD SOCIAL,ACREEDORA	1.033.614,76		11.095.276,24	12.128.891,00	10.988.695,91	1.140.195,09
20630	SEGURIDAD SOCIAL,ACREEDORA	700.288,59		8.518.577,39	9.218.865,98	8.500.285,43	718.580,55
	TOTAL CUENTA 4760	1.776.233,05		68.855.966,65	70.632.199,70	68.731.094,36	1.901.105,34
	TOTAL PRINCIPAL 476 ORGANISMOS DE PREVIS.SOCIAL,ACREEDORES.	1.776.233,05		68.855.966,65	70.632.199,70	68.731.094,36	1.901.105,34

OPERACIONES NO PRESUPUESTARIAS
2. ESTADO DE ACREEDORES NO PRESUPUESTARIOS
EJERCICIO: 2024

061 FREMAP

Cuenta plan: 4770

CONCEPTO	DESCRIPCIÓN	SALDO A 1 ENERO	MODIFICACIONES AL SALDO INICIAL	ABONOS REALIZADOS EN EL EJERCICIO	TOTAL ACREEDORES	CARGOS REALIZADOS EN EJERCICIO	ACREEDORES PENDIENTES PAGO A 31 DICIEMBRE
20720	IVA REPERCUTIDO.	10.630,19		26.558,70	37.188,89	37.188,89	
	TOTAL CUENTA 4770	10.630,19		26.558,70	37.188,89	37.188,89	
	TOTAL PRINCIPAL 477 HACIENDA PUBLICA, IVA REPERCUTIDO.	10.630,19		26.558,70	37.188,89	37.188,89	
	TOTAL SUBGRUPO 47 ADMINISTRACIONES PÚBLICAS.	8.252.659,20		136.662.731,43	144.915.390,63	136.470.460,95	8.444.929,68
	TOTAL GRUPO 4 ACREEDORES Y DEUDORES	8.467.747,71		144.078.791,72	152.546.539,43	143.697.890,63	8.848.648,80

OPERACIONES NO PRESUPUESTARIAS
2. ESTADO DE ACREEDORES NO PRESUPUESTARIOS
EJERCICIO: 2024

061 FREMAP

Cuenta plan: 5501

CONCEPTO	DESCRIPCIÓN	SALDO A 1 ENERO	MODIFICACIONES AL SALDO INICIAL	ABONOS REALIZADOS EN EL EJERCICIO	TOTAL ACREEDORES	CARGOS REALIZADOS EN EJERCICIO	ACREEDORES PENDIENTES PAGO A 31 DICIEMBRE
30105	TGSS, CUENTA CORRIENTE.			5.277.728.245,88	5.277.728.245,88	5.277.728.245,88	
	TOTAL CUENTA 5501			5.277.728.245,88	5.277.728.245,88	5.277.728.245,88	
	TOTAL PRINCIPAL 550 CUENTAS CORRIENTES NO BANCARIAS.			5.277.728.245,88	5.277.728.245,88	5.277.728.245,88	
	TOTAL SUBGRUPO 55 OTRAS CUENTAS FINANCIERAS.			5.277.728.245,88	5.277.728.245,88	5.277.728.245,88	
	TOTAL GRUPO 5 CUENTAS FINANCIERAS			5.277.728.245,88	5.277.728.245,88	5.277.728.245,88	
	TOTAL GENERAL	8.467.747,71		5.421.807.037,60	5.430.274.785,31	5.421.426.136,51	8.848.648,80

OPERACIONES NO PRESUPUESTARIAS
3. ESTADO DE PARTIDAS PENDIENTES DE APLICACIÓN

EJERCICIO: 2024

061 FREMAP

3.a) De los cobros pendientes de aplicación

Cuenta plan: 5540

CONCEPTO	DESCRIPCIÓN	COBROS PENDIENTES APLICACIÓN A 1 ENERO	MODIFICACIONES AL SALDO INICIAL	COBROS REALIZADOS EN EL EJERCICIO	TOTAL COBROS PENDIENTES DE APLICACIÓN	COBROS APLICADOS EN EL EJERCICIO	COBROS PENDIENTES APLICACIÓN A 31 DICIEMBRE
30110	INGRESOS MATER. Y VIRT. PTES. APLICACIÓN	6.399.762,19		2.238.472.952,73	2.244.872.714,92	2.235.415.183,69	9.457.531,23
	TOTAL CUENTA 5540 INGR.MAT.Y VIRTUALES PDTES.DE APLICACIÓN	6.399.762,19		2.238.472.952,73	2.244.872.714,92	2.235.415.183,69	9.457.531,23

OPERACIONES NO PRESUPUESTARIAS
3. ESTADO DE PARTIDAS PENDIENTES DE APLICACIÓN

EJERCICIO: 2024

061 FREMAP

3.a) De los cobros pendientes de aplicación

Cuenta plan: 5541

CONCEPTO	DESCRIPCIÓN	COBROS PENDIENTES APLICACIÓN A 1 ENERO	MODIFICACIONES AL SALDO INICIAL	COBROS REALIZADOS EN EL EJERCICIO	TOTAL COBROS PENDIENTES DE APLICACIÓN	COBROS APLICADOS EN EL EJERCICIO	COBROS PENDIENTES APLICACIÓN A 31 DICIEMBRE
30121	RLPT- COMPENSACIÓN EN CUENTA TOTAL CUENTA 5541 RECAUDACION LÍQUIDA PDTE DE TRATAMIENTO			251.850,21 251.850,21	251.850,21 251.850,21	251.850,21 251.850,21	

OPERACIONES NO PRESUPUESTARIAS
3. ESTADO DE PARTIDAS PENDIENTES DE APLICACIÓN

EJERCICIO: 2024

061 FREMAP

3.a) De los cobros pendientes de aplicación

Cuenta plan: 5543

CONCEPTO	DESCRIPCIÓN	COBROS PENDIENTES APLICACIÓN A 1 ENERO	MODIFICACIONES AL SALDO INICIAL	COBROS REALIZADOS EN EL EJERCICIO	TOTAL COBROS PENDIENTES DE APLICACIÓN	COBROS APLICADOS EN EL EJERCICIO	COBROS PENDIENTES APLICACIÓN A 31 DICIEMBRE
30160	IMPAGADOS DE PRESTACIONES	-1.781,00			-1.781,00		-1.781,00
30169	OTROS IMPAGADOS Y RETROCESIONES	1.781,00		202.761,51	204.542,51	202.761,51	1.781,00
	TOTAL CUENTA 5543 RETROC.BCARIAS Y FORMALES PDTES DE APLI.			202.761,51	202.761,51	202.761,51	

OPERACIONES NO PRESUPUESTARIAS
3. ESTADO DE PARTIDAS PENDIENTES DE APLICACIÓN

EJERCICIO: 2024

061 FREMAP

3.a) De los cobros pendientes de aplicación

Cuenta plan: 5548

CONCEPTO	DESCRIPCIÓN	COBROS PENDIENTES APLICACIÓN A 1 ENERO	MODIFICACIONES AL SALDO INICIAL	COBROS REALIZADOS EN EL EJERCICIO	TOTAL COBROS PENDIENTES DE APLICACIÓN	COBROS APLICADOS EN EL EJERCICIO	COBROS PENDIENTES APLICACIÓN A 31 DICIEMBRE
30185	RENTABILIDAD EXPLÍCITA. CARTERA MATEPSS			1.708.981,40	1.708.981,40	1.708.981,40	
	TOTAL CUENTA 5548 OPERACIONES TRANSITORIAS CON TÍT.VALORES			1.708.981,40	1.708.981,40	1.708.981,40	
	TOTAL PRINCIPAL 554 COBROS PENDIENTES DE APLICACION.	6.399.762,19		2.240.636.545,85	2.247.036.308,04	2.237.578.776,81	9.457.531,23

OPERACIONES NO PRESUPUESTARIAS
3. ESTADO DE PARTIDAS PENDIENTES DE APLICACIÓN

EJERCICIO: 2024

061 FREMAP

3.a) De los cobros pendientes de aplicación

Cuenta plan: 557

CONCEPTO	DESCRIPCIÓN	COBROS PENDIENTES APLICACIÓN A 1 ENERO	MODIFICACIONES AL SALDO INICIAL	COBROS REALIZADOS EN EL EJERCICIO	TOTAL COBROS PENDIENTES DE APLICACIÓN	COBROS APLICADOS EN EL EJERCICIO	COBROS PENDIENTES APLICACIÓN A 31 DICIEMBRE
30210	REINTEGROS DE PRESTAC.PTES.DE APLICACIÓN			57.367,85	57.367,85	57.367,85	
	TOTAL CUENTA 557 REINTEGRO DE PRESTACIONES PTE.APLICACIÓN			57.367,85	57.367,85	57.367,85	
	TOTAL SUBGRUPO 55 OTRAS CUENTAS FINANCIERAS.	6.399.762,19		2.240.693.913,70	2.247.093.675,89	2.237.636.144,66	9.457.531,23
	TOTAL GRUPO 5 CUENTAS FINANCIERAS	6.399.762,19		2.240.693.913,70	2.247.093.675,89	2.237.636.144,66	9.457.531,23
	TOTAL GENERAL	6.399.762,19		2.240.693.913,70	2.247.093.675,89	2.237.636.144,66	9.457.531,23

OPERACIONES NO PRESUPUESTARIAS
3. ESTADO DE PARTIDAS PENDIENTES DE APLICACIÓN

EJERCICIO: 2024

061 FREMAP

3.b) De los pagos pendientes de aplicación
Cuenta plan: 5559

CONCEPTO	DESCRIPCION	PAGOS PENDIENTES APLICACIÓN A 1 ENERO	MODIFICACIONES AL SALDO INICIAL	PAGOS REALIZADOS EN EL EJERCICIO	TOTAL PAGOS PENDIENTES DE APLICACIÓN	PAGOS APLICADOS EN EJERCICIO	PAGOS PENDIENTES APLICACIÓN A 31 DICIEMBRE
40145	PAGOS ASOCIADOS A LA RECAUDACION	489.706.626,97		553.428.533,69	1.043.135.160,66	489.706.626,97	553.428.533,69
40160	PAGO ACREEDORES OPER.PDTE.S.APLIC.PRESUP.			20.494,98	20.494,98	20.494,98	
	TOTAL CUENTA 5559 OTROS PAGOS PENDIENTES DE APLICACIÓN.	489.706.626,97		553.449.028,67	1.043.155.655,64	489.727.121,95	553.428.533,69
	TOTAL PRINCIPAL 555 PAGOS PENDIENTES DE APLICACIÓN.	489.706.626,97		553.449.028,67	1.043.155.655,64	489.727.121,95	553.428.533,69

OPERACIONES NO PRESUPUESTARIAS
3. ESTADO DE PARTIDAS PENDIENTES DE APLICACIÓN

EJERCICIO: 2024

061 FREMAP

3.b) De los pagos pendientes de aplicación
Cuenta plan: 5562

CONCEPTO	DESCRIPCION	PAGOS PENDIENTES APLICACIÓN A 1 ENERO	MODIFICACIONES AL SALDO INICIAL	PAGOS REALIZADOS EN EL EJERCICIO	TOTAL PAGOS PENDIENTES DE APLICACIÓN	PAGOS APLICADOS EN EJERCICIO	PAGOS PENDIENTES APLICACIÓN A 31 DICIEMBRE
40195	REMESAS DE EFECTIVO EN CURSO			54.758.497,23	54.758.497,23	54.758.497,23	
	TOTAL CUENTA 5562 REMESAS DE EFECTIVO EN CURSO.			54.758.497,23	54.758.497,23	54.758.497,23	
	TOTAL PRINCIPAL 556 MOVIMIENTOS INTERNOS DE TESORERÍA.			54.758.497,23	54.758.497,23	54.758.497,23	
	TOTAL SUBGRUPO 55 OTRAS CUENTAS FINANCIERAS.	489.706.626,97		608.207.525,90	1.097.914.152,87	544.485.619,18	553.428.533,69
	TOTAL GRUPO 5 CUENTAS FINANCIERAS	489.706.626,97		608.207.525,90	1.097.914.152,87	544.485.619,18	553.428.533,69
	TOTAL GENERAL	489.706.626,97		608.207.525,90	1.097.914.152,87	544.485.619,18	553.428.533,69

CONTRATACIÓN ADMINISTRATIVA. PROCEDIMIENTOS DE
ADJUDICACIÓN

CONTRATACIÓN ADMINISTRATIVA.

ADJUDICATARIOS QUE HAN SUPERADO EL 5% DEL IMPORTE TOTAL DE CONTRATACIÓN REALIZADA EN 2024.

IMPORTE TOTAL DE ADJUDICACIONES (2024)	5% DEL IMPORTE TOTAL DE CONTABILIZACIÓN (2024)	ADJUDICATARIOS QUE HAN SUPERADO EL 5%
155.079.387,58 €	7.753.969,38 €	B87324844 - IDCQ HOSPITALES Y SANIDAD SLU A61797536 - GAS NATURAL COMERCIALIZADORA SA

PROCEDIMIENTOS Y FORMAS DE ADJUDICACIÓN.

TIPO DE CONTRATO	PROCEIMIENTO ABIERTO	PROCEDIMIENTO RESTRINGIDO	PROCEDIMIENTO NEGOCIADO		DIÁLOGO COMPETITIVO	ADJUDICACIÓN DIRECTA (1 oferta)	ADJUDICACIÓN DIRECTA (+ 1 oferta)	TOTAL IMPORTES
			CON PUBLICIDAD	SIN PUBLICIDAD				
De obra	2.282.014,84 €					1.031.109,61 €	974.038,05 €	4.287.162,50 €
De suministro	30.780.739,07 €			374.242,11 €		1.800.173,80 €	375.164,43 €	33.330.319,41 €
Patrimoniales								0,00 €
De gestión de servicios públicos								0,00 €
De servicios	113.024.286,59 €			1.217.581,57 €		2.898.556,20 €	321.481,31 €	117.461.905,67 €
De concesión de obra pública								0,00 €
De colaboración entre el sector público y el sector privado								0,00 €
De carácter administrativo especial								0,00 €
Otros								0,00 €
Importe total	146.087.040,50 €	0,00 €	0,00 €	1.591.823,68 €	0,00 €	5.729.839,61 €	1.670.683,79 €	155.079.387,58 €
Porcentaje total	94,20%	0,00%	0,00%	1,03%	0,00%	3,69%	1,08%	100,00%

INFORMACIÓN PRESUPUESTARIA

MODIFICACIONES DE CRÉDITO

EJERCICIO: 2024

061 FREMAP

PROGRAMA: 1102 INCAPACIDAD TEMPORAL Y OTRAS PREST.

TIPOS DE MODIFICACIONES

CLASIFICACION ECONOMICA	DESCRIPCIÓN	CRÉDITOS EXTRAORDINARIOS	SUPLEMENTOS DE CRÉDITO	AMPLIACIONES DE CRÉDITO	TRANSFERENCIAS DE CRÉDITO		INCORPORACIONES REMANENTES DE CRÉDITO	CRÉDITOS GENERADOS POR INGRESOS	BAJAS POR ANULACIÓN Y RECTIFICACIÓN	REDISTRIBUCIONES DE CRÉDITO		OTRAS MODIFICACIONES	TOTAL MODIFICACIONES
					POSITIVAS	NEGATIVAS				POSITIVAS	NEGATIVAS		
13090	RETRIBUCIONES BÁSICAS Y OTRAS REMUN.		13.000.000,00			15.000.000,00							28.000.000,00
1310	RETRIBUCIONES BÁSICAS Y OTRAS REMUN.		2.500.000,00										2.500.000,00
1329	OTRAS												
1343	OTRO LABORAL FIJO												
1344	LABORAL EVENTUAL												
137	CONTRIB.A PLANES DE PENSIONES												
	TOTAL ARTICULO 13 LABORALES		15.500.000,00	10.000.000,00		15.000.000,00							30.500.000,00
1600	CUOTAS DE LA SEGURIDAD SOCIAL												10.000.000,00
1620	FORM Y PERFECCIONAM. DEL PERSONAL					205.000,00							205.000,00
1621	SERVICIOS DE COMEDOR					370.000,00	256.000,00						114.000,00
1623	RECONOCIMIENTOS MEDICOS					100.000,00							100.000,00
1624	ACCIÓN SOCIAL					276.620,00							276.620,00
1625	SEGUROS												
1629	OTROS												
	TOTAL ARTICULO 16 CUOTAS Y GAST.SOC.A CARGO EMP.			10.000.000,00		951.620,00	256.000,00						10.695.620,00
	TOTAL CAPITULO 1 GASTOS DE PERSONAL		15.500.000,00	10.000.000,00		15.951.620,00	256.000,00						41.195.620,00
202	ARRENDAM.EDIF.Y OTRAS CONSTRUCCIONES					947.280,00	370.000,00						577.280,00
203	ARRENDAM.MAQUIN.,INSTAL.Y UTILLAJE												
204	ARRENDAM.DE MED.TRANSPORTE												
205	ARRENDAM.DE MOBILIARIO Y ENSERES												
206	ARREND.EQUIP.PARA PROCESOS DE INFORM												
209	CÁNONES												
	TOTAL ARTICULO 20 ARRENDAMIENTOS Y CÁNONES					947.280,00	370.000,00						577.280,00
210	TERRENOS Y BIENES NATURALES												
212	EDIFICIOS Y OTRAS CONSTRUCCIONES												
213	MAQUINARIA,INSTALACIONES Y UTILLAJE												
214	ELEMENTOS DE TRANSPORTE												
215	MOBILIARIO Y ENSERES												
216	EQUIPOS PARA PROCESOS DE INFORMACIÓN												
	TOTAL ARTICULO 21 REPARACION.MANTEN.Y CONSERV.												
2200	ORDINARIO NO INVENTARIABLE												
2201	PRENSA, REV., LIBROS Y OTRAS PUBLIC.												
2202	MATERIAL INFORMÁTICO NO INVENTARIABL												
22100	ENERGÍA ELÉCTRICA												
22101	AGUA												
22102	GAS												
22103	COMBUSTIBLE												
2213	INSTRUM.Y PEQ. UTILLAJE NO SANITARIO												
22141	VESTUARIO												
22160	IMPLANTES												
22164	OTRO MATERIAL SANITARIO												
2217	MAT.NO SANIT.PARA CONSUMO Y REPOSEC.												
2218	BANCO DE SANGRE												
22200	SERV. TELECOMUNICACIONES												
2221	POSTALES Y MENSAJERÍA												
223	TRANSPORTES												
2240	EDIFICIOS Y LOCALES												
2241	VEHÍCULOS												
2250	ESTATALES												
2252	LOCALES					210.000,00							210.000,00
2263	JURIDICOS, CONTENCIOSOS												
2265	CUOTAS DE ASOCIACIÓN												
22660	REUNIONES.CONFEREN.Y CELEBRAC.ACTOS												
2269	OTROS												
2270	INFORMES,DICT.Y OTRAS ACTUA.PROFES.												
2273	LIMPIEZA Y ASEO												
2274	SEGURIDAD												
2276	SERV. CONTRATADOS ADMINISTRATIVOS												
22761	SERV.EXTERNOS DE GEST.DE PREST.						900.000,00						-900.000,00
22782	SERVICIOS DE CARÁCTER INFORMÁTICO						900.000,00						-900.000,00
	TOTAL ARTICULO 22 MATER.SUMINIST.Y OTROS					210.000,00							
230	DIETAS												
231	LOCOMOCIÓN					99.000,00							99.000,00
233	OTRAS INDEMNIZACIONES					206.000,00							206.000,00
	TOTAL ARTICULO 23 INDEMNIZ.RAZÓN SERVICIO					305.000,00							305.000,00
240	GASTOS DE EDICIÓN Y DISTRIBUCIÓN												
	TOTAL ARTICULO 24 GASTOS DE PUBLICACIONES												
2515	CON ENTIDADES PRIVADAS												
2517	CON MUTUAS COLAB.CON SEG.SOC.												
2525	CON ENTIDADES PRIVADAS												
2527	CON MUTUAS COLAB.SEG.SOC.												
25431	CONTRAT.PARA RESONAN.NUCLEAR MAGNE.												
25432	CONTRATOS PARA T.A.C.												
25439	OTROS												
2545	CONTRATOS REHABILITACIÓN-FISIOTERAP												
2551	SERVICIOS DE AMBULANCIAS												
2582	OTROS SERVIC. ASISTENCIA SANITARIA												
	TOTAL ARTICULO 25 A SANIT.CON MED.AJENOS					1.462.280,00	1.270.000,00						192.280,00
4740	TOTAL CAPITULO 2 GAST. CORRIENT.BIENES Y SERV.						320.000,00						-320.000,00
475	EXENCIONES EMPLEA.MEC.RED												
	TOTAL ARTICULO 47 A EMPRESAS PRIVADAS						320.000,00						-320.000,00

MODIFICACIONES DE CRÉDITO

EJERCICIO: 2024

061 FREMAP

PROGRAMA: 1102 INCAPACIDAD TEMPORAL Y OTRAS PREST.

TIPOS DE MODIFICACIONES

CLASIFICACION ECONOMICA	DESCRIPCIÓN	CRÉDITOS EXTRAORDINARIOS	SUPLEMENTOS DE CRÉDITO	AMPLIACIONES DE CRÉDITO	TRANSFERENCIAS DE CRÉDITO		INCORPORACIONES REMANENTES DE CRÉDITO	CRÉDITOS GENERADOS POR INGRESOS	BAJAS POR ANULACIÓN Y RECTIFICACIÓN	REDISTRIBUCIONES DE CRÉDITO		OTRAS MODIFICACIONES	TOTAL MODIFICACIONES
					POSITIVAS	NEGATIVAS				POSITIVAS	NEGATIVAS		
48210	PROCESOS DERIVADOS DEL COVID-19			644.300,00									644.300,00
48211	RÉGIMEN GENERAL			715.029.856,67									715.029.856,67
48212	RÉGIMEN ESPECIAL TRABAJ. AUTÓNOMOS			79.100.000,00									79.100.000,00
48214	RÉGIMEN ESPECIAL DEL MAR												
48215	RÉGIMEN ESPECIAL DE LA MINERÍA DEL C												
48217	DE ACCIDENTES DE TRABAJO Y E.P.			120.000.000,00									120.000.000,00
48427	DE A.T. Y E.P.												
48447	DE A.T. Y E.P.												
48457	DE A.T. Y ENFER.PROFES.			22.000.000,00									22.000.000,00
48617	DE ACCIDENTES DE TRABAJO Y E.P.								1.000.000,00				-1.000.000,00
48637	DE ACCIDENTES DE TRABAJO Y E.P.												
48647	DE ACCIDENTES DE TRABAJO Y E.P.												
48797	DE ACCIDENTES DE TRABAJO Y E.P.												
48811	RÉGIMEN GENERAL												
48812	RÉGIMEN ESPEC. TRABAJ. AUTÓNOMOS			3.000.000,00						9.000.000,00			-6.000.000,00
48842	REG.ESP. TRAB. AUTÓN.												
48846	PREST.EXTRAOR.CESE ACTIV. TRABAJ. AUTO												
48847	PREST.EXTRAOR.CESE ACTIV. TRABAJ. MAR			5.000.000,00									5.000.000,00
48852	REG. ESPECIAL TRAB. AUTÓNOM.												
48856	CUOTAS PRES.EXT.CESE ACTIV. TRABAJ. AUT.												
48862	REG. ESPECIAL TRABAJ. AUTÓNOMOS		27.000.000,00										27.000.000,00
48864	REG. ESP. TRABAJ. DEL MAR		150.000,00										150.000,00
48867	DE ACC. DE TRABAJO Y ENFER. PROFES.		3.850.000,00										3.850.000,00
	TOTAL ARTÍCULO 48 A FAMILIA INST. SIN F. LUCRO		31.000.000,00	944.773.956,67					10.000.000,00				965.773.956,67
	TOTAL CAPÍTULO 4 TRANSFERENC. CORRIENTES		31.000.000,00	944.773.956,67					10.000.000,00				965.773.956,67
	TOTAL PROGRAMA 02 INCAPACIDAD TEMPORAL Y OTRAS PREST.		46.500.000,00	954.773.956,67		17.413.900,00	320.000,00		10.000.000,00				1.006.841.856,67

MODIFICACIONES DE CRÉDITO

EJERCICIO: 2024

061 FREMAP

PROGRAMA: 1105 CAPITALES COSTE y OTRAS COMPEN.A.T

TIPOS DE MODIFICACIONES

CLASIFICACIÓN ECONÓMICA	DESCRIPCIÓN	CRÉDITOS EXTRAORDINARIOS	SUPLEMENTOS DE CRÉDITO	AMPLIACIONES DE CRÉDITO	TRANSFERENCIAS DE CRÉDITO		INCORPORACIONES REMANENTES DE CRÉDITO	CRÉDITOS GENERADOS POR INGRESOS	BAJAS POR ANULACIÓN Y RECTIFICACIÓN	REDISTRIBUCIONES DE CRÉDITO		OTRAS MODIFICACIONES	TOTAL MODIFICACIONES
					POSITIVAS	NEGATIVAS				POSITIVAS	NEGATIVAS		
13090	RETRIBUCIONES BÁSICAS Y OTRAS REMUN.		2.000.000,00										2.000.000,00
1310	RETRIBUCIONES BÁSICAS Y OTRAS REMUN.												
1329	OTRAS												
1343	OTRO LABORAL FIJO												
1344	LABORAL EVENTUAL												
137	CONTRIB.A PLANES DE PENSIONES												
1600	TOTAL ARTICULO 13 LABORALES		2.000.000,00	700.000,00									2.000.000,00
1620	CUOTAS DE LA SEGURIDAD SOCIAL												700.000,00
1620	FORM.Y PERFECCIONAM. DEL PERSONAL												
1621	SERVICIOS DE COMEDOR												
1623	RECONOCIMIENTOS MÉDICOS												
1624	ACCIÓN SOCIAL												
1625	SEGUROS												
1629	OTROS												
	TOTAL ARTICULO 16 CUOTAS Y GAST.SOC.A CARGO EMP.			700.000,00									700.000,00
	TOTAL CAPITULO 1 GASTOS DE PERSONAL		2.000.000,00	700.000,00									2.700.000,00
223	TRANSPORTES												
22660	REUNIONES.CONFEREN.Y CELEBRAC.ACTOS												
	TOTAL ARTICULO 22 MATER.SUMINIST.Y OTROS												
230	DIETAS												
231	LOCOMOCIÓN					15.000,00							15.000,00
233	OTRAS INDEMNIZACIONES					19.000,00							19.000,00
	TOTAL ARTICULO 23 INDEMNIZ.RAZÓN SERVICIO					34.000,00							34.000,00
	TOTAL CAPITULO 2 GAST.CORRIENT.BIENES Y SERV.					34.000,00							34.000,00
3529	OTROS												
	TOTAL ARTICULO 35 INTERES.DEMORA Y OTROS GASTOS												
	TOTAL CAPITULO 3 GASTOS FINANCIEROS												
421	APORTACIONES PARA EL SOSTE.SERV.COM.								2.000.000,00				-2.000.000,00
4221	POR INCAPACIDAD PERMANENTE			59.000.000,00									59.000.000,00
4222	POR MUERTE			900.000,00									900.000,00
423	CUOTAS DE REASEG.DE ACCID.DE TRABAJO			59.900.000,00									59.900.000,00
	TOTAL ARTICULO 42 A LA SEGURIDAD SOCIAL			59.900.000,00					2.000.000,00				57.900.000,00
	TOTAL CAPITULO 4 TRANSFERENC. CORRIENTES			59.900.000,00					2.000.000,00				57.900.000,00
	TOTAL PROGRAMA 05 CAPITALES COSTE y OTRAS COMPEN.A.T		2.000.000,00	60.600.000,00		34.000,00			2.000.000,00				60.634.000,00

MODIFICACIONES DE CRÉDITO

EJERCICIO: 2024

061 FREMAP

PROGRAMA: 1106 Contingencias contributivo DANA 2024

TIPOS DE MODIFICACIONES

CLASIFICACION ECONOMICA	DESCRIPCIÓN	CRÉDITOS EXTRAORDINARIOS	SUPLEMENTOS DE CRÉDITO	AMPLIACIONES DE CRÉDITO	TRANSFERENCIAS DE CRÉDITO		INCORPORACIONES REMANENTES DE CRÉDITO	CRÉDITOS GENERADOS POR INGRESOS	BAJAS POR ANULACIÓN Y RECTIFICACIÓN	REDISTRIBUCIONES DE CRÉDITO		OTRAS MODIFICACIONES	TOTAL MODIFICACIONES
					POSITIVAS	NEGATIVAS				POSITIVAS	NEGATIVAS		
204	ARRENDAM.DE MED.TRANSPORTE												
	TOTAL ARTICULO 20 ARRENDAMIENTOS Y CÁNONES												
212	EDIFICIOS Y OTRAS CONSTRUCCIONES												
	TOTAL ARTICULO 21 REPARACION.MANTEN.Y CONSERV.												
2213	INSTRUM.Y PEQ. UTILLAJE NO SANITARIO												
223	TRANSPORTES												
22660	REUNIONES.CONFEREN.Y CELEBRAC.ACTOS												
	TOTAL ARTICULO 22 MATER.SUMINIST.Y OTROS												
2582	OTROS SERVIC.ASISTENCIA SANITARIA												
	TOTAL ARTICULO 25 A SANIT.CON MED.AJENOS												
	TOTAL CAPITULO 2 GAST.CORRIENT.BIENES Y SERV.												
4296	A CENTROS MANCOMUNADOS						14.000,00						14.000,00
	TOTAL ARTICULO 42 A LA SEGURIDAD SOCIAL						14.000,00						14.000,00
48217	DE ACCIDENTES DE TRABAJO Y E.P.			912.200,00									912.200,00
48817	DE ACCIDENTES DE TRABAJO Y E.P.												
48842	REG.ESP.TRAB.AUTON.			3.427.000,00									3.427.000,00
48852	REG.ESPECIAL TRAB.AUTONOM.			1.518.000,00									1.518.000,00
48907	DE ACCIDENTES DE TRABAJO Y E.P.						10.000,00						10.000,00
	TOTAL ARTICULO 48 A FAMILIE INST.SIN F.LUCRO			5.857.200,00			10.000,00						5.867.200,00
	TOTAL CAPITULO 4 TRANSFERENC. CORRIENTES			5.857.200,00			24.000,00						5.881.200,00
633	MAQUINARIA, INSTALACIONES Y UTILLAJE						20.000,00						20.000,00
	TOTAL ARTICULO 63 INVERSIONES DE REPOSICIÓN						20.000,00						20.000,00
	TOTAL CAPITULO 6 INVERSIONES REALES						20.000,00						20.000,00
	TOTAL PROGRAMA 06 Contingencias contributivo DANA 2024			5.857.200,00			44.000,00						5.901.200,00
	TOTAL GRUPO PROGRAMA 11 GESTIÓN PRESTAC. ECONÓMICAS CONTRIB.		48.500.000,00	1.021.231.156,67		17.491.900,00	1.846.000,00			12.000.000,00			1.073.377.056,67

MODIFICACIONES DE CRÉDITO

EJERCICIO: 2024

061 FREMAP

PROGRAMA: 2122 MEDICINA AMBUL.DE MUTUAS COLAB.

TIPOS DE MODIFICACIONES

CLASIFICACION ECONOMICA	DESCRIPCIÓN	CRÉDITOS EXTRAORDINARIOS	SUPLEMENTOS DE CRÉDITO	AMPLIACIONES DE CRÉDITO	TRANSFERENCIAS DE CRÉDITO		INCORPORACIONES REMANENTES DE CRÉDITO	CRÉDITOS GENERADOS POR INGRESOS	BAJAS POR ANULACIÓN Y RECTIFICACIÓN	REDISTRIBUCIONES DE CRÉDITO		OTRAS MODIFICACIONES	TOTAL MODIFICACIONES
					POSITIVAS	NEGATIVAS				POSITIVAS	NEGATIVAS		
13090	RETRIBUCIONES BÁSICAS Y OTRAS REMUN.					5.500.000,00							5.500.000,00
1310	RETRIBUCIONES BÁSICAS Y OTRAS REMUN.						110.000,00						-110.000,00
1329	OTRAS												
1343	OTRO LABORAL FIJO												
1344	LABORAL EVENTUAL												
137	CONTRIB.A PLANES DE PENSIONES					5.500.000,00	110.000,00						5.390.000,00
1600	TOTAL ARTICULO 13 LABORALES			2.200.000,00		5.500.000,00	110.000,00						2.200.000,00
1620	CUOTAS DE LA SEGURIDAD SOCIAL					550.000,00							550.000,00
1621	FORM Y PERFECCIONAM. DEL PERSONAL						525.000,00						-525.000,00
1623	SERVICIOS DE COMEDOR												
1624	RECONOCIMIENTOS MEDICOS						62.670,00						-62.670,00
1625	ACCIÓN SOCIAL												
1625	SEGUROS												
1629	OTROS												
	TOTAL ARTICULO 16 CUOTAS Y GAST.SOC.A CARGO EMP.			2.200.000,00		550.000,00	587.670,00						2.162.330,00
	TOTAL CAPITULO 1 GASTOS DE PERSONAL			2.200.000,00		6.050.000,00	697.670,00						7.552.330,00
202	ARRENDAM.EDIF. Y OTRAS CONSTRUCCIONES		210.000,00										210.000,00
203	ARRENDAM.MAQUIN., INSTAL. Y UTILLAJE												
204	ARRENDAM.DE MED.TRANSPORTE												
205	ARRENDAM.DE MOBILIARIO Y ENSERES												
209	CÁNONES												
	TOTAL ARTICULO 20 ARRENDAMIENTOS Y CÁNONES		210.000,00										210.000,00
210	TERRENOS Y BIENES NATURALES												
212	EDIFICIOS Y OTRAS CONSTRUCCIONES												
213	MAQUINARIA, INSTALACIONES Y UTILLAJE												
215	MOBILIARIO Y ENSERES												
	TOTAL ARTICULO 21 REPARACION, MANTEN. Y CONSERV. ORDINARIO NO INVENTARIABLE												
2200	PRENSA, REV., LIBROS Y OTRAS PUBLIC.												
22100	ENERGÍA ELÉCTRICA												
22101	AGUA												
22102	GAS												
22103	COMBUSTIBLE												
22110	PRODUCTOS FARMACÉUTICOS												
2212	INSTRUM. Y PEQ. UTILLAJE SANITARIO												
2213	INSTRUM. Y PEQ. UTILLAJE NO SANITARIO												
22140	LENCERÍA												
22141	VESTUARIO												
2215	PRODUCTOS ALIMENTICIOS												
22160	IMPLANTES												
22162	MATERIAL DE RADIOLOGÍA												
22164	OTRO MATERIAL SANITARIO												
2217	MAT.NO SANIT. PARA CONSUMO Y REPOSIC.												
22200	SERV. TELECOMUNICACIONES												
2221	POSTALES Y MENSAJERÍA												
223	TRANSPORTES												
2240	EDIFICIOS Y LOCALES												
2250	ESTATALES												
2252	LOCALES						47.500,00						47.500,00
22660	REUNIONES, CONFERENCIAS Y CELEBRACIONES												
2269	OTROS												
2273	LIMPIEZA Y ASEO												
2274	SEGURIDAD												
2275	SERVICIOS CONTRATADOS DE COMEDOR												
	TOTAL ARTICULO 22 MATER.SUMINIST. Y OTROS						47.500,00						47.500,00
230	DIETAS												
231	LOCOMOCIÓN												
233	OTRAS INDEMNIZACIONES												
	TOTAL ARTICULO 23 INDEMNIZ. RAZÓN SERVICIO CON COMUNIDADES AUTÓNOMAS												
2512	CON ENTIDADES PRIVADAS												
2515	CON MUTUAS COLAB. CON SEG.SOC.												
2517	CONTRAT PARA RESONAN. NUCLEAR MAGNE.												
25431	CONTRATOS PARA T.A.C.												
25432	OTROS												
25439	CONTRATOS REHABILITACIÓN-FISIOTERAP												
2545	SERVICIOS DE AMBULANCIAS												
2552	TRASL.ENFERM. CON OTROS MED.DE TRANSP												
2581	REINTEGRO GASTOS ASIST.SANITARIA					700.000,00							700.000,00
2582	OTROS SERVIC. ASISTENCIA SANITARIA					700.000,00							700.000,00
	TOTAL ARTICULO 25 A.SANIT. CON MED. AJENOS					700.000,00							700.000,00
	TOTAL CAPITULO 2 GAST. CORRIENT. BIENES Y SERV. A CENTROS MANCOMUNADOS		210.000,00			747.500,00	1.872.470,00						957.500,00
4296	TOTAL ARTICULO 42 A LA SEGURIDAD SOCIAL						1.872.470,00						-1.872.470,00
471	ENTREGAS DE BOTIQUINES						100.000,00						-100.000,00
48817	TOTAL ARTICULO 47 A EMPRESAS PRIVADAS						100.000,00						-100.000,00
48907	DE ACCIDENTES DE TRABAJO Y E.P.						700.000,00						700.000,00
48924	DE ACCIDENTES DE TRABAJO Y E.P.						700.000,00						700.000,00
	TOTAL ARTICULO 48 A FAMILIE INST. SIN F. LUCRO						700.000,00						700.000,00
	TOTAL CAPITULO 4 TRANSFERENC. CORRIENTES						700.000,00						-1.272.470,00
620	TERRENOS Y BIENES NATURALES						1.972.470,00						

MODIFICACIONES DE CRÉDITO

EJERCICIO: 2024

061 FREMAP

PROGRAMA: 2122 MEDICINA AMBUL.DE MUTUAS COLAB.

TIPOS DE MODIFICACIONES

CLASIFICACIÓN ECONÓMICA	DESCRIPCIÓN	CRÉDITOS EXTRAORDINARIOS	SUPLEMENTOS DE CRÉDITO	AMPLIACIONES DE CRÉDITO	TRANSFERENCIAS DE CRÉDITO		INCORPORACIONES REMANENTES DE CRÉDITO	CRÉDITOS GENERADOS POR INGRESOS	BAJAS POR ANULACIÓN Y RECTIFICACIÓN	REDISTRIBUCIONES DE CRÉDITO		OTRAS MODIFICACIONES	TOTAL MODIFICACIONES
					POSITIVAS	NEGATIVAS				POSITIVAS	NEGATIVAS		
6220	ADQUISICIONES												
6221	CONSTRUCCIONES												
623	MAQUINARIA, INSTALACIONES Y UTILLAJE												
625	MOBILIARIO Y ENSERES												
629	INMOVILIZADO INMATERIAL												
	TOTAL ARTICULO 62 INVERSIONES NUEVAS												
6321	CONSTRUCCIONES												
633	MAQUINARIA, INSTALACIONES Y UTILLAJE												
635	MOBILIARIO Y ENSERES												
639	INMOVILIZADO INMATERIAL												
	TOTAL ARTICULO 63 INVERSIONES DE REPOSICIÓN												
	TOTAL CAPITULO 6 INVERSIONES REALES												
72069	OTRAS												
	TOTAL ARTICULO 72 A LA SEGURIDAD SOCIAL												
	TOTAL CAPITULO 7 TRANSFERENC. DE CAPITAL												
	TOTAL PROGRAMA 22 MEDICINA AMBUL.DE MUTUAS COLAB.		210.000,00	2.200.000,00	7.497.500,00	2.670.140,00							7.237.360,00

MODIFICACIONES DE CRÉDITO

EJERCICIO: 2024

061 FREMAP

PROGRAMA: 2124 MEDICIN.HOSPIT.MUTUAS SEG.SOC.

TIPOS DE MODIFICACIONES

CLASIFICACION ECONOMICA	DESCRIPCIÓN	CRÉDITOS EXTRAORDINARIOS	SUPLEMENTOS DE CRÉDITO	AMPLIACIONES DE CRÉDITO	TRANSFERENCIAS DE CRÉDITO		INCORPORACIONES REMANENTES DE CRÉDITO	CRÉDITOS GENERADOS POR INGRESOS	BAJAS POR ANULACIÓN Y RECTIFICACIÓN	REDISTRIBUCIONES DE CRÉDITO		OTRAS MODIFICACIONES	TOTAL MODIFICACIONES
					POSITIVAS	NEGATIVAS				POSITIVAS	NEGATIVAS		
13010	DIRECTIVOS C. ALTA DIRECCIÓN												
13090	RETRIBUCIONES BÁSICAS Y OTRAS REMUN.												
1310	RETRIBUCIONES BÁSICAS Y OTRAS REMUN.												
1329	OTRAS												
1343	OTRO LABORAL FIJO												
1344	LABORAL EVENTUAL												
137	CONTRIB.A PLANES DE PENSIONES												
	TOTAL ARTÍCULO 13 LABORALES												-13.750.00
1600	CUOTAS DE LA SEGURIDAD SOCIAL			150.000.00									150.000.00
1620	FORM Y PERFECCIONAM. DEL PERSONAL				250.000.00								250.000.00
1621	SERVICIOS DE COMEDOR					50.000.00							-50.000.00
1623	RECONOCIMIENTOS MÉDICOS												
1624	ACCIÓN SOCIAL					15.026.00							-15.026.00
1625	SEGUROS												
1629	OTROS												
	TOTAL ARTÍCULO 16 CUOTAS Y GAST.SOC.A CARGO EMP.			150.000.00	250.000.00	65.026.00							334.974.00
	TOTAL CAPITULO 1 GASTOS DE PERSONAL			150.000.00	250.000.00	78.776.00							321.224.00
202	ARRENDAM.EDIF.Y OTRAS CONSTRUCCIONES												
203	ARRENDAM.MAQUIN.INSTAL Y UTILLAJE												
204	ARRENDAM.DE MED.TRANSPORTE												
205	ARRENDAM.DE MOBILIARIO Y ENSERES												
209	CÁNONES												
	TOTAL ARTÍCULO 20 ARRENDAMIENTOS Y CÁNONES												
212	EDIFICIOS Y OTRAS CONSTRUCCIONES												
213	MAQUINARIA,INSTALACIONES Y UTILLAJE												
214	ELEMENTOS DE TRANSPORTE												
215	MOBILIARIO Y ENSERES												
	TOTAL ARTÍCULO 21 REPARACION.MANTEN.Y CONSERV.												
2200	ORDINARIO NO INVENTARIABLE												
2201	PRENSA, REV., LIBROS Y OTRAS PUBLIC.												
22100	ENERGÍA ELÉCTRICA												
22101	AGUA												
22102	GAS												
22103	COMBUSTIBLE												
22110	PRODUCTOS FARMACÉUTICOS												
22112	HEMODERIVADOS												
2212	INSTRUM. Y PEQ. UTILLAJE SANITARIO												
2213	INSTRUM. Y PEQ. UTILLAJE NO SANITARIO												
22140	LENCERÍA												
22141	VESTUARIO												
2215	PRODUCTOS ALIMENTICIOS												
22160	IMPLANTES												
22161	MATERIAL DE LABORATORIO												
22162	MATERIAL DE RADIOLOGÍA												
22164	OTRO MATERIAL SANITARIO		1.000.000.00										1.000.000.00
2217	MAT.NO SANIT.PARA CONSUMO Y REPOSIC.												
2218	BANCO DE SANGRE												
22200	SERV. TELECOMUNICACIONES												
2221	POSTALES Y MENSAJERÍA												
223	TRANSPORTES												
2240	EDIFICIOS Y LOCALES												
2241	VEHÍCULOS												
2249	OTROS RIESGOS												
2250	ESTATALES												
2252	LOCALES					35.000.00							-35.000.00
22660	REUNIONES,CONFEREN.Y CELEBRAC.ACTOS												
2269	OTROS												
2270	INFORMES,DICT.Y OTRAS ACTUA.PROFES.												
2273	LIMPIEZA Y ASEO												
2274	SEGURIDAD												
2275	SERVICIOS CONTRATADOS DE COMEDOR												
2276	SERV. CONTRATADOS ADMINISTRATIVOS												
	TOTAL ARTÍCULO 22 MATER.SUMINIST.Y OTROS												965.000.00
230	DIETAS		1.000.000.00										
231	LOCOMOCIÓN					35.000.00							
233	OTRAS INDEMNIZACIONES												
	TOTAL ARTÍCULO 23 INDEMNIZ.RAZÓN SERVICIO												
2522	CON COMUNIDADES AUTÓNOMAS												
2525	CON ENTIDADES PRIVADAS		5.000.000.00										5.000.000.00
2527	CON MUTUAS COLAB.SEG.SOC.												
2528	REINTEGRO GASTOS ASIST.SANITARIA												
2582	OTROS SERVICIO ASISTENCIA SANITARIA			10.000.000.00									10.000.000.00
	TOTAL ARTÍCULO 25 A.SANIT.CON MED.AJENOS			15.000.000.00									15.000.000.00
4296	TOTAL CAPITULO 2 GAST.CORRIENT.BIENES Y SERV.			16.000.000.00									16.000.000.00
	A CENTROS MANCOMUNADOS					35.000.00							
	TOTAL ARTÍCULO 42 A LA SEGURIDAD SOCIAL					11.056.280.00							-11.056.280.00
48827	DE ACCIDENTES DE TRABAJO Y E.P.												
48837	DE ACCIDENTES DE TRABAJO Y E.P.												
48887	DE ACCIDENTES DE TRABAJO Y ENFERME												
	TOTAL ARTÍCULO 48 A FAMIL.E INST.SIN F.LUCRO												
	TOTAL CAPITULO 4 TRANSFERENC. CORRIENTES												-11.056.280.00
6321	CONSTRUCCIONES					11.056.280.00							

MODIFICACIONES DE CRÉDITO

EJERCICIO: 2024

061 FREMAP

PROGRAMA: 2124 MEDICIN.HOSPIT.MUTUAS SEG.SOC.

TIPOS DE MODIFICACIONES

CLASIFICACIÓN ECONÓMICA	DESCRIPCIÓN	CRÉDITOS EXTRAORDINARIOS	SUPLEMENTOS DE CRÉDITO	AMPLIACIONES DE CRÉDITO	TRANSFERENCIAS DE CRÉDITO		INCORPORACIONES REMANENTES DE CRÉDITO	CRÉDITOS GENERADOS POR INGRESOS	BAJAS POR ANULACIÓN Y RECTIFICACIÓN	REDISTRIBUCIONES DE CRÉDITO		OTRAS MODIFICACIONES	TOTAL MODIFICACIONES
					POSITIVAS	NEGATIVAS				POSITIVAS	NEGATIVAS		
633	MAQUINARIA, INSTALACIONES Y UTILLAJE												
634	MATERIAL DE TRANSPORTE												
635	MOBILIARIO Y ENSERES						490.000,00						-490.000,00
	TOTAL ARTICULO 63 INVERSIONES DE REPOSICIÓN						490.000,00						-490.000,00
	TOTAL CAPITULO 6 INVERSIONES REALES						490.000,00						-490.000,00
72069	OTRAS												
	TOTAL ARTICULO 72 A LA SEGURIDAD SOCIAL												
	TOTAL CAPITULO 7 TRANSFERENC. DE CAPITAL		16.000.000,00	150.000,00	250.000,00	11.660.056,00							4.739.944,00
	TOTAL PROGRAMA 24 MEDICIN.HOSPIT.MUTUAS SEG.SOC.		16.210.000,00	2.350.000,00	7.747.500,00	14.330.196,00							11.977.304,00
	TOTAL GRUPO PROGRAMA 21 ATENCIÓN PRIMARIA Y ESPEC.DE SALUD												

MODIFICACIONES DE CRÉDITO

EJERCICIO: 2024

061 FREMAP

PROGRAMA: 3436 SEGURIDAD Y SALUD EN EL TRABAJO

TIPOS DE MODIFICACIONES

CLASIFICACIÓN ECONÓMICA	DESCRIPCIÓN	CRÉDITOS EXTRAORDINARIOS	SUPLEMENTOS DE CRÉDITO	AMPLIACIONES DE CRÉDITO	TRANSFERENCIAS DE CRÉDITO		INCORPORACIONES REMANENTES DE CRÉDITO	CRÉDITOS GENERADOS POR INGRESOS	BAJAS POR ANULACIÓN Y RECTIFICACIÓN	REDISTRIBUCIONES DE CRÉDITO		OTRAS MODIFICACIONES	TOTAL MODIFICACIONES
					POSITIVAS	NEGATIVAS				POSITIVAS	NEGATIVAS		
13090	RETRIBUCIONES BÁSICAS Y OTRAS REMUN.				500.000,00								500.000,00
1310	RETRIBUCIONES BÁSICAS Y OTRAS REMUN.												
1329	OTRAS												
1343	OTRO LABORAL FIJO												
1344	LABORAL EVENTUAL												
137	CONTRIB.A PLANES DE PENSIONES												
	TOTAL ARTICULO 13 LABORALES				500.000,00								500.000,00
1600	CUOTAS DE LA SEGURIDAD SOCIAL												
1620	FORM Y PERFECCIONAM. DEL PERSONAL				52.000,00								52.000,00
1621	SERVICIOS DE COMEDOR				30.000,00	25.000,00							5.000,00
1623	RECONOCIMIENTOS MÉDICOS												
1624	ACCIÓN SOCIAL					9.610,00							-9.610,00
1625	SEGUROS												
1629	OTROS												
	TOTAL ARTICULO 16 CUOTAS Y GAST.SOC.A CARGO EMP.				82.000,00	34.610,00							47.390,00
	TOTAL CAPITULO 1 GASTOS DE PERSONAL				582.000,00	34.610,00							547.390,00
202	ARRENDAM.EDIF.Y OTRAS CONSTRUCCIONES		40.000,00										40.000,00
203	ARRENDAM.MAQUIN.,INSTAL.Y UTILLAJE												
204	ARRENDAM.DE MED.TRANSPORTE												
209	CÁNONES												
	TOTAL ARTICULO 20 ARRENDAMIENTOS Y CÁNONES		40.000,00										40.000,00
210	TERRENOS Y BIENES NATURALES												
212	EDIFICIOS Y OTRAS CONSTRUCCIONES												
213	MAQUINARIA,INSTALACIONES Y UTILLAJE												
215	MOBILIARIO Y ENSERES												
	TOTAL ARTICULO 21 REPARACION.MANTEN.Y CONSERV.												
2200	ORDINARIO NO INVENTARIABLE												
2201	PRENSA, REV., LIBROS Y OTRAS PUBLIC.												
22100	ENERGÍA ELÉCTRICA												
22101	AGUA												
22102	GAS												
22103	COMBUSTIBLE												
2213	INSTRUM.Y PEQ. UTILLAJE NO SANITARIO												
2217	MAT.NO SANIT PARA CONSUMO Y REPOSIC.												
22200	SERV. TELECOMUNICACIONES												
2221	POSTALES Y MENSAJERIA												
223	TRANSPORTES												
2240	EDIFICIOS Y LOCALES												
2250	ESTATALES												
2252	LOCALES				12.500,00								12.500,00
22660	REUNIONES,CONFEREN.Y CELEBRAC.ACTOS												
22661	CURSOS DE FORMACIÓN												
2269	OTROS												
2273	LIMPIEZA Y ASEO												
2274	SEGURIDAD												
2276	SERV. CONTRATADOS ADMINISTRATIVOS												
	TOTAL ARTICULO 22 MATER.SUMINIST.Y OTROS				12.500,00								12.500,00
230	DIETAS												
231	LOCOMOCIÓN												
233	OTRAS INDEMNIZACIONES												
	TOTAL ARTICULO 23 INDEMNIZ.RAZÓN SERVICIO												
240	GASTOS DE EDICIÓN Y DISTRIBUCIÓN												
	TOTAL ARTICULO 24 GASTOS DE PUBLICACIONES												
	TOTAL CAPITULO 2 GAST.CORRIENT.BIENES Y SERV.		40.000,00										52.500,00
620	TERRENOS Y BIENES NATURALES												
6220	ADQUISICIONES												70.000,00
6221	CONSTRUCCIONES												70.000,00
	TOTAL ARTICULO 62 INVERSIONES NUEVAS												70.000,00
6321	CONSTRUCCIONES												
633	MAQUINARIA, INSTALACIONES Y UTILLAJE												
635	MOBILIARIO Y ENSERES												
639	INMOVILIZADO INMATERIAL												
	TOTAL ARTICULO 63 INVERSIONES DE REPOSICIÓN												
	TOTAL CAPITULO 6 INVERSIONES REALES				70.000,00								70.000,00
	TOTAL PROGRAMA 36 SEGURIDAD Y SALUD EN EL TRABAJO		40.000,00		664.500,00	34.610,00							669.890,00
	TOTAL GRUPO PROGRAMA 34 OTROS SERVICIOS SOCIALES		40.000,00		664.500,00	34.610,00							669.890,00

MODIFICACIONES DE CRÉDITO

EJERCICIO: 2024

061 FREMAP

PROGRAMA: 4164 ADMINISTRACIÓN DEL PATRIMONIO

TIPOS DE MODIFICACIONES

CLASIFICACIÓN ECONÓMICA	DESCRIPCIÓN	CRÉDITOS EXTRAORDINARIOS	SUPLEMENTOS DE CRÉDITO	AMPLIACIONES DE CRÉDITO	TRANSFERENCIAS DE CRÉDITO		INCORPORACIONES REMANENTES DE CRÉDITO	CRÉDITOS GENERADOS POR INGRESOS	BAJAS POR ANULACIÓN Y RECTIFICACIÓN	REDISTRIBUCIONES DE CRÉDITO		OTRAS MODIFICACIONES	TOTAL MODIFICACIONES
					POSITIVAS	NEGATIVAS				POSITIVAS	NEGATIVAS		
7204	A LA TESORERÍA			67.430.500,00									67.430.500,00
	TOTAL ARTICULO 72 A LA SEGURIDAD SOCIAL			67.430.500,00									67.430.500,00
800	TOTAL CAPITULO 7 TRANSFERENC. DE CAPITAL			67.430.500,00									67.430.500,00
801	A CORTO PLAZO												
	A LARGO PLAZO												
	TOTAL ARTICULO 80 ADO. DEUDA SECT. PÚBLICO												
	TOTAL CAPITULO 8 ACTIVOS FINANCIEROS												
	TOTAL PROGRAMA 64 ADMINISTRACIÓN DEL PATRIMONIO			67.430.500,00									67.430.500,00
	TOTAL GRUPO PROGRAMA 41 GEST. COTIZ Y RECAUD. FINAN. PAT.			67.430.500,00									67.430.500,00

MODIFICACIONES DE CRÉDITO

EJERCICIO: 2024

061 FREMAP

PROGRAMA: 4591 DIRECCIÓN Y SERV.GENERALES

TIPOS DE MODIFICACIONES

CLASIFICACION ECONOMICA	DESCRIPCIÓN	CRÉDITOS EXTRAORDINARIOS	SUPLEMENTOS DE CRÉDITO	AMPLIACIONES DE CRÉDITO	TRANSFERENCIAS DE CRÉDITO		INCORPORACIONES REMANENTES DE CRÉDITO	CRÉDITOS GENERADOS POR INGRESOS	BAJAS POR ANULACIÓN Y RECTIFICACIÓN	REDISTRIBUCIONES DE CRÉDITO		OTRAS MODIFICACIONES	TOTAL MODIFICACIONES
					POSITIVAS	NEGATIVAS				POSITIVAS	NEGATIVAS		
1300	ALTOS CARGOS				2.750.00								2.750.00
13010	DIRETIVOS C. ALTA DIRECCION				11.000.00								11.000.00
13090	RETRIBUCIONES BÁSICAS Y OTRAS REMUN.					21.000.000.00							-21.000.000.00
1310	RETRIBUCIONES BÁSICAS Y OTRAS REMUN.					322.000.00							-322.000.00
1329	OTRAS												
1343	OTRO LABORAL FIJO												
1344	LABORAL EVENTUAL												
137	CONTRIB.A PLANES DE PENSIONES												
	TOTAL ARTICULO 13 LABORALES				13.750.00	21.322.000.00							-21.308.250.00
1600	CUOTAS DE LA SEGURIDAD SOCIAL								7.000.000.00				-7.000.000.00
1620	FORM.Y PERFECCIONAM. DEL PERSONAL					175.000.00							-175.000.00
1621	SERVICIOS DE COMEDOR				131.000.00	225.000.00							-94.000.00
1623	RECONOCIMIENTOS MÉDICOS												
1624	ACCIÓN SOCIAL												-189.314.00
1625	SEGUROS												
1629	OTROS												
	TOTAL ARTICULO 16 CUOTAS Y GAST.SOC.A CARGO EMP.				131.000.00	589.314.00			7.000.000.00				-7.458.314.00
202	TOTAL CAPITULO 1 GASTOS DE PERSONAL				144.750.00	21.911.314.00			7.000.000.00				-28.766.564.00
203	ARRENDAM.EDIF Y OTRAS CONSTRUCCIONES					947.280.00							-947.280.00
204	ARRENDAM.MAQUIN.,INSTAL.Y UTILLAJE												
205	ARRENDAM.DE MED.TRANSPORTE												
206	ARREND.EQUIP.PARA PROCESOS DE INFORM		1.500.000.00										1.500.000.00
209	CÁNONES												
	TOTAL ARTICULO 20 ARRENDAMIENTOS Y CÁNONES		1.500.000.00			947.280.00							552.720.00
210	TERRENOS Y BIENES NATURALES												
212	EDIFICIOS Y OTRAS CONSTRUCCIONES												
213	MAQUINARIA,INSTALACIONES Y UTILLAJE												
214	ELEMENTOS DE TRANSPORTE												
215	MOBILIARIO Y ENSERES												
216	EQUIPOS PARA PROCESOS DE INFORMACIÓN		2.000.000.00										2.000.000.00
	TOTAL ARTICULO 21 REPARACION.MANTEN.Y CONSERV.		2.000.000.00										2.000.000.00
2200	ORDINARIO NO INVENTARIABLE												
2201	PRENSA, REV., LIBROS Y OTRAS PUBLIC.												
2202	MATERIAL INFORMÁTICO NO INVENTARIABL												
22100	ENERGÍA ELÉCTRICA												
22101	AGUA												
22102	GAS												
22103	COMBUSTIBLE												
2213	INSTRUM.Y PEQ. UTILLAJE NO SANITARIO												
22141	VESTUARIO												
2217	MAT.NO SANIT.PARA CONSUMO Y REPOSIC.												
22200	SERV. TELECOMUNICACIONES												
2221	POSTALES Y MENSAJERIA												
223	TRANSPORTES												
2240	EDIFICIOS Y LOCALES												
2241	VEHÍCULOS												
2249	OTROS RIESGOS												
2250	ESTATALES												
2252	LOCALES					165.000.00							-165.000.00
22620	DE GESTIÓN ADMINISTRATIVA												
2263	JURIDICOS, CONTENCIOSOS												
2265	CUOTAS DE ASOCIACIÓN												
22660	REUNIONES,CONFEREN.Y CELEBRAC.ACTOS												
22661	CURSOS DE FORMACIÓN												
2269	OTROS												
2270	INFORMES,DICT.Y OTRAS ACTUA.PROFES.												
2273	LIMPIEZA Y ASEO												
2274	SEGURIDAD												
2276	SERV. CONTRATADOS ADMINISTRATIVOS												
22782	SERVICIOS DE CARÁCTER INFORMÁTICO		7.500.000.00			500.000.00							8.000.000.00
	TOTAL ARTICULO 22 MATER.SUMINIST.Y OTROS		7.500.000.00			500.000.00							7.835.000.00
230	DIETAS												
231	LOCOMOCIÓN												
233	OTRAS INDEMNIZACIONES												
	TOTAL ARTICULO 23 INDEMNIZ.RAZÓN SERVICIO												-114.000.00
240	GASTOS DE EDICIÓN Y DISTRIBUCIÓN												-225.000.00
	TOTAL ARTICULO 24 GASTOS DE PUBLICACIONES												-339.000.00
	TOTAL CAPITULO 2 GAST.CORRIENT.BIENES Y SERV.		11.000.000.00			500.000.00	1.451.280.00						10.048.720.00
3529	OTROS					15.000.00							15.000.00
359	OTROS GASTOS FINANCIEROS						15.000.00						-15.000.00
	TOTAL ARTICULO 35 INTERES.DEMORA Y OTROS GASTOS					15.000.00	15.000.00						
	TOTAL CAPITULO 3 GASTOS FINANCIEROS					15.000.00	15.000.00						
4296	A. CENTROS MANCOMUNADOS					12.928.750.00	324.000.00						12.604.750.00
	TOTAL ARTICULO 42 A LA SEGURIDAD SOCIAL					12.928.750.00	324.000.00						12.604.750.00
473	PARA INCENT.REDUC.SINIES.LABORAL												
	TOTAL ARTICULO 47 A EMPRESAS PRIVADAS												
4801	A MIEMBROS COMIS.SEG.Y CONT.					20.000.00							20.000.00
	TOTAL ARTICULO 48 A FAMILIE.INST.SIN F.LUCRO					20.000.00							20.000.00
	TOTAL CAPITULO 4 TRANSFERENC. CORRIENTES					12.948.750.00	324.000.00						12.624.750.00
620	TERRENOS Y BIENES NATURALES												
6220	ADQUISICIONES					400.000.00							400.000.00

MODIFICACIONES DE CRÉDITO

EJERCICIO: 2024

061 FREMAP

PROGRAMA: 4591 DIRECCIÓN Y SERV.GENERALES

TIPOS DE MODIFICACIONES

CLASIFICACIÓN ECONÓMICA	DESCRIPCIÓN	CRÉDITOS EXTRAORDINARIOS	SUPLEMENTOS DE CRÉDITO	AMPLIACIONES DE CRÉDITO	TRANSFERENCIAS DE CRÉDITO		INCORPORACIONES REMANENTES DE CRÉDITO	CRÉDITOS GENERADOS POR INGRESOS	BAJAS POR ANULACIÓN Y RECTIFICACIÓN	REDISTRIBUCIONES DE CRÉDITO		OTRAS MODIFICACIONES	TOTAL MODIFICACIONES
					POSITIVAS	NEGATIVAS				POSITIVAS	NEGATIVAS		
6221	CONSTRUCCIONES												
623	MAQUINARIA, INSTALACIONES Y UTILLAJE												
625	MOBILIARIO Y ENSERES												
629	INMOVILIZADO INMATERIAL												
	TOTAL ARTÍCULO 62 INVERSIONES NUEVAS					400.000,00							400.000,00
6321	CONSTRUCCIONES												
633	MAQUINARIA, INSTALACIONES Y UTILLAJE												
635	MOBILIARIO Y ENSERES												
636	EQUIPOS PARA PROCESOS DE INFORMACIÓN												
639	INMOVILIZADO INMATERIAL												
	TOTAL ARTÍCULO 63 INVERSIONES DE REPOSICIÓN												
	TOTAL CAPÍTULO 6 INVERSIONES REALES					400.000,00							400.000,00
72069	OTRAS												
	TOTAL ARTÍCULO 72 A LA SEGURIDAD SOCIAL												
	TOTAL CAPÍTULO 7 TRANSFERENC. DE CAPITAL												
8410	A CORTO PLAZO												
	TOTAL ARTÍCULO 84 CONST.DE DEPOS. IMPOSIC. Y FIANZAS												
	TOTAL CAPÍTULO 8 ACTIVOS FINANCIEROS		11.000.000,00			14.008.500,00	23.701.594,00			7.000.000,00			-5.693.094,00
	TOTAL PROGRAMA 91 DIRECCIÓN Y SERV.GENERALES		11.000.000,00			14.008.500,00	23.701.594,00			7.000.000,00			-5.693.094,00
	TOTAL GRUPO PROGRAMA 45 ADMON.SERVIC. GRLES.DE TESOR		75.750.000,00	1.091.011.656,67		39.912.400,00	39.912.400,00			19.000.000,00			1.147.761.656,67
	TOTAL GENERAL		75.750.000,00	1.091.011.656,67		39.912.400,00	39.912.400,00			19.000.000,00			1.147.761.656,67

REMANENTES DE CRÉDITO

EJERCICIO: 2024

061 FREMAP

PROGRAMA: 1102 INCAPACIDAD TEMPORAL Y OTRAS PREST.

PARTIDA PRESUPUESTARIA	DESCRIPCIÓN	REMANENTES COMPROMETIDOS		REMANENTES NO COMPROMETIDOS		TOTAL
		INCORPORABLES	NO INCORPORABLES	INCORPORABLES	NO INCORPORABLES	
13090	RETRIBUCIONES BÁSICAS Y OTRAS REMUN.				2.316.129,58	2.316.129,58
1310	RETRIBUCIONES BÁSICAS Y OTRAS REMUN.				635.897,06	635.897,06
1329	OTRAS				-126.761,13	-126.761,13
1343	OTRO LABORAL FIJO				-279.263,28	-279.263,28
1344	LABORAL EVENTUAL				-5.197,73	-5.197,73
137	CONTRIB.A PLANES DE PENSIONES				-810.428,49	-810.428,49
	TOTAL ARTICULO 13 LABORALES				1.730.376,01	1.730.376,01
1600	CUOTAS DE LA SEGURIDAD SOCIAL				409.827,61	409.827,61
1620	FORM.Y PERFECCIONAM. DEL PERSONAL				137.658,34	137.658,34
1621	SERVICIOS DE COMEDOR				38.504,99	38.504,99
1623	RECONOCIMIENTOS MÉDICOS				75.542,80	75.542,80
1624	ACCIÓN SOCIAL				31.107,41	31.107,41
1625	SEGUROS				-352.844,51	-352.844,51
1629	OTROS				-241.305,94	-241.305,94
	TOTAL ARTICULO 16 CUOT.PREST.Y GAST.SOC.				98.490,70	98.490,70
	TOTAL CAPITULO 1 GASTOS DE PERSONAL				1.828.866,71	1.828.866,71
202	ARRENDAM.EDIF.Y OTRAS CONSTRUCCIONES				45.736,96	45.736,96
203	ARRENDAM.MAQUIN.,INSTAL. Y UTILLAJE				-6.067,45	-6.067,45
204	ARRENDAM.DE MED.TRANSPORTE				78.990,00	78.990,00
205	ARRENDAM.DE MOBILIARIO Y ENSERES				23.480,00	23.480,00
206	ARREND.EQUIP.PARA PROCESOS DE INFORM				1.185.490,00	1.185.490,00
209	CÁNONES				-7.411,69	-7.411,69
	TOTAL ARTICULO 20 ARRENDAMIENTOS Y CANONES				1.320.217,82	1.320.217,82
210	TERRENOS Y BIENES NATURALES				-298,30	-298,30
212	EDIFICIOS Y OTRAS CONSTRUCCIONES				-348.836,29	-348.836,29
213	MAQUINARIA,INSTALACIONES Y UTILLAJE				-192.148,78	-192.148,78
214	ELEMENTOS DE TRANSPORTE				110,00	110,00
215	MOBILIARIO Y ENSERES				1.311,75	1.311,75
216	EQUIPOS PARA PROCESOS DE INFORMACIÓN				1.345.460,00	1.345.460,00
	TOTAL ARTICULO 21 REPARACION,MANTEN.Y CONSERV.				805.598,38	805.598,38
2200	ORDINARIO NO INVENTARIABLE				-129.240,55	-129.240,55
2201	PRENSA, REV., LIBROS Y OTRAS PUBLIC.				37.990,00	37.990,00
2202	MATERIAL INFORMÁTICO NO INVENTARIABL				19.810,00	19.810,00
22100	ENERGÍA ELÉCTRICA				-268.604,42	-268.604,42
22101	AGUA				-70.763,99	-70.763,99
22102	GAS				-1.103,07	-1.103,07
22103	COMBUSTIBLE				-1.058,59	-1.058,59
2213	INSTRUM.Y PEQ. UTILLAJE NO SANITARIO				-49.503,13	-49.503,13
22141	VESTUARIO				190,00	190,00
22160	IMPLANTES				145.160,48	145.160,48
22164	OTRO MATERIAL SANITARIO				1.485,85	1.485,85
2217	MAT.NO SANIT.PARA CONSUMO Y REPOSIC.				342,00	342,00
2218	BANCO DE SANGRE				-30,75	-30,75
22200	SERV. TELECOMUNICACIONES				-474.385,05	-474.385,05
2221	POSTALES Y MENSAJERÍA				-2.461.591,27	-2.461.591,27
223	TRANSPORTES				-85.918,31	-85.918,31
2240	EDIFICIOS Y LOCALES				-37.701,93	-37.701,93
2241	VEHÍCULOS				320,00	320,00
2250	ESTATALES				-161.168,29	-161.168,29
2252	LOCALES				6.740,98	6.740,98

REMANENTES DE CRÉDITO

EJERCICIO: 2024

061 FREMAP

PROGRAMA: 1102 INCAPACIDAD TEMPORAL Y OTRAS PREST.

PARTIDA PRESUPUESTARIA	DESCRIPCIÓN	REMANENTES COMPROMETIDOS		REMANENTES NO COMPROMETIDOS		TOTAL
		INCORPORABLES	NO INCORPORABLES	INCORPORABLES	NO INCORPORABLES	
2263	JURÍDICOS, CONTENCIOSOS				-472.210,94	-472.210,94
2265	CUOTAS DE ASOCIACIÓN				206.920,00	206.920,00
22660	REUNIONES, CONFEREN. Y CELEBRAC. ACTOS				-85.129,92	-85.129,92
2269	OTROS				-15.677,67	-15.677,67
2270	INFORMES, DICT. Y OTRAS ACTUA. PROFES.				-163.496,39	-163.496,39
2273	LIMPIEZA Y ASEO				-951.943,70	-951.943,70
2274	SEGURIDAD				-290.183,27	-290.183,27
2276	SERV. CONTRATADOS ADMINISTRATIVOS				294.626,94	294.626,94
22781	SERV. EXTERNOS DE GEST. DE PREST.				20.456,10	20.456,10
22782	SERVICIOS DE CARÁCTER INFORMÁTICO				4.397.880,00	4.397.880,00
	TOTAL ARTICULO 22 MATER. SUMINIST. Y OTROS				-587.788,89	-587.788,89
230	DIETAS				-26.309,10	-26.309,10
231	LOCOMOCIÓN				-110.947,50	-110.947,50
233	OTRAS INDEMNIZACIONES				155.202,08	155.202,08
	TOTAL ARTICULO 23 INDEMNIZ. RAZON SERVICIO				17.945,48	17.945,48
240	GASTOS DE EDICIÓN Y DISTRIBUCIÓN				2.450,00	2.450,00
	TOTAL ARTICULO 24 GASTOS DE PUBLICACIONES				2.450,00	2.450,00
2515	CON ENTIDADES PRIVADAS				143.093,20	143.093,20
2517	CON MUTUAS COLAB. CON SEG. SOC.				14.871,63	14.871,63
2525	CON ENTIDADES PRIVADAS				-381.959,57	-381.959,57
2527	CON MUTUAS COLAB. SEG. SOC.				-42.034,45	-42.034,45
25431	CONTRAT. PARA RESONAN. NUCLEAR MAGNE.				-89.417,56	-89.417,56
25432	CONTRATOS PARA T.A.C.				-521,34	-521,34
25439	OTROS				-98.319,92	-98.319,92
2545	CONTRATOS REHABILITACIÓN-FISIOTERAP				-9.293,50	-9.293,50
2551	SERVICIOS DE AMBULANCIAS				97.041,03	97.041,03
2582	OTROS SERVIC. ASISTENCIA SANITARIA				-5.679,03	-5.679,03
	TOTAL ARTICULO 25 A. SANIT. CON MED. AJENOS				-372.219,51	-372.219,51
	TOTAL CAPITULO 2 GAST. CORRIENT. BIENES Y SERV.				1.186.203,28	1.186.203,28
4740	POR CONTINGENCIAS COMUNES				248.814,07	248.814,07
475	EXENCIONES EMPLEA. MEC. RED				98.060,00	98.060,00
	TOTAL ARTICULO 47 A EMPRESAS PRIVADAS				346.874,07	346.874,07
48210	PROCESOS DERIVADOS DEL COVID-19				-12.993,75	-12.993,75
48211	RÉGIMEN GENERAL				-29.614.635,47	-29.614.635,47
48212	RÉGIMEN ESPECIAL TRABAJ. AUTÓNOMOS				19.496.331,81	19.496.331,81
48214	RÉGIMEN ESPECIAL DEL MAR				4.652.074,78	4.652.074,78
48215	RÉGIMEN ESPECIAL DE LA MINERÍA DEL C				-79.936,24	-79.936,24
48217	DE ACCIDENTES DE TRABAJO Y E.P.				21.909.065,54	21.909.065,54
48427	DE A.T. Y E.P.				4.710.600,30	4.710.600,30
48447	DE A.T. Y E.P.				-155.357,15	-155.357,15
48457	DE A.T. Y ENFER. PROFES.				-2.994.267,65	-2.994.267,65
48617	DE ACCIDENTES DE TRABAJO Y E.P.				3.173,02	3.173,02
48637	DE ACCIDENTES DE TRABAJO Y E.P.				2.050.543,88	2.050.543,88
48647	DE ACCIDENTES DE TRABAJO Y E.P.				-370.237,25	-370.237,25
48797	DE ACCIDENTES DE TRABAJO Y E.P.				240.309,66	240.309,66
48811	RÉGIMEN GENERAL				-5.867,11	-5.867,11
48812	RÉGIMEN ESPEC. TRABAJ. AUTÓNOMOS				18.565,20	18.565,20
48842	REG. ESP. TRAB. AUTÓN.				-8.097.629,57	-8.097.629,57
48846	PREST. EXTRAOR. CESE ACTIV. TRABA. AUTO				12.932.161,40	12.932.161,40

REMANENTES DE CRÉDITO

EJERCICIO: 2024

061 FREMAP

PROGRAMA: 1102 INCAPACIDAD TEMPORAL Y OTRAS PREST.

PARTIDA PRESUPUESTARIA	DESCRIPCIÓN	REMANENTES COMPROMETIDOS		REMANENTES NO COMPROMETIDOS		TOTAL
		INCORPORABLES	NO INCORPORABLES	INCORPORABLES	NO INCORPORABLES	
48847	PREST.EXTRAOR.CESE ACTIV. TRABAJ.MAR				28.077,04	28.077,04
48852	REG.ESPECIAL TRAB.AUTONOM.				1.452.033,98	1.452.033,98
48856	CUOTAS PRES.EXT.CESE ACTIV.TRAB.AUT.				7.809.866,02	7.809.866,02
48862	REG. ESPECIAL TRABAJ. AUTÓNOMOS				12.996.225,47	12.996.225,47
48864	REG. ESP. TRABAJ. DEL MAR				37.510,32	37.510,32
48867	DE ACC.DE TRABAJO Y ENFER.PROFES.				800.702,03	800.702,03
	TOTAL ARTICULO 48 A FAMIL.E INST.SIN F.LUCRO				47.806.316,26	47.806.316,26
	TOTAL CAPITULO 4 TRANSFERENC. CORRIENTES				48.153.190,33	48.153.190,33
	TOTAL PROGRAMA 02 INCAPACIDAD TEMPORAL Y OTRAS PREST.				51.168.260,32	51.168.260,32

REMANENTES DE CRÉDITO

EJERCICIO: 2024

061 FREMAP

PROGRAMA: 1105 CAPITALES COSTE y OTRAS COMPEN.A.T

PARTIDA PRESUPUESTARIA	DESCRIPCIÓN	REMANENTES COMPROMETIDOS		REMANENTES NO COMPROMETIDOS		TOTAL
		INCORPORABLES	NO INCORPORABLES	INCORPORABLES	NO INCORPORABLES	
13090	RETRIBUCIONES BÁSICAS Y OTRAS REMUN.				-115.377,89	-115.377,89
1310	RETRIBUCIONES BÁSICAS Y OTRAS REMUN.				-25.209,63	-25.209,63
1329	OTRAS				-9.047,75	-9.047,75
1343	OTRO LABORAL FIJO				-53.595,53	-53.595,53
1344	LABORAL EVENTUAL				-98,19	-98,19
137	CONTRIB.A PLANES DE PENSIONES				-76.762,32	-76.762,32
	TOTAL ARTICULO 13 LABORALES				-280.091,31	-280.091,31
1600	CUOTAS DE LA SEGURIDAD SOCIAL				33.237,77	33.237,77
1620	FORM.Y PERFECCIONAM. DEL PERSONAL				-32.825,26	-32.825,26
1621	SERVICIOS DE COMEDOR				1.001,68	1.001,68
1623	RECONOCIMIENTOS MÉDICOS				-2.649,20	-2.649,20
1624	ACCIÓN SOCIAL				-30.625,06	-30.625,06
1625	SEGUROS				-40.703,11	-40.703,11
1629	OTROS				-5.824,16	-5.824,16
	TOTAL ARTICULO 16 CUOT.PREST.Y GAST.SOC.				-78.387,34	-78.387,34
	TOTAL CAPITULO 1 GASTOS DE PERSONAL				-358.478,65	-358.478,65
223	TRANSPORTES				-29.905,46	-29.905,46
22660	REUNIONES,CONFEREN.Y CELEBRAC.ACTOS				-18.412,49	-18.412,49
	TOTAL ARTICULO 22 MATER.SUMINIST.Y OTROS				-48.317,95	-48.317,95
230	DIETAS				-10.373,70	-10.373,70
231	LOCOMOCIÓN				-51.440,83	-51.440,83
233	OTRAS INDEMNIZACIONES				3.774,54	3.774,54
	TOTAL ARTICULO 23 INDEMNIZ.RAZON SERVICIO				-58.039,99	-58.039,99
	TOTAL CAPITULO 2 GAST.CORRIENT.BIENES Y SERV.				-106.357,94	-106.357,94
3529	OTROS				7.500,00	7.500,00
	TOTAL ARTICULO 35 INTERES.DEMORA Y OTROS GASTOS				7.500,00	7.500,00
	TOTAL CAPITULO 3 GASTOS FINANCIEROS				7.500,00	7.500,00
421	APORTACIONES PARA EL SOSTE.SERV.COM.				813.760,87	813.760,87
4221	POR INCAPACIDAD PERMANENTE				-8.451.605,15	-8.451.605,15
4222	POR MUERTE				11.928.915,77	11.928.915,77
423	CUOTAS DE REASEG.DE ACCID.DE TRABAJO				101.140,16	101.140,16
	TOTAL ARTICULO 42 A LA SEGURIDAD SOCIAL				4.392.211,65	4.392.211,65
	TOTAL CAPITULO 4 TRANSFERENC. CORRIENTES				4.392.211,65	4.392.211,65
	TOTAL PROGRAMA 05 CAPITALES COSTE y OTRAS COMPEN.A.T				3.934.875,06	3.934.875,06

REMANENTES DE CRÉDITO

EJERCICIO: 2024

061 FREMAP

PROGRAMA: 1106 Contingencias contributivo DANA 2024

PARTIDA PRESUPUESTARIA	DESCRIPCIÓN	REMANENTES COMPROMETIDOS		REMANENTES NO COMPROMETIDOS		TOTAL
		INCORPORABLES	NO INCORPORABLES	INCORPORABLES	NO INCORPORABLES	
204	ARRENDAM.DE MED.TRANSPORTE				-265,45	-265,45
	TOTAL ARTICULO 20 ARRENDAMIENTOS Y CANONES				-265,45	-265,45
212	EDIFICIOS Y OTRAS CONSTRUCCIONES				-1.500,40	-1.500,40
	TOTAL ARTICULO 21 REPARACION,MANTEN.Y CONSERV.				-1.500,40	-1.500,40
2213	INSTRUM.Y PEQ. UTILLAJE NO SANITARIO				-1.431,02	-1.431,02
223	TRANSPORTES				-328,24	-328,24
22660	REUNIONES,CONFEREN.Y CELEBRAC.ACTOS				-9.788,35	-9.788,35
	TOTAL ARTICULO 22 MATER.SUMINIST.Y OTROS				-11.547,61	-11.547,61
2582	OTROS SERVIC.ASISTENCIA SANITARIA					
	TOTAL ARTICULO 25 A.SANIT.CON MED.AJENOS					
	TOTAL CAPITULO 2 GAST.CORRIENT.BIENES Y SERV.				-13.313,46	-13.313,46
4296	A CENTROS MANCOMUNADOS				1.160,71	1.160,71
	TOTAL ARTICULO 42 A LA SEGURIDAD SOCIAL				1.160,71	1.160,71
48217	DE ACCIDENTES DE TRABAJO Y E.P.				775.420,42	775.420,42
48817	DE ACCIDENTES DE TRABAJO Y E.P.				-1.212,20	-1.212,20
48842	REG.ESP.TRAB.AUTÓN.				1.413.667,65	1.413.667,65
48852	REG.ESPECIAL TRAB.AUTONOM.				1.518.000,00	1.518.000,00
48907	DE ACCIDENTES DE TRABAJO Y E.P.				10.000,00	10.000,00
	TOTAL ARTICULO 48 A FAMIL.E INST.SIN F.LUCRO				3.715.875,87	3.715.875,87
	TOTAL CAPITULO 4 TRANSFERENC. CORRIENTES				3.717.036,58	3.717.036,58
633	MAQUINARIA, INSTALACIONES Y UTILLAJE				20.000,00	20.000,00
	TOTAL ARTICULO 63 INVERSIONES DE REPOSICION				20.000,00	20.000,00
	TOTAL CAPITULO 6 INVERSIONES REALES				20.000,00	20.000,00
	TOTAL PROGRAMA 06 Contingencias contributivo DANA 2024				3.723.723,12	3.723.723,12
	TOTAL GRUPO PROGRAMA 11 GESTIÓN PRESTAC. ECONÓMICAS CONTRIB.				58.826.858,50	58.826.858,50

REMANENTES DE CRÉDITO

EJERCICIO: 2024

061 FREMAP

PROGRAMA: 2122 MEDICINA AMBUL.DE MUTUAS COLAB.

PARTIDA PRESUPUESTARIA	DESCRIPCIÓN	REMANENTES COMPROMETIDOS		REMANENTES NO COMPROMETIDOS		TOTAL
		INCORPORABLES	NO INCORPORABLES	INCORPORABLES	NO INCORPORABLES	
13090	RETRIBUCIONES BÁSICAS Y OTRAS REMUN.				2.057.496,66	2.057.496,66
1310	RETRIBUCIONES BÁSICAS Y OTRAS REMUN.				-200.784,32	-200.784,32
1329	OTRAS				-15.321,39	-15.321,39
1343	OTRO LABORAL FIJO				419.388,90	419.388,90
1344	LABORAL EVENTUAL				6.740,60	6.740,60
137	CONTRIB.A PLANES DE PENSIONES				-379.675,93	-379.675,93
	TOTAL ARTICULO 13 LABORALES				1.887.844,52	1.887.844,52
1600	CUOTAS DE LA SEGURIDAD SOCIAL				665.425,02	665.425,02
1620	FORM.Y PERFECCIONAM. DEL PERSONAL				188.765,03	188.765,03
1621	SERVICIOS DE COMEDOR				675,07	675,07
1623	RECONOCIMIENTOS MÉDICOS				141.671,80	141.671,80
1624	ACCIÓN SOCIAL				-23.537,46	-23.537,46
1625	SEGUROS				102.045,81	102.045,81
1629	OTROS				-105.436,71	-105.436,71
	TOTAL ARTICULO 16 CUOT.PREST.Y GAST.SOC.				969.608,56	969.608,56
	TOTAL CAPITULO 1 GASTOS DE PERSONAL				2.857.453,08	2.857.453,08
202	ARRENDAM.EDIF.Y OTRAS CONSTRUCCIONES				20.404,44	20.404,44
203	ARRENDAM.MAQUIN.,INSTAL. Y UTILLAJE				-19.246,32	-19.246,32
204	ARRENDAM.DE MED.TRANSPORTE				20,00	20,00
205	ARRENDAM.DE MOBILIARIO Y ENSERES				150,00	150,00
209	CÁNONES				126,63	126,63
	TOTAL ARTICULO 20 ARRENDAMIENTOS Y CANONES				1.454,75	1.454,75
210	TERRENOS Y BIENES NATURALES				300,85	300,85
212	EDIFICIOS Y OTRAS CONSTRUCCIONES				-87.692,99	-87.692,99
213	MAQUINARIA,INSTALACIONES Y UTILLAJE				-118.151,19	-118.151,19
215	MOBILIARIO Y ENSERES				-371.188,35	-371.188,35
	TOTAL ARTICULO 21 REPARACION,MANTEN.Y CONSERV.				-576.731,68	-576.731,68
2200	ORDINARIO NO INVENTARIABLE				-120.788,93	-120.788,93
2201	PRENSA, REV., LIBROS Y OTRAS PUBLIC.				-3.719,19	-3.719,19
22100	ENERGÍA ELÉCTRICA				1.267.003,67	1.267.003,67
22101	AGUA				-19.410,14	-19.410,14
22102	GAS				40.100,56	40.100,56
22103	COMBUSTIBLE				8.203,94	8.203,94
22110	PRODUCTOS FARMACÉUTICOS				-132.832,34	-132.832,34
2212	INSTRUM. Y PEQ. UTILLAJE SANITARIO				-73.723,95	-73.723,95
2213	INSTRUM.Y PEQ. UTILLAJE NO SANITARIO				96.489,33	96.489,33
22140	LENCERÍA				-1.482,50	-1.482,50
22141	VESTUARIO				-9.458,33	-9.458,33
2215	PRODUCTOS ALIMENTICIOS				865,53	865,53
22160	IMPLANTES				36.561,03	36.561,03
22162	MATERIAL DE RADIOLOGÍA				-2.587,64	-2.587,64
22164	OTRO MATERIAL SANITARIO				311.047,00	311.047,00
2217	MAT.NO SANIT.PARA CONSUMO Y REPOSIC.				2.948,06	2.948,06
22200	SERV. TELECOMUNICACIONES				-377.677,02	-377.677,02
2221	POSTALES Y MENSAJERÍA				5.130,52	5.130,52
223	TRANSPORTES				-1.995,98	-1.995,98
2240	EDIFICIOS Y LOCALES				-10.024,82	-10.024,82
2250	ESTATALES				-2.493,53	-2.493,53
2252	LOCALES				24.221,92	24.221,92
22660	REUNIONES,CONFEREN.Y CELEBRAC.ACTOS				-90.280,11	-90.280,11

REMANENTES DE CRÉDITO

EJERCICIO: 2024

061 FREMAP

PROGRAMA: 2122 MEDICINA AMBUL.DE MUTUAS COLAB.

PARTIDA PRESUPUESTARIA	DESCRIPCIÓN	REMANENTES COMPROMETIDOS		REMANENTES NO COMPROMETIDOS		TOTAL
		INCORPORABLES	NO INCORPORABLES	INCORPORABLES	NO INCORPORABLES	
2269	OTROS				2.136,82	2.136,82
2273	LIMPIEZA Y ASEO				-116.346,74	-116.346,74
2274	SEGURIDAD				81.955,42	81.955,42
2275	SERVICIOS CONTRATADOS DE COMEDOR				5.627,90	5.627,90
	TOTAL ARTICULO 22 MATER.SUMINIST.Y OTROS				919.470,48	919.470,48
230	DIETAS				-18.532,65	-18.532,65
231	LOCOMOCIÓN				-77.264,19	-77.264,19
233	OTRAS INDEMNIZACIONES				-41.358,82	-41.358,82
	TOTAL ARTICULO 23 INDEMNIZ.RAZON SERVICIO				-137.155,66	-137.155,66
2512	CON COMUNIDADES AUTÓNOMAS				44.769,45	44.769,45
2515	CON ENTIDADES PRIVADAS				2.692.592,10	2.692.592,10
2517	CON MUTUAS COLAB.CON SEG.SOC.				241.631,49	241.631,49
25431	CONTRAT.PARA RESONAN.NUCLEAR MAGNE.				-33.339,99	-33.339,99
25432	CONTRATOS PARA T.A.C.				-95.998,12	-95.998,12
25439	OTROS				-136.663,11	-136.663,11
2545	CONTRATOS REHABILITACIÓN-FISIOTERAP				83.221,74	83.221,74
2551	SERVICIOS DE AMBULANCIAS				-540.191,42	-540.191,42
2552	TRASL.ENFERM.CON OTROS MED.DE TRANSP				123.058,12	123.058,12
2581	REINTEGRO GASTOS ASIST.SANITARIA				9.185,91	9.185,91
2582	OTROS SERVIC.ASISTENCIA SANITARIA				492.095,35	492.095,35
	TOTAL ARTICULO 25 A.SANIT.CON MED.AJENOS				2.880.361,52	2.880.361,52
	TOTAL CAPITULO 2 GAST.CORRIENT.BIENES Y SERV.				3.087.399,41	3.087.399,41
4296	A CENTROS MANCOMUNADOS					
	TOTAL ARTICULO 42 A LA SEGURIDAD SOCIAL					
471	ENTREGAS DE BOTIQUINES				301.206,25	301.206,25
	TOTAL ARTICULO 47 A EMPRESAS PRIVADAS				301.206,25	301.206,25
48817	DE ACCIDENTES DE TRABAJO Y E.P.				-958.994,95	-958.994,95
48907	DE ACCIDENTES DE TRABAJO Y E.P.				155.517,16	155.517,16
48924	BOTIQUINES DE EMPRESAS				-6.523,60	-6.523,60
	TOTAL ARTICULO 48 A FAMILIE INST.SIN F.LUCRO				-810.001,39	-810.001,39
	TOTAL CAPITULO 4 TRANSFERENC. CORRIENTES				-508.795,14	-508.795,14
620	TERRENOS Y BIENES NATURALES				356.674,46	356.674,46
6220	ADQUISICIONES				-120.732,82	-120.732,82
6221	CONSTRUCCIONES				102.283,23	102.283,23
623	MAQUINARIA, INSTALACIONES Y UTILLAJE				76.822,40	76.822,40
625	MOBILIARIO Y ENSERES				210.940,00	210.940,00
629	INMOVILIZADO INMATERIAL				-40.119,11	-40.119,11
	TOTAL ARTICULO 62 INVERSIONES NUEVAS				585.868,16	585.868,16
6321	CONSTRUCCIONES				43.095,53	43.095,53
633	MAQUINARIA, INSTALACIONES Y UTILLAJE				-1.030.282,97	-1.030.282,97
635	MOBILIARIO Y ENSERES				915.605,62	915.605,62
639	INMOVILIZADO INMATERIAL				-269.177,22	-269.177,22
	TOTAL ARTICULO 63 INVERSIONES DE REPOSICION				-340.759,04	-340.759,04
	TOTAL CAPITULO 6 INVERSIONES REALES				245.109,12	245.109,12
72069	OTRAS				9.280,00	9.280,00
	TOTAL ARTICULO 72 A LA SEGURIDAD SOCIAL				9.280,00	9.280,00
	TOTAL CAPITULO 7 TRANSFERENC. DE CAPITAL				9.280,00	9.280,00
	TOTAL PROGRAMA 22 MEDICINA AMBUL.DE MUTUAS COLAB.				5.690.446,47	5.690.446,47

REMANENTES DE CRÉDITO

EJERCICIO: 2024

061 FREMAP

PROGRAMA: 2124 MEDICIN.HOSPIT.MUTUAS SEG.SOC.

PARTIDA PRESUPUESTARIA	DESCRIPCIÓN	REMANENTES COMPROMETIDOS		REMANENTES NO COMPROMETIDOS		TOTAL
		INCORPORABLES	NO INCORPORABLES	INCORPORABLES	NO INCORPORABLES	
13010	DIRECTIVOS C. ALTA DIRECCIÓN				2.337,29	2.337,29
13090	RETRIBUCIONES BÁSICAS Y OTRAS REMUN.				503.209,44	503.209,44
1310	RETRIBUCIONES BÁSICAS Y OTRAS REMUN.				-298.516,76	-298.516,76
1329	OTRAS				995,96	995,96
1343	OTRO LABORAL FIJO				120.721,98	120.721,98
1344	LABORAL EVENTUAL				1.876,40	1.876,40
137	CONTRIB.A PLANES DE PENSIONES				-117.206,08	-117.206,08
	TOTAL ARTICULO 13 LABORALES				213.418,23	213.418,23
1600	CUOTAS DE LA SEGURIDAD SOCIAL				201.956,89	201.956,89
1620	FORM.Y PERFECCIONAM. DEL PERSONAL				45.956,11	45.956,11
1621	SERVICIOS DE COMEDOR				60.206,52	60.206,52
1623	RECONOCIMIENTOS MÉDICOS				41.064,00	41.064,00
1624	ACCIÓN SOCIAL				24.928,39	24.928,39
1625	SEGUROS				43.500,21	43.500,21
1629	OTROS				-29.780,61	-29.780,61
	TOTAL ARTICULO 16 CUOT.PREST.Y GAST.SOC.				387.831,51	387.831,51
	TOTAL CAPITULO 1 GASTOS DE PERSONAL				601.249,74	601.249,74
202	ARRENDAM.EDIF.Y OTRAS CONSTRUCCIONES				1.380,00	1.380,00
203	ARRENDAM.MAQUIN.,INSTAL. Y UTILLAJE				-32.912,00	-32.912,00
204	ARRENDAM.DE MED.TRANSPORTE				-2.546,31	-2.546,31
205	ARRENDAM.DE MOBILIARIO Y ENSERES				8.440,00	8.440,00
209	CÁNONES				64,74	64,74
	TOTAL ARTICULO 20 ARRENDAMIENTOS Y CÁNONES				-25.573,57	-25.573,57
212	EDIFICIOS Y OTRAS CONSTRUCCIONES				-46.951,70	-46.951,70
213	MAQUINARIA,INSTALACIONES Y UTILLAJE				-516.218,35	-516.218,35
214	ELEMENTOS DE TRANSPORTE				-22.829,23	-22.829,23
215	MOBILIARIO Y ENSERES				-147.107,09	-147.107,09
	TOTAL ARTICULO 21 REPARACION,MANTEN.Y CONSERV.				-733.106,37	-733.106,37
2200	ORDINARIO NO INVENTARIABLE				-35.537,42	-35.537,42
2201	PRENSA, REV., LIBROS Y OTRAS PUBLIC.				23.122,24	23.122,24
22100	ENERGÍA ELÉCTRICA				668.256,10	668.256,10
22101	AGUA				-23.721,34	-23.721,34
22102	GAS				111.452,08	111.452,08
22103	COMBUSTIBLE				127.950,21	127.950,21
22110	PRODUCTOS FARMACÉUTICOS				-139.314,95	-139.314,95
22112	HEMODERIVADOS				9.329,90	9.329,90
2212	INSTRUM. Y PEQ. UTILLAJE SANITARIO				29.527,91	29.527,91
2213	INSTRUM.Y PEQ. UTILLAJE NO SANITARIO				17.257,96	17.257,96
22140	LENCERÍA				-937,82	-937,82
22141	VESTUARIO				-6.243,87	-6.243,87
2215	PRODUCTOS ALIMENTICIOS				-400.356,57	-400.356,57
22160	IMPLANTES				-1.001.636,33	-1.001.636,33
22161	MATERIAL DE LABORATORIO				40.495,43	40.495,43
22162	MATERIAL DE RADIOLOGÍA				7.503,53	7.503,53
22164	OTRO MATERIAL SANITARIO				-245.485,08	-245.485,08
2217	MAT.NO SANIT.PARA CONSUMO Y REPOSIC.				-22.133,09	-22.133,09
2218	BANCO DE SANGRE				40.916,74	40.916,74
22200	SERV. TELECOMUNICACIONES				66.983,72	66.983,72
2221	POSTALES Y MENSAJERÍA				-9.169,25	-9.169,25
223	TRANSPORTES				-3.380,87	-3.380,87

REMANENTES DE CRÉDITO

EJERCICIO: 2024

061 FREMAP

PROGRAMA: 2124 MEDICIN.HOSPIT.MUTUAS SEG.SOC.

PARTIDA PRESUPUESTARIA	DESCRIPCIÓN	REMANENTES COMPROMETIDOS		REMANENTES NO COMPROMETIDOS		TOTAL
		INCORPORABLES	NO INCORPORABLES	INCORPORABLES	NO INCORPORABLES	
2240	EDIFICIOS Y LOCALES				-7.136,15	-7.136,15
2241	VEHÍCULOS				-4.961,22	-4.961,22
2249	OTROS RIESGOS				843,72	843,72
2250	ESTATALES				-146,52	-146,52
2252	LOCALES				-302,36	-302,36
22660	REUNIONES, CONFEREN. Y CELEBRAC. ACTOS				86.233,83	86.233,83
2269	OTROS				3.478,61	3.478,61
2270	INFORMES, DICT. Y OTRAS ACTUA. PROFES.				-67.813,98	-67.813,98
2273	LIMPIEZA Y ASEO				-205.433,19	-205.433,19
2274	SEGURIDAD				-55.510,81	-55.510,81
2275	SERVICIOS CONTRATADOS DE COMEDOR				-6.340,97	-6.340,97
2276	SERV. CONTRATADOS ADMINISTRATIVOS				-106,23	-106,23
	TOTAL ARTICULO 22 MATER. SUMINIST. Y OTROS				-1.002.316,04	-1.002.316,04
230	DIETAS				322,30	322,30
231	LOCOMOCIÓN				-4.306,34	-4.306,34
233	OTRAS INDEMNIZACIONES				-3.645,46	-3.645,46
	TOTAL ARTICULO 23 INDEMNIZ. RAZON SERVICIO				-7.629,50	-7.629,50
2522	CON COMUNIDADES AUTÓNOMAS				-48.292,65	-48.292,65
2525	CON ENTIDADES PRIVADAS				842.130,39	842.130,39
2527	CON MUTUAS COLAB. SEG. SOC.				-79.342,81	-79.342,81
2581	REINTEGRO GASTOS ASIST. SANITARIA				4.933,91	4.933,91
2582	OTROS SERVIC. ASISTENCIA SANITARIA				-409.190,20	-409.190,20
	TOTAL ARTICULO 25 A. SANIT. CON MED. AJENOS				310.238,64	310.238,64
	TOTAL CAPITULO 2 GAST. CORRIENT. BIENES Y SERV. A CENTROS MANCOMUNADOS				-1.458.386,84	-1.458.386,84
4296	TOTAL ARTICULO 42 A LA SEGURIDAD SOCIAL					
48827	DE ACCIDENTES DE TRABAJO Y E.P.				1.642.654,37	1.642.654,37
48837	DE ACCIDENTES DE TRABAJO Y E.P.				314.802,30	314.802,30
48887	DE ACCIDENTES DE TRABAJO Y ENFERME				260.085,67	260.085,67
	TOTAL ARTICULO 48 A FAMIL E INST. SIN F. LUCRO				2.217.542,34	2.217.542,34
	TOTAL CAPITULO 4 TRANSFERENC. CORRIENTES				2.217.542,34	2.217.542,34
6321	CONSTRUCCIONES				-688.370,61	-688.370,61
633	MAQUINARIA, INSTALACIONES Y UTILLAJE				1.597.070,43	1.597.070,43
634	MATERIAL DE TRANSPORTE				150.000,00	150.000,00
635	MOBILIARIO Y ENSERES				202.221,69	202.221,69
	TOTAL ARTICULO 63 INVERSIONES DE REPOSICION				1.260.921,51	1.260.921,51
	TOTAL CAPITULO 6 INVERSIONES REALES				1.260.921,51	1.260.921,51
72069	OTRAS				265.250,00	265.250,00
	TOTAL ARTICULO 72 A LA SEGURIDAD SOCIAL				265.250,00	265.250,00
	TOTAL CAPITULO 7 TRANSFERENC. DE CAPITAL				265.250,00	265.250,00
	TOTAL PROGRAMA 24 MEDICIN. HOSPIT. MUTUAS SEG. SOC.				2.886.576,75	2.886.576,75
	TOTAL GRUPO PROGRAMA 21 ATENCIÓN PRIMARIA Y ESPEC. DE SALUD				8.577.023,22	8.577.023,22

REMANENTES DE CRÉDITO

EJERCICIO: 2024

061 FREMAP

PROGRAMA: 3436 SEGURIDAD Y SALUD EN EL TRABAJO

PARTIDA PRESUPUESTARIA	DESCRIPCIÓN	REMANENTES COMPROMETIDOS		REMANENTES NO COMPROMETIDOS		TOTAL
		INCORPORABLES	NO INCORPORABLES	INCORPORABLES	NO INCORPORABLES	
13090	RETRIBUCIONES BÁSICAS Y OTRAS REMUN.				508.902,94	508.902,94
1310	RETRIBUCIONES BÁSICAS Y OTRAS REMUN.				29.167,84	29.167,84
1329	OTRAS				-606,50	-606,50
1343	OTRO LABORAL FIJO				-66.122,54	-66.122,54
1344	LABORAL EVENTUAL				4.550,00	4.550,00
137	CONTRIB.A PLANES DE PENSIONES				-29.482,98	-29.482,98
	TOTAL ARTICULO 13 LABORALES				446.408,76	446.408,76
1600	CUOTAS DE LA SEGURIDAD SOCIAL				50.918,26	50.918,26
1620	FORM.Y PERFECCIONAM. DEL PERSONAL				16.895,58	16.895,58
1621	SERVICIOS DE COMEDOR				21.559,21	21.559,21
1623	RECONOCIMIENTOS MÉDICOS				4.367,00	4.367,00
1624	ACCIÓN SOCIAL				52,25	52,25
1625	SEGUROS				11.839,82	11.839,82
1629	OTROS				-9.418,59	-9.418,59
	TOTAL ARTICULO 16 CUOT.PREST.Y GAST.SOC.				96.213,53	96.213,53
	TOTAL CAPITULO 1 GASTOS DE PERSONAL				542.622,29	542.622,29
202	ARRENDAM.EDIF.Y OTRAS CONSTRUCCIONES				2.408,39	2.408,39
203	ARRENDAM.MAQUIN.,INSTAL. Y UTILLAJE				-734,99	-734,99
204	ARRENDAM.DE MED.TRANSPORTE				490,00	490,00
209	CÁNONES				283,56	283,56
	TOTAL ARTICULO 20 ARRENDAMIENTOS Y CANONES				2.446,96	2.446,96
210	TERRENOS Y BIENES NATURALES				-29,58	-29,58
212	EDIFICIOS Y OTRAS CONSTRUCCIONES				-7.091,64	-7.091,64
213	MAQUINARIA,INSTALACIONES Y UTILLAJE				-404,30	-404,30
215	MOBILIARIO Y ENSERES				420,82	420,82
	TOTAL ARTICULO 21 REPARACION,MANTEN.Y CONSERV.				-7.104,70	-7.104,70
2200	ORDINARIO NO INVENTARIABLE				-8.232,88	-8.232,88
2201	PRENSA, REV., LIBROS Y OTRAS PUBLIC.				-1.042,89	-1.042,89
22100	ENERGÍA ELÉCTRICA				77.120,98	77.120,98
22101	AGUA				-7.806,84	-7.806,84
22102	GAS				1.412,03	1.412,03
22103	COMBUSTIBLE				1.117,10	1.117,10
2213	INSTRUM.Y PEQ. UTILLAJE NO SANITARIO				-59,74	-59,74
2217	MAT.NO SANIT.PARA CONSUMO Y REPOSIC.				-58,59	-58,59
22200	SERV. TELECOMUNICACIONES				16.520,57	16.520,57
2221	POSTALES Y MENSAJERÍA				523,59	523,59
223	TRANSPORTES				28.535,02	28.535,02
2240	EDIFICIOS Y LOCALES				-627,74	-627,74
2250	ESTATALES				11.030,00	11.030,00
2252	LOCALES				5.761,69	5.761,69
22660	REUNIONES,CONFEREN.Y CELEBRAC.ACTOS				417,25	417,25
22661	CURSOS DE FORMACIÓN				16.228,09	16.228,09
2269	OTROS				453,62	453,62
2273	LIMPIEZA Y ASEO				-13.531,23	-13.531,23
2274	SEGURIDAD				5.160,00	5.160,00
2276	SERV. CONTRATADOS ADMINISTRATIVOS				-411,64	-411,64
	TOTAL ARTICULO 22 MATER.SUMINIST.Y OTROS				132.508,39	132.508,39
230	DIETAS				-1.787,80	-1.787,80
231	LOCOMOCIÓN				-33.569,17	-33.569,17

REMANENTES DE CRÉDITO

EJERCICIO: 2024

061 FREMAP

PROGRAMA: 3436 SEGURIDAD Y SALUD EN EL TRABAJO

PARTIDA PRESUPUESTARIA	DESCRIPCIÓN	REMANENTES COMPROMETIDOS		REMANENTES NO COMPROMETIDOS		TOTAL
		INCORPORABLES	NO INCORPORABLES	INCORPORABLES	NO INCORPORABLES	
233	OTRAS INDEMNIZACIONES				-2.330,17	-2.330,17
	TOTAL ARTICULO 23 INDEMNIZ.RAZON SERVICIO				-37.687,14	-37.687,14
240	GASTOS DE EDICIÓN Y DISTRIBUCIÓN				-19.400,91	-19.400,91
	TOTAL ARTICULO 24 GASTOS DE PUBLICACIONES				-19.400,91	-19.400,91
	TOTAL CAPITULO 2 GAST.CORRIENT.BIENES Y SERV.				70.762,60	70.762,60
620	TERRENOS Y BIENES NATURALES				99.359,93	99.359,93
6220	ADQUISICIONES				159.078,94	159.078,94
6221	CONSTRUCCIONES					
	TOTAL ARTICULO 62 INVERSIONES NUEVAS				258.438,87	258.438,87
6321	CONSTRUCCIONES				5.340,92	5.340,92
633	MAQUINARIA, INSTALACIONES Y UTILLAJE				-28.299,57	-28.299,57
635	MOBILIARIO Y ENSERES				24.906,77	24.906,77
639	INMOVILIZADO INMATERIAL				-1.002,82	-1.002,82
	TOTAL ARTICULO 63 INVERSIONES DE REPOSICION				945,30	945,30
	TOTAL CAPITULO 6 INVERSIONES REALES				259.384,17	259.384,17
	TOTAL PROGRAMA 36 SEGURIDAD Y SALUD EN EL TRABAJO				872.769,06	872.769,06
	TOTAL GRUPO PROGRAMA 34 OTROS SERVICIOS SOCIALES				872.769,06	872.769,06

REMANENTES DE CRÉDITO

EJERCICIO: 2024

061 FREMAP

PROGRAMA: 4164 ADMINISTRACIÓN DEL PATRIMONIO

PARTIDA PRESUPUESTARIA	DESCRIPCIÓN	REMANENTES COMPROMETIDOS		REMANENTES NO COMPROMETIDOS		TOTAL
		INCORPORABLES	NO INCORPORABLES	INCORPORABLES	NO INCORPORABLES	
7204	A LA TESORERÍA				377,73	377,73
	TOTAL ARTICULO 72 A LA SEGURIDAD SOCIAL				377,73	377,73
	TOTAL CAPITULO 7 TRANSFERENC. DE CAPITAL				377,73	377,73
800	A CORTO PLAZO				30.798.440,00	30.798.440,00
801	A LARGO PLAZO				373.518.460,00	373.518.460,00
	TOTAL ARTICULO 80 ADQ.DEUDA SECT.PUBLICO				404.316.900,00	404.316.900,00
	TOTAL CAPITULO 8 ACTIVOS FINANCIEROS				404.316.900,00	404.316.900,00
	TOTAL PROGRAMA 64 ADMINISTRACIÓN DEL PATRIMONIO				404.317.277,73	404.317.277,73
	TOTAL GRUPO PROGRAMA 41 GEST. COTIZ.Y RECAUD.FINAN.PAT.				404.317.277,73	404.317.277,73

REMANENTES DE CRÉDITO

EJERCICIO: 2024

061 FREMAP

PROGRAMA: 4591 DIRECCIÓN Y SERV.GENERALES

PARTIDA PRESUPUESTARIA	DESCRIPCIÓN	REMANENTES COMPROMETIDOS		REMANENTES NO COMPROMETIDOS		TOTAL
		INCORPORABLES	NO INCORPORABLES	INCORPORABLES	NO INCORPORABLES	
1300	ALTOS CARGOS				2.198,12	2.198,12
13010	DIRECTIVOS C. ALTA DIRECCIÓN				7.281,04	7.281,04
13090	RETRIBUCIONES BÁSICAS Y OTRAS REMUN.				-891.532,85	-891.532,85
1310	RETRIBUCIONES BÁSICAS Y OTRAS REMUN.				256.426,76	256.426,76
1329	OTRAS				84.097,94	84.097,94
1343	OTRO LABORAL FIJO				141.115,24	141.115,24
1344	LABORAL EVENTUAL				35.077,31	35.077,31
137	CONTRIB A PLANES DE PENSIONES				449.137,74	449.137,74
	TOTAL ARTICULO 13 LABORALES				83.801,30	83.801,30
1600	CUOTAS DE LA SEGURIDAD SOCIAL				778.286,28	778.286,28
1620	FORM.Y PERFECCIONAM. DEL PERSONAL				51.002,21	51.002,21
1621	SERVICIOS DE COMEDOR				176.391,58	176.391,58
1623	RECONOCIMIENTOS MÉDICOS				60.584,20	60.584,20
1624	ACCIÓN SOCIAL				114,41	114,41
1625	SEGUROS				325.781,06	325.781,06
1629	OTROS				-22.367,75	-22.367,75
	TOTAL ARTICULO 16 CUOT.PREST.Y GAST.SOC.				1.369.791,99	1.369.791,99
	TOTAL CAPITULO 1 GASTOS DE PERSONAL				1.453.593,29	1.453.593,29
202	ARRENDAM.EDIF.Y OTRAS CONSTRUCCIONES				-423,45	-423,45
203	ARRENDAM.MAQUIN.,INSTAL. Y UTILLAJE				-141.295,34	-141.295,34
204	ARRENDAM.DE MED.TRANSPORTE				-47.957,00	-47.957,00
205	ARRENDAM.DE MOBILIARIO Y ENSERES				61.618,13	61.618,13
206	ARREND.EQUIP.PARA PROCESOS DE INFORM				7.073,87	7.073,87
209	CÁNONES				-120.983,79	-120.983,79
	TOTAL ARTICULO 20 ARRENDAMIENTOS Y CANONES				250,00	250,00
210	TERRENOS Y BIENES NATURALES				320.842,07	320.842,07
212	EDIFICIOS Y OTRAS CONSTRUCCIONES				193.335,07	193.335,07
213	MAQUINARIA,INSTALACIONES Y UTILLAJE				110,00	110,00
214	ELEMENTOS DE TRANSPORTE				8.999,62	8.999,62
215	MOBILIARIO Y ENSERES				-700.107,09	-700.107,09
216	EQUIPOS PARA PROCESOS DE INFORMACIÓN				-176.570,33	-176.570,33
	TOTAL ARTICULO 21 REPARACION,MANTEN.Y CONSERV.				304.570,49	304.570,49
2200	ORDINARIO NO INVENTARIABLE				7.118,29	7.118,29
2201	PRENSA, REV., LIBROS Y OTRAS PUBLIC.				-8.179,26	-8.179,26
2202	MATERIAL INFORMÁTICO NO INVENTARIABL				1.061.525,24	1.061.525,24
22100	ENERGÍA ELÉCTRICA				45.055,81	45.055,81
22101	AGUA				26.660,00	26.660,00
22102	GAS				4.817,68	4.817,68
22103	COMBUSTIBLE				38.600,01	38.600,01
2213	INSTRUM.Y PEQ. UTILLAJE NO SANITARIO				430,00	430,00
22141	VESTUARIO				-11.218,20	-11.218,20
2217	MAT.NO SANIT.PARA CONSUMO Y REPOSIC.				612.058,73	612.058,73
22200	SERV. TELECOMUNICACIONES				377.503,59	377.503,59
2221	POSTALES Y MENSAJERÍA				59.151,47	59.151,47
223	TRANSPORTES				32.385,84	32.385,84
2240	EDIFICIOS Y LOCALES				730,00	730,00
2241	VEHÍCULOS				-624.623,06	-624.623,06
2249	OTROS RIESGOS				4.048,85	4.048,85
2250	ESTATALES				5.078,12	5.078,12
2252	LOCALES					

REMANENTES DE CRÉDITO

EJERCICIO: 2024

061 FREMAP

PROGRAMA: 4591 DIRECCIÓN Y SERV.GENERALES

PARTIDA PRESUPUESTARIA	DESCRIPCIÓN	REMANENTES COMPROMETIDOS		REMANENTES NO COMPROMETIDOS		TOTAL
		INCORPORABLES	NO INCORPORABLES	INCORPORABLES	NO INCORPORABLES	
22620	DE GESTIÓN ADMINISTRATIVA				-1.932,52	-1.932,52
2263	JURÍDICOS, CONTENCIOSOS				459.832,24	459.832,24
2265	CUOTAS DE ASOCIACIÓN				-245.499,19	-245.499,19
22660	REUNIONES, CONFEREN. Y CELEBRAC. ACTOS				-175.873,79	-175.873,79
22661	CURSOS DE FORMACIÓN				-3.581,60	-3.581,60
2269	OTROS				-23.482,03	-23.482,03
2270	INFORMES, DICT. Y OTRAS ACTUA. PROFES.				53.838,83	53.838,83
2273	LIMPIEZA Y ASEO				1.051.009,82	1.051.009,82
2274	SEGURIDAD				247.814,38	247.814,38
2276	SERV. CONTRATADOS ADMINISTRATIVOS				-365.278,52	-365.278,52
22782	SERVICIOS DE CARÁCTER INFORMÁTICO				-1.822.376,37	-1.822.376,37
	TOTAL ARTICULO 22 MATER. SUMINIST. Y OTROS				1.110.184,85	1.110.184,85
230	DIETAS				8.306,20	8.306,20
231	LOCOMOCIÓN				-14.754,21	-14.754,21
233	OTRAS INDEMNIZACIONES				-205.743,50	-205.743,50
	TOTAL ARTICULO 23 INDEMNIZ. RAZON SERVICIO				-212.191,51	-212.191,51
240	GASTOS DE EDICIÓN Y DISTRIBUCIÓN				-30.105,21	-30.105,21
	TOTAL ARTICULO 24 GASTOS DE PUBLICACIONES				-30.105,21	-30.105,21
	TOTAL CAPITULO 2 GAST. CORRIENT. BIENES Y SERV.				570.334,01	570.334,01
3529	OTROS				6.225,28	6.225,28
359	OTROS GASTOS FINANCIEROS				141.020,57	141.020,57
	TOTAL ARTICULO 35 INTERES. DEMORA Y OTROS GASTOS				147.245,85	147.245,85
	TOTAL CAPITULO 3 GASTOS FINANCIEROS				147.245,85	147.245,85
4296	A CENTROS MANCOMUNADOS				757.696,41	757.696,41
	TOTAL ARTICULO 42 A LA SEGURIDAD SOCIAL				757.696,41	757.696,41
473	PARA INCENT. REDUC. SINIES. LABORAL				37.425,81	37.425,81
	TOTAL ARTICULO 47 A EMPRESAS PRIVADAS				37.425,81	37.425,81
4801	A MIEMBROS COMIS. SEG. Y CONT.				12.325,60	12.325,60
	TOTAL ARTICULO 48 A FAMIL. E INST. SIN F. LUCRO				12.325,60	12.325,60
	TOTAL CAPITULO 4 TRANSFERENC. CORRIENTES				807.447,82	807.447,82
620	TERRENOS Y BIENES NATURALES				335.563,94	335.563,94
6220	ADQUISICIONES				670.472,70	670.472,70
6221	CONSTRUCCIONES				49.169,77	49.169,77
623	MAQUINARIA, INSTALACIONES Y UTILLAJE				37.188,19	37.188,19
625	MOBILIARIO Y ENSERES				13.080,00	13.080,00
629	INMOVILIZADO INMATERIAL				-6.541,74	-6.541,74
	TOTAL ARTICULO 62 INVERSIONES NUEVAS				1.098.932,86	1.098.932,86
6321	CONSTRUCCIONES				22.599,76	22.599,76
633	MAQUINARIA, INSTALACIONES Y UTILLAJE				-412.201,33	-412.201,33
635	MOBILIARIO Y ENSERES				4.166,69	4.166,69
636	EQUIPOS PARA PROCESOS DE INFORMACIÓN				11.709,03	11.709,03
639	INMOVILIZADO INMATERIAL				-7.705,51	-7.705,51
	TOTAL ARTICULO 63 INVERSIONES DE REPOSICION				-381.431,36	-381.431,36
	TOTAL CAPITULO 6 INVERSIONES REALES				717.501,50	717.501,50
72069	OTRAS				13.700,00	13.700,00
	TOTAL ARTICULO 72 A LA SEGURIDAD SOCIAL				13.700,00	13.700,00
	TOTAL CAPITULO 7 TRANSFERENC. DE CAPITAL				13.700,00	13.700,00
8410	A CORTO PLAZO				85.907,44	85.907,44

REMANENTES DE CRÉDITO

EJERCICIO: 2024

061 FREMAP

PROGRAMA: 4591 DIRECCIÓN Y SERV.GENERALES

PARTIDA PRESUPUESTARIA	DESCRIPCIÓN	REMANENTES COMPROMETIDOS		REMANENTES NO COMPROMETIDOS		TOTAL
		INCORPORABLES	NO INCORPORABLES	INCORPORABLES	NO INCORPORABLES	
	TOTAL ARTICULO 84 CONST.DE DEPOS. IMPOSIC. Y FIANZAS				85.907,44	85.907,44
	TOTAL CAPITULO 8 ACTIVOS FINANCIEROS				85.907,44	85.907,44
	TOTAL PROGRAMA 91 DIRECCIÓN Y SERV.GENERALES				3.795.729,91	3.795.729,91
	TOTAL GRUPO PROGRAMA 45 ADMON.SERVIC. GRLES.DE TESOR				3.795.729,91	3.795.729,91
	TOTAL GENERAL				476.389.658,42	476.389.658,42

EJECUCIÓN DE PROYECTOS DE INVERSIÓN

EJERCICIO: 2024

061 FREMAP

PROGRAMA: 2122 MEDICINA AMBUL.DE MUTUAS COLAB.

CÓDIGO PROYECTO	EXPLICACIÓN	PARTIDA PRESUPUESTARIA	INVERSIÓN TOTAL	EJERCICIO INICIAL	EJERCICIO FINAL	INVERSIÓN REALIZADA A 1 DE ENERO	INVERSIÓN REALIZADA EN EL EJERCICIO	INVERSIÓN A REALIZAR EN ANUALIDADES PENDIENTES							
								EJERCICIO 2025		EJERCICIO 2026		EJERCICIO 2027		EJERCICIO 2028	
								CONTRATOS ABONO TOTAL	RESTO CONTRATOS	CONTRATOS ABONO TOTAL	RESTO CONTRATOS	CONTRATOS ABONO TOTAL	RESTO CONTRATOS	CONTRATOS ABONO TOTAL	RESTO CONTRATOS
			4.065.100,92			124.964,04	3.629.825,59		302.778,29		6.466,11		1.066,89		
011200330612	ALAVA	629	39.538,31	2.024	2.024		39.538,31								
011200430611	ALAVA	633	416.639,34	2.024	2.024		416.639,34								
011200430723	ALAVA	633	232,93	2.024	2.024		232,93								
011200430932	ALAVA	633	5.767,76	2.024	2.024		5.767,76								
011201430623	ALAVA	633	24.309,75	2.024	2.024		24.309,75								
031200100000	ALICANTE	620	3.374,45	2.024	2.024		3.374,45								
031200200000	ALICANTE	6220	3.893,01	2.024	2.024		3.893,01								
031200430000	ALICANTE	633	460,00	2.024	2.024		460,00								
031200430111	ALICANTE	633	7.932,76	2.024	2.024		7.932,76								
031201430378	ELDA	633	29.746,52	2.024	2.024		29.746,52								
031201430736	ELDA	633	1.476,20	2.024	2.024		1.476,20								
031203430253	BENIDORM	633	2.463,46	2.024	2.024		2.463,46								
031203430716	BENIDORM	633	2.959,03	2.024	2.024		2.959,03								
031203430835	BENIDORM	633	1.630,63	2.024	2.024		1.630,63								
031203600737	BENIDORM	635	834,90	2.024	2.024		834,90								
031204430480	ELCHE	633	786,38	2.024	2.024		786,38								
051200430762	AVILA	633	1.022,66	2.024	2.024		1.022,66								
061200430559	BADAJUZ	633	156,19	2.024	2.024		156,19								
061200600821	BADAJUZ	635	358,63	2.024	2.024		358,63								
061201330343	DON BENITO	6321	0,82	2.024	2.024		0,82								
061201430345	DON BENITO	633	1.266,29	2.024	2.024		1.266,29								
061201430892	DON BENITO	633	238.600,30	2.025	2.025				238.600,30						
061202430000	MERIDA	633	809,37	2.024	2.024										
061202430393	MERIDA	633	21.840,67	2.024	2.024		21.840,67								
061203430585	ZAFRA	633	1.082,75	2.024	2.024		1.082,75								
071200330838	BALEARRES	6321	1.987,42	2.024	2.024		1.987,42								
071200430799	BALEARRES	633	3.911,95	2.025	2.025				1.422,53		1.422,53		1.066,89		
071200430838	BALEARRES	633	1.987,42	2.024	2.024		1.987,42								
071202330665	IBIZA	639	335,56	2.024	2.024		335,56								
081200430000	BARCELONA	633	9.295,30	2.024	2.024		9.295,30								
081200430524	BARCELONA	633	890,84	2.024	2.024		890,84								
081200430708	BARCELONA	633	1.161,77	2.024	2.024		1.161,77								
081200430771	BARCELONA	633	50,09	2.024	2.024		50,09								
081200430870	BARCELONA	633	205,28	2.024	2.024		205,28								
081201100000	BADALONA	620	400.774,29	2.024	2.024		400.774,29								
081201200000	BADALONA	6220	433.129,77	2.024	2.024		433.129,77								
081201330316	BADALONA	6221	4.795,71	2.024	2.024		4.795,71								
081201330316	BADALONA	623	4.795,71	2.024	2.024		4.795,71								
081204430676	ROCAFORT	633	7.585,49	2.024	2.024		7.585,49								
081204430682	ROCAFORT	633	3.488,07	2.024	2.024		3.488,07								
081204430722	ROCAFORT	633	1.996,07	2.024	2.024		1.996,07								
081205430583	SABADELL	633	9.257,81	2.024	2.024		9.257,81								
081206430000	MARTORELL	633	1.202,03	2.024	2.024		1.202,03								
081206430484	MARTORELL	633	1.181,57	2.024	2.024		1.181,57								
081206430537	MARTORELL	633	228,69	2.024	2.024		228,69								
081206430706	MARTORELL	633	9.144,40	2.024	2.024		9.144,40								
081207430751	GRANOLLERS	633	559,30	2.024	2.024		559,30								
081207430863	GRANOLLERS	633	13.162,37	2.024	2.024		13.162,37								
081208330203	BARCELONA PUERTO	639	146.101,77	2.023	2.024		54.608,75								
081208330536	BARCELONA PUERTO	629	580,80	2.024	2.024	91.493,02	580,80								
081208330549	BARCELONA PUERTO	639	1.210,00	2.024	2.024		1.210,00								
081208330646	BARCELONA PUERTO	639	5.082,00	2.024	2.024		5.082,00								
081208330683	BARCELONA PUERTO	639	3.166,86	2.024	2.024		3.166,86								
081208430518	BARCELONA PUERTO	633	3.422,34	2.024	2.024		3.422,34								
081209330657	SANT MARTI	6321	617,10	2.024	2.024		617,10								
081209330700	SANT MARTI	6321	205,10	2.024	2.024		205,10								
081209430000	SANT MARTI	633	5.264,58	2.024	2.024		5.264,58								
081209430657	SANT MARTI	633	617,10	2.024	2.024		617,10								
081209430700	SANT MARTI	633	205,09	2.024	2.024		205,09								
081209430731	SANT MARTI	633	126.019,70	2.024	2.025		68.307,82		57.711,88						
081209430786	SANT MARTI	633	1.059,96	2.024	2.024		1.059,96								
081209430796	SANT MARTI	633	4.751,67	2.024	2.024		4.751,67								

EJECUCIÓN DE PROYECTOS DE INVERSIÓN

EJERCICIO: 2024

061 FREMAP

PROGRAMA: 2122 MEDICINA AMBUL.DE MUTUAS COLAB.

CÓDIGO PROYECTO	EXPLICACIÓN	PARTIDA PRESUPUESTARIA	INVERSIÓN TOTAL	EJERCICIO INICIAL	EJERCICIO FINAL	INVERSIÓN REALIZADA A 1 DE ENERO	INVERSIÓN REALIZADA EN EL EJERCICIO	INVERSIÓN A REALIZAR EN ANUALIDADES PENDIENTES									
								EJERCICIO 2025		EJERCICIO 2026		EJERCICIO 2027		EJERCICIO 2028			
								CONTRATOS ABONO TOTAL	RESTO CONTRATOS	CONTRATOS ABONO TOTAL	RESTO CONTRATOS	CONTRATOS ABONO TOTAL	RESTO CONTRATOS	CONTRATOS ABONO TOTAL	RESTO CONTRATOS		
081209430865	SANT MARTI	633	16.887,61	2.024	2.024		16.887,61										
081210430544	MATARO	633	2.241,16	2.024	2.024		2.241,16										
081210430607	MATARO	633	2.260,39	2.024	2.024		2.260,39										
081212430535	SANT BOI	633	206,06	2.024	2.024		206,06										
081212430777	SANT BOI	633	927,72	2.024	2.024		927,72										
081212430890	SANT BOI	633	792,44	2.024	2.024		792,44										
081213600565	CORNELLA	635	572,94	2.024	2.024		572,94										
081222430520	RUBI	633	1.104,25	2.024	2.024		1.104,25										
081222430530	RUBI	633	811,05	2.024	2.024		811,05										
091200430534	BURGOS	633	2.208,25	2.024	2.024		2.208,25										
091202600814	HIRANDA DE EBRO	635	254,20	2.024	2.024		254,20										
101200430628	CACERES	633	22.788,70	2.024	2.024		22.788,70										
101200430721	CACERES	633	3.601,43	2.024	2.024		3.601,43										
101200430849	CACERES	633	10.973,62	2.024	2.024		10.973,62										
101201430782	PLASENCIA	633	526,35	2.024	2.024		526,35										
101201430906	PLASENCIA	633	277,96	2.024	2.024		277,96										
111200330705	JEREZ	6321	3.106,67	2.024	2.024		3.106,67										
111200430419	JEREZ	633	11.580,97	2.024	2.024		11.580,97										
111200430504	JEREZ	633	4.162,40	2.024	2.024		4.162,40										
111200430531	JEREZ	633	33.455,66	2.024	2.024		33.455,66										
111200430568	JEREZ	633	2.769,30	2.024	2.024		2.769,30										
111200430671	JEREZ	633	1.585,44	2.024	2.024		1.585,44										
111200430672	JEREZ	633	876,28	2.024	2.024		876,28										
111200430705	JEREZ	633	3.106,67	2.024	2.024		3.106,67										
111200430789	JEREZ	633	5.054,65	2.024	2.024		5.054,65										
111200430801	JEREZ	633	5.718,20	2.024	2.024		5.718,20										
111201430261	ALGECIRAS	633	7.660,28	2.024	2.024		7.660,28										
111201430643	ALGECIRAS	633	6.940,08	2.024	2.024		6.940,08										
111201430761	ALGECIRAS	633	1.550,35	2.024	2.024		1.550,35										
111201600862	ALGECIRAS	635	659,27	2.024	2.024		659,27										
121201430729	BURRIANA	633	5.492,19	2.024	2.024		5.492,19										
131201430763	ALCAJAZ DE SAN JUAN	633	2.815,02	2.024	2.024		2.815,02										
141203430563	POZOBLANCO	633	200,77	2.024	2.024		200,77										
151200430727	A CORUÑA	633	3.212,57	2.024	2.024		3.212,57										
151200430839	A CORUÑA	633	4.789,30	2.024	2.024		4.789,30										
151200600000	A CORUÑA	635	344,85	2.024	2.024		344,85										
151201430365	SANTIAGO DE COMPOSTELA	633	955,42	2.024	2.024		955,42										
151201430673	SANTIAGO DE COMPOSTELA	633	2.187,71	2.024	2.024		2.187,71										
151201430674	SANTIAGO DE COMPOSTELA	633	786,01	2.024	2.024		786,01										
151201430820	SANTIAGO DE COMPOSTELA	633	2.885,12	2.024	2.024		2.885,12										
151201430876	SANTIAGO DE COMPOSTELA	633	3.521,48	2.024	2.024		3.521,48										
151201600515	SANTIAGO DE COMPOSTELA	635	798,60	2.024	2.024		798,60										
161200430313	CUENCA	633	16.064,12	2.024	2.024		16.064,12										
161200430429	CUENCA	633	7.077,29	2.024	2.024		7.077,29										
161200430525	CUENCA	633	1.594,07	2.024	2.024		1.594,07										
171200430728	GIRONA	633	17.721,75	2.024	2.024		17.721,75										
191200330564	GUADALAJARA	6321	6.238,15	2.024	2.024		6.238,15										
191200330778	GUADALAJARA	6321	236,92	2.024	2.024		236,92										
191200430031	GUADALAJARA	633	5.046,42	2.024	2.024		5.046,42										
191200430564	GUADALAJARA	633	6.238,15	2.024	2.024		6.238,15										
191200430778	GUADALAJARA	633	236,92	2.024	2.024		236,92										
201200430576	SAN SEBASTIAN	633	1.101,10	2.024	2.024		1.101,10										
201200430577	SAN SEBASTIAN	633	2.890,02	2.024	2.024		2.890,02										
201205600545	IRUN	635	428,34	2.024	2.024		428,34										
211200330021	HUELVA	6321	527,76	2.024	2.024		527,76										
211200430021	HUELVA	633	527,76	2.024	2.024		527,76										
211200430465	HUELVA	633	1.862,89	2.024	2.024		1.862,89										
211200430522	HUELVA	633	3.080,88	2.024	2.024		3.080,88										
211200430647	HUELVA	633	2.120,28	2.024	2.024		2.120,28										
211200600516	HUELVA	635	2.113,87	2.024	2.024		2.113,87										
231203430543	UREDA	633	842,24	2.024	2.024		842,24										
231203430622	UREDA	633	2.771,00	2.024	2.024		2.771,00										
241200430584	LEON	633	6.336,73	2.024	2.024		6.336,73										
241200430764	LEON	633	8.777,85	2.024	2.024		8.777,85										

EJECUCIÓN DE PROYECTOS DE INVERSIÓN

EJERCICIO: 2024

061 FREMAP

PROGRAMA: 2122 MEDICINA AMBUL.DE MUTUAS COLAB.

CÓDIGO PROYECTO	EXPLICACIÓN	PARTIDA PRESUPUESTARIA	INVERSIÓN TOTAL	EJERCICIO INICIAL	EJERCICIO FINAL	INVERSIÓN REALIZADA A 1 DE ENERO	INVERSIÓN REALIZADA EN EL EJERCICIO	INVERSIÓN A REALIZAR EN ANUALIDADES PENDIENTES							
								EJERCICIO 2025		EJERCICIO 2026		EJERCICIO 2027		EJERCICIO 2028	
								CONTRATOS ABONO TOTAL	RESTO CONTRATOS	CONTRATOS ABONO TOTAL	RESTO CONTRATOS	CONTRATOS ABONO TOTAL	RESTO CONTRATOS	CONTRATOS ABONO TOTAL	RESTO CONTRATOS
251200430921	LLEIDA	633	3.957,68	2.024	2.024		3.957,68								
251201600884	GISSONA	635	219,00	2.024	2.024		219,00								
261200430593	LOGROÑO	633	30.271,27	2.024	2.024		30.271,27								
261201330233	ARNEDO	639	1.105,08	2.024	2.024		1.105,08								
271200430811	LUGO	633	2.129,49	2.024	2.024		2.129,49								
271200430877	LUGO	633	1.988,00	2.024	2.024		1.988,00								
271200430923	LUGO	633	2.219,56	2.024	2.024		2.219,56								
281200330626	MADRID	6321	1.160,09	2.024	2.024		1.160,09								
281200430527	MADRID	633	174,96	2.024	2.024		174,96								
281200430582	MADRID	633	6.552,09	2.024	2.024		6.552,09								
281200430626	MADRID	633	1.160,09	2.024	2.024		1.160,09								
281200430696	MADRID	633	19.378,57	2.024	2.024		19.378,57								
281200430806	MADRID	633	3.606,68	2.024	2.024		3.606,68								
281200430812	MADRID	633	1.462,90	2.024	2.024		1.462,90								
281200430855	MADRID	633	5.704,18	2.025	2.026										
281200600553	MADRID	635	1.280,01	2.024	2.024			2.852,09		2.852,09					
281200600743	MADRID	635	428,34	2.024	2.024		428,34								
281201430767	ALCALA DE HENARES	633	6.463,59	2.024	2.024		6.463,59								
281201600715	ALCALA DE HENARES	635	3.270,93	2.024	2.024		3.270,93								
281202430768	ALCOBENDAS	633	5.281,38	2.024	2.024		5.281,38								
281203430633	FUENLABRADA	633	2.809,88	2.024	2.024		2.809,88								
281206430898	GETAFE	633	2.315,45	2.024	2.024		2.315,45								
281207430652	TORREJON DE ARDOZ	633	1.617,60	2.024	2.024		1.617,60								
281207430745	TORREJON DE ARDOZ	633	3.612,65	2.024	2.024		3.612,65								
281209600692	MADRID	635	384,12	2.024	2.024		384,12								
281209600694	MADRID	635	77,62	2.024	2.024		77,62								
281214430532	VILLALBA	633	3.430,35	2.024	2.024		3.430,35								
281214430590	VILLALBA	633	876,60	2.024	2.024		876,60								
281215430498	SAN SEBASTIAN DE LOS REYES	633	3.589,05	2.024	2.024		3.589,05								
281215430560	SAN SEBASTIAN DE LOS REYES	633	5.869,40	2.024	2.024		5.869,40								
281215600707	SAN SEBASTIAN DE LOS REYES	635	428,34	2.024	2.024		428,34								
281216430637	MADRID ARTURO SORIA	633	623,95	2.024	2.024		623,95								
281217430542	RIVAS VACIAMADRID	633	6.520,33	2.024	2.024		6.520,33								
281219430693	HUMANES	633	7.131,99	2.024	2.024		7.131,99								
281222430499	PARLA	633	2.070,43	2.024	2.024		2.070,43								
281222430562	PARLA	633	1.543,96	2.024	2.024		1.543,96								
281222430669	PARLA	633	1.928,68	2.024	2.024		1.928,68								
281223430533	PINTO	633	463,25	2.024	2.024		463,25								
281223430828	PINTO	633	477,95	2.024	2.024		477,95								
291200430464	MALAGA	633	8.473,42	2.024	2.024		8.473,42								
291202430819	ANTEQUERA	633	128,36	2.024	2.024		128,36								
291204430594	MALAGA	633	26.936,67	2.024	2.024		26.936,67								
291204430726	MALAGA	633	29.672,53	2.024	2.024		29.672,53								
291204600478	MALAGA	635	1.197,90	2.024	2.024		1.197,90								
291204600625	MALAGA	635	50,00	2.024	2.024		50,00								
291204600874	MALAGA	635	193,00	2.024	2.024		193,00								
291206430281	FUENGIROLA	633	2.307,09	2.024	2.024		2.307,09								
301200330851	MURCIA	6321	2.491,39	2.024	2.024		2.491,39								
301200430406	MURCIA	633	2.265,12	2.024	2.024		2.265,12								
301200430639	MURCIA	633	7.979,23	2.024	2.024		7.979,23								
301200430851	MURCIA	633	2.491,39	2.024	2.024		2.491,39								
311200100000	PAMPLONA	620	150.416,81	2.024	2.024		150.416,81								
311200200000	PAMPLONA	620	177.270,04	2.024	2.024		177.270,04								
311200430661	PAMPLONA	633	5.227,20	2.024	2.024		5.227,20								
311200600485	PAMPLONA	635	1.719,00	2.024	2.024		1.719,00								
311201430677	TUDELA	633	421,66	2.024	2.024		421,66								
311201430698	TUDELA	633	2.176,39	2.024	2.024		2.176,39								
321200430435	OURSENSE	633	3.411,29	2.024	2.024		3.411,29								
321200430627	OURSENSE	633	11.660,07	2.024	2.024		11.660,07								
321200430640	OURSENSE	633	1.026,35	2.024	2.024		1.026,35								
321200430779	OURSENSE	633	1.028,50	2.024	2.024		1.028,50								
321200430900	OURSENSE	633	600,64	2.024	2.024		600,64								
321200600766	OURSENSE	635	275,00	2.024	2.024		275,00								
331200430810	OVIEDO	633	704,22	2.024	2.024		704,22								

EJECUCIÓN DE PROYECTOS DE INVERSIÓN

EJERCICIO: 2024

061 FREMAP

PROGRAMA: 2122 MEDICINA AMBUL.DE MUTUAS COLAB.

CÓDIGO PROYECTO	EXPLICACIÓN	PARTIDA PRESUPUESTARIA	INVERSIÓN TOTAL	EJERCICIO INICIAL	EJERCICIO FINAL	INVERSIÓN REALIZADA A 1 DE ENERO	INVERSIÓN REALIZADA EN EL EJERCICIO	INVERSIÓN A REALIZAR EN ANUALIDADES PENDIENTES											
								EJERCICIO 2025		EJERCICIO 2026		EJERCICIO 2027		EJERCICIO 2028					
								CONTRATOS ABONO TOTAL	RESTO CONTRATOS	CONTRATOS ABONO TOTAL	RESTO CONTRATOS	CONTRATOS ABONO TOTAL	RESTO CONTRATOS	CONTRATOS ABONO TOTAL	RESTO CONTRATOS				
331200430837	OVIEDO	633	4.382,98	2.025	2.026														
331203430878	OVIEDO	633	419,26	2.024	2.024		419,26												
351203430517	FUERTEVENTURA	633	152,09	2.024	2.024		152,09												
351203430675	FUERTEVENTURA	633	26.111,78	2.024	2.024		26.111,78												
351203430843	FUERTEVENTURA	633	1.550,43	2.024	2.024		1.550,43												
351206430557	VECINDARIO	633	160,50	2.024	2.024		160,50												
361200430831	VIGO	633	6.437,20	2.024	2.024		6.437,20												
361200430931	VIGO	633	10.985,35	2.024	2.024		10.985,35												
361201430507	PONTEVEDRA	633	1.560,90	2.024	2.024		1.560,90												
361201430629	PONTEVEDRA	633	1.560,90	2.024	2.024		1.560,90												
361202430298	PORRIÑO	633	4.991,25	2.024	2.024		4.991,25												
361202430363	PORRIÑO	633	228,69	2.024	2.024		228,69												
361202430503	PORRIÑO	633	6.184,62	2.024	2.024		6.184,62												
361202430735	PORRIÑO	633	25.500,75	2.024	2.024		25.500,75												
361205330455	VILAGARCIA DE AROUSA	639	3.557,62	2.024	2.024		3.557,62												
361205430660	VILAGARCIA DE AROUSA	633	861,42	2.024	2.024		861,42												
361205430750	VILAGARCIA DE AROUSA	633	1.703,60	2.024	2.024		1.703,60												
361205430930	VILAGARCIA DE AROUSA	633	2.814,53	2.024	2.024		2.814,53												
381200430000	TENERIFE	633	1.988,87	2.024	2.024		1.988,87												
391200430617	SANTANDER	633	333,63	2.024	2.024		333,63												
401200430841	SEGOVIA	633	1.650,12	2.024	2.024		1.650,12												
411201600806	CIUDAD JARDIN	635	94,50	2.024	2.024		94,50												
411203430826	DOS HERMANAS	633	4.848,62	2.024	2.024		4.848,62												
411204100000	ALJARAFE	620	362.699,99	2.024	2.024		362.699,99												
411210430000	MORÓN	633	1.265,45	2.024	2.024		1.265,45												
411210430901	MORÓN	633	8.258,25	2.024	2.024		8.258,25												
411210600638	MORÓN	635	428,34	2.024	2.024		428,34												
421200330852	SORIA	6321	3.539,22	2.024	2.024		3.539,22												
421200430852	SORIA	633	3.539,22	2.024	2.024		3.539,22												
431202330845	TORTOSA	639	513,43	2.024	2.024		513,43												
431202330859	TORTOSA	639	513,43	2.024	2.024		513,43												
451200430670	TOLDO	633	1.247,90	2.024	2.024		1.247,90												
451202430444	ILLESICAS	633	4.721,18	2.024	2.024		4.721,18												
451202430561	ILLESICAS	633	3.280,53	2.024	2.024		3.280,53												
451202430618	ILLESICAS	633	6.351,29	2.024	2.024		6.351,29												
451202430696	ILLESICAS	633	1.114,04	2.024	2.024		1.114,04												
451202600613	ILLESICAS	635	160,20	2.024	2.024		160,20												
461200430759	VALENCIA	633	930,03	2.024	2.024		930,03												
461200600514	VALENCIA	635	428,34	2.024	2.024		428,34												
461202430587	SILLA	633	9.342,42	2.024	2.024		9.342,42												
461203430664	VALENCIA	633	25.074,67	2.024	2.024		25.074,67												
471200330634	VALLADOLID	639	343,48	2.024	2.024		343,48												
471200430100	VALLADOLID	633	632.415,39	2.023	2.024	33.471,02	598.944,37												
471200430569	VALLADOLID	633	199,32	2.024	2.024		199,32												
471200430616	VALLADOLID	633	4.537,50	2.024	2.024		4.537,50												
471200430648	VALLADOLID	633	9.310,95	2.024	2.024		9.310,95												

EJECUCIÓN DE PROYECTOS DE INVERSIÓN

EJERCICIO: 2024

061 FREMAP

PROGRAMA: 2124 MEDICIN.HOSPIT.MUTUAS SEG.SOC.

CÓDIGO PROYECTO	EXPLICACIÓN	PARTIDA PRESUPUESTARIA	INVERSIÓN TOTAL	EJERCICIO INICIAL	EJERCICIO FINAL	INVERSIÓN REALIZADA A 1 DE ENERO	INVERSIÓN REALIZADA EN EL EJERCICIO	INVERSIÓN A REALIZAR EN ANUALIDADES PENDIENTES										
								EJERCICIO 2025		EJERCICIO 2026		EJERCICIO 2027		EJERCICIO 2028				
								CONTRATOS ABONO TOTAL	RESTO CONTRATOS	CONTRATOS ABONO TOTAL	RESTO CONTRATOS	CONTRATOS ABONO TOTAL	RESTO CONTRATOS	CONTRATOS ABONO TOTAL	RESTO CONTRATOS			
			3.757.610,90			758.036,16	2.824.078,49											
082182600548	HOSPITAL DE BARCELONA	635	2.730,40	2.024	2.024		2.730,40											
082182600554	HOSPITAL DE BARCELONA	635	769,00	2.024	2.024		769,00											
082182600713	HOSPITAL DE BARCELONA	635	1.169,86	2.024	2.024		1.169,86											
082182600714	HOSPITAL DE BARCELONA	635	2.791,47	2.024	2.024		2.791,47											
082182600804	HOSPITAL DE BARCELONA	635	8.545,90	2.024	2.024		8.545,90											
082182900558	HOSPITAL DE BARCELONA	633	4.250,97	2.024	2.024		4.250,97											
112100900199	HOSPITAL SEVILLA	633	110.359,06	2.023	2.024	87.440,25	22.918,81											
282180330598	HOSPITAL MAJADAHONDA	6321	968,00	2.024	2.024		968,00											
282180600452	HOSPITAL MAJADAHONDA	635	6.993,80	2.024	2.024		6.993,80											
282180600461	HOSPITAL MAJADAHONDA	635	2.117,50	2.024	2.024		2.117,50											
282180600523	HOSPITAL MAJADAHONDA	635	18.125,80	2.024	2.024		18.125,80											
282180600538	HOSPITAL MAJADAHONDA	635	3.265,31	2.024	2.024		3.265,31											
282180600578	HOSPITAL MAJADAHONDA	635	4.170,81	2.024	2.024		4.170,81											
282180600701	HOSPITAL MAJADAHONDA	635	915,24	2.024	2.024		915,24											
282180600710	HOSPITAL MAJADAHONDA	635	374,20	2.024	2.024		374,20											
282180600730	HOSPITAL MAJADAHONDA	635	2.069,10	2.024	2.024		2.069,10											
282180600744	HOSPITAL MAJADAHONDA	635	2.189,50	2.024	2.024		2.189,50											
282180600781	HOSPITAL MAJADAHONDA	635	8.558,12	2.024	2.024		8.558,12											
282180600871	HOSPITAL MAJADAHONDA	635	60.460,74	2.024	2.024		60.460,74											
282180900000	HOSPITAL MAJADAHONDA	633	4.757,86	2.024	2.024		4.757,86											
282180900271	HOSPITAL MAJADAHONDA	633	10.892,74	2.024	2.024		10.892,74											
282180900272	HOSPITAL MAJADAHONDA	633	10.892,74	2.024	2.024		10.892,74											
282180900409	HOSPITAL MAJADAHONDA	633	39.973,65	2.023	2.024	4.128,45	35.845,20											
282180900454	HOSPITAL MAJADAHONDA	633	14.880,00	2.024	2.024		14.880,00											
282180900528	HOSPITAL MAJADAHONDA	633	2.702,18	2.024	2.024		2.702,18											
282180900552	HOSPITAL MAJADAHONDA	633	3.388,00	2.024	2.024		3.388,00											
282180900556	HOSPITAL MAJADAHONDA	633	12.596,06	2.024	2.024		12.596,06											
282180900598	HOSPITAL MAJADAHONDA	633	968,00	2.024	2.024		968,00											
282180900599	HOSPITAL MAJADAHONDA	633	48.394,80	2.024	2.024		48.394,80											
282180900604	HOSPITAL MAJADAHONDA	633	3.551,35	2.024	2.024		3.551,35											
282180900615	HOSPITAL MAJADAHONDA	633	9.844,68	2.024	2.024		9.844,68											
282180900630	HOSPITAL MAJADAHONDA	633	1.992,87	2.024	2.024		1.992,87											
282180900635	HOSPITAL MAJADAHONDA	633	3.211,16	2.024	2.024		3.211,16											
282180900678	HOSPITAL MAJADAHONDA	633	3.629,23	2.024	2.024		3.629,23											
282180900679	HOSPITAL MAJADAHONDA	633	1.123,49	2.024	2.024		1.123,49											
282180900681	HOSPITAL MAJADAHONDA	633	4.616,15	2.024	2.024		4.616,15											
282180900699	HOSPITAL MAJADAHONDA	633	1.663,99	2.024	2.024		1.663,99											
282180900720	HOSPITAL MAJADAHONDA	633	2.661,46	2.024	2.024		2.661,46											
282180900754	HOSPITAL MAJADAHONDA	633	3.602,77	2.024	2.024		3.602,77											
282180900758	HOSPITAL MAJADAHONDA	633	1.662,50	2.024	2.024		1.662,50											
282180900785	HOSPITAL MAJADAHONDA	633	2.797,00	2.024	2.024		2.797,00											
282180900797	HOSPITAL MAJADAHONDA	633	6.183,10	2.024	2.024		6.183,10											
282180900798	HOSPITAL MAJADAHONDA	633	12.435,50	2.024	2.024		12.435,50											
282180900825	HOSPITAL MAJADAHONDA	633	1.397,55	2.024	2.024		1.397,55											
282180900882	HOSPITAL MAJADAHONDA	633	22.954,09	2.024	2.024		22.954,09											
282180900886	HOSPITAL MAJADAHONDA	633	4.081,23	2.024	2.024		4.081,23											
282180900891	HOSPITAL MAJADAHONDA	633	283,14	2.024	2.024		283,14											
282180900917	HOSPITAL MAJADAHONDA	633	31.924,39	2.024	2.024		31.924,39											
282180900918	HOSPITAL MAJADAHONDA	633	3.267,00	2.024	2.024		3.267,00											
282180900924	HOSPITAL MAJADAHONDA	633	1.302,44	2.024	2.024		1.302,44											
282197600501	READAPTACION PROFESIONAL	635	1.388,00	2.024	2.024		1.388,00											
282197600502	READAPTACION PROFESIONAL	635	248,00	2.024	2.024		248,00											
282197600651	READAPTACION PROFESIONAL	635	991,72	2.024	2.024		991,72											
282197600653	READAPTACION PROFESIONAL	635	1.130,14	2.024	2.024		1.130,14											
282197600654	READAPTACION PROFESIONAL	635	951,36	2.024	2.024		951,36											
282197600655	READAPTACION PROFESIONAL	635	506,99	2.024	2.024		506,99											
282197600902	READAPTACION PROFESIONAL	635	212,89	2.024	2.024		212,89											
362181600376	HOSPITAL DE VIGO	635	6.655,00	2.024	2.024		6.655,00											
362181600546	HOSPITAL DE VIGO	635	9.267,27	2.024	2.024		9.267,27											
362181600624	HOSPITAL DE VIGO	635	3.597,33	2.024	2.024		3.597,33											
362181600704	HOSPITAL DE VIGO	635	1.252,35	2.024	2.024		1.252,35											
362181600709	HOSPITAL DE VIGO	635	644,93	2.024	2.024		644,93											

EJECUCIÓN DE PROYECTOS DE INVERSIÓN

EJERCICIO: 2024

061 FREMAP

PROGRAMA: 2124 MEDICIN.HOSPIT.MUTUAS SEG.SOC.

CÓDIGO PROYECTO	EXPLICACIÓN	PARTIDA PRESUPUESTARIA	INVERSIÓN TOTAL	EJERCICIO INICIAL	EJERCICIO FINAL	INVERSIÓN REALIZADA A 1 DE ENERO	INVERSIÓN REALIZADA EN EL EJERCICIO	INVERSIÓN A REALIZAR EN ANUALIDADES PENDIENTES							
								EJERCICIO 2025		EJERCICIO 2026		EJERCICIO 2027		EJERCICIO 2028	
								CONTRATOS ABONO TOTAL	RESTO CONTRATOS	CONTRATOS ABONO TOTAL	RESTO CONTRATOS	CONTRATOS ABONO TOTAL	RESTO CONTRATOS	CONTRATOS ABONO TOTAL	RESTO CONTRATOS
362181600717	HOSPITAL DE VIGO	635	111,32	2.024	2.024		111,32								
362181600718	HOSPITAL DE VIGO	635	2.099,35	2.024	2.024		2.099,35								
362181600734	HOSPITAL DE VIGO	635	5.656,75	2.024	2.024		5.656,75								
362181900526	HOSPITAL DE VIGO	633	5.348,20	2.024	2.024		5.348,20								
362181900547	HOSPITAL DE VIGO	633	1.148,83	2.024	2.024		1.148,83								
362181900566	HOSPITAL DE VIGO	633	7.441,50	2.024	2.024		7.441,50								
362181900570	HOSPITAL DE VIGO	633	859,71	2.024	2.024		859,71								
362181900571	HOSPITAL DE VIGO	633	459,80	2.024	2.024		459,80								
362181900572	HOSPITAL DE VIGO	633	1.802,90	2.024	2.024		1.802,90								
362181900573	HOSPITAL DE VIGO	633	13.978,53	2.024	2.024		13.978,53								
362181900591	HOSPITAL DE VIGO	633	2.976,60	2.024	2.024		2.976,60								
362181900592	HOSPITAL DE VIGO	633	3.173,83	2.024	2.024		3.173,83								
362181900595	HOSPITAL DE VIGO	633	4.416,50	2.024	2.024		4.416,50								
362181900621	HOSPITAL DE VIGO	633	9.050,80	2.024	2.024		9.050,80								
362181900641	HOSPITAL DE VIGO	633	3.083,08	2.024	2.024		3.083,08								
362181900658	HOSPITAL DE VIGO	633	3.548,14	2.024	2.024		3.548,14								
362181900659	HOSPITAL DE VIGO	633	3.625,86	2.024	2.024		3.625,86								
362181900687	HOSPITAL DE VIGO	633	3.488,43	2.024	2.024		3.488,43								
362181900711	HOSPITAL DE VIGO	633	2.976,60	2.024	2.024		2.976,60								
362181900724	HOSPITAL DE VIGO	633	2.420,00	2.024	2.024		2.420,00								
362181900739	HOSPITAL DE VIGO	633	907,50	2.024	2.024		907,50								
362181900741	HOSPITAL DE VIGO	633	2.238,50	2.024	2.024		2.238,50								
362181900772	HOSPITAL DE VIGO	633	7.921,45	2.024	2.024		7.921,45								
362181900840	HOSPITAL DE VIGO	633	283,93	2.024	2.024		283,93								
362181900842	HOSPITAL DE VIGO	633	2.188,89	2.024	2.024		2.188,89								
362181900850	HOSPITAL DE VIGO	633	7.441,50	2.024	2.024		7.441,50								
362181900864	HOSPITAL DE VIGO	633	8.833,01	2.024	2.024		8.833,01								
362181900866	HOSPITAL DE VIGO	633	4.907,02	2.024	2.024		4.907,02								
362181900869	HOSPITAL DE VIGO	633	3.593,70	2.024	2.024		3.593,70								
362181900881	HOSPITAL DE VIGO	633	2.366,76	2.024	2.024		2.366,76								
362181900899	HOSPITAL DE VIGO	633	1.082,04	2.024	2.024		1.082,04								
362181900922	HOSPITAL DE VIGO	633	3.562,70	2.024	2.024		3.562,70								
412183600403	HOSPITAL SEVILLA	635	2.851,11	2.024	2.024		2.851,11								
412183600443	HOSPITAL SEVILLA	635	4.869,04	2.024	2.024		4.869,04								
412183600496	HOSPITAL SEVILLA	635	110.110,00	2.024	2.024		110.110,00								
412183600642	HOSPITAL SEVILLA	635	12.623,87	2.024	2.024		12.623,87								
412183600684	HOSPITAL SEVILLA	635	18.089,50	2.024	2.024		18.089,50								
412183600685	HOSPITAL SEVILLA	635	16.819,00	2.024	2.024		16.819,00								
412183600690	HOSPITAL SEVILLA	635	14.124,00	2.024	2.024		14.124,00								
412183600740	HOSPITAL SEVILLA	635	4.379,34	2.024	2.024		4.379,34								
412183600780	HOSPITAL SEVILLA	635	61.052,97	2.024	2.024		61.052,97								
412183900027	HOSPITAL SEVILLA	633	94.079,70	2.024	2.024		94.079,70								
412183900254	HOSPITAL SEVILLA	633	1.873,54	2.024	2.024		1.873,54								
412183900359	HOSPITAL SEVILLA	633	7.050,78	2.024	2.024		7.050,78								
412183900580	HOSPITAL SEVILLA	633	2.217,80	2.024	2.024		2.217,80								
412183900586	HOSPITAL SEVILLA	633	5.989,50	2.024	2.024		5.989,50								
412183900790	HOSPITAL SEVILLA	633	2.144,77	2.024	2.024		2.144,77								
412183900793	HOSPITAL SEVILLA	633	7.959,50	2.024	2.024		7.959,50								
602100330061	HOSPITAL MAJADAHONDA	6321	574.550,31	2.023	2.024	89.097,70	485.452,61								
602100900061	HOSPITAL MAJADAHONDA	633	1.057.637,51	2.023	2.024	572.184,91	485.452,60								
602199600509	SUMINISTROS CENTRALIZADOS	635	13.942,74	2.024	2.025		13.128,50	814,24							
602199600512	SUMINISTROS CENTRALIZADOS	635	2.112,66	2.024	2.024		2.112,66								
602199600513	SUMINISTROS CENTRALIZADOS	635	786,70	2.024	2.024		786,70								
602199600519	SUMINISTROS CENTRALIZADOS	635	3.166,50	2.024	2.026		1.210,00	1.788,80			167,70				
602199600897	SUMINISTROS CENTRALIZADOS	635	158.582,83	2.025	2.027			54.371,26			54.371,26				
902100330061	RESTO PROVINCIAS	6321	201.950,00	2.024	2.024		201.950,00					49.840,31			
902100600005	RESTO PROVINCIAS	635	294,14	2.025	2.025			294,14							
902100600016	RESTO PROVINCIAS	635	8.490,33	2.024	2.024		8.490,33								
902100600020	RESTO PROVINCIAS	635	5.731,77	2.023	2.024	1.331,00	4.400,77								
902100600025	RESTO PROVINCIAS	635	9.759,86	2.024	2.024		9.759,86								
902100600026	RESTO PROVINCIAS	635	9.309,74	2.023	2.024		5.455,89								
902100600092	RESTO PROVINCIAS	635	2.057,47	2.024	2.024		2.057,47								
902100600096	RESTO PROVINCIAS	635	300,14	2.024	2.024		300,14								
902100600510	RESTO PROVINCIAS	635	3.163,98	2.024	2.026		1.317,18	1.749,60			97,20				

EJECUCIÓN DE PROYECTOS DE INVERSIÓN

EJERCICIO: 2024

061 FREMAP

PROGRAMA: 2124 MEDICIN.HOSPIT.MUTUAS SEG.SOC.

CÓDIGO PROYECTO	EXPLICACIÓN	PARTIDA PRESUPUESTARIA	INVERSIÓN TOTAL	EJERCICIO INICIAL	EJERCICIO FINAL	INVERSIÓN REALIZADA A 1 DE ENERO	INVERSIÓN REALIZADA EN EL EJERCICIO	INVERSIÓN A REALIZAR EN ANUALIDADES PENDIENTES										
								EJERCICIO 2025		EJERCICIO 2026		EJERCICIO 2027		EJERCICIO 2028				
								CONTRATOS ABONO TOTAL	RESTO CONTRATOS	CONTRATOS ABONO TOTAL	RESTO CONTRATOS	CONTRATOS ABONO TOTAL	RESTO CONTRATOS	CONTRATOS ABONO TOTAL	RESTO CONTRATOS			
902100600575	RESTO PROVINCIAS	635	8.600,68	2.024	2.024		8.600,68											
902100600631	RESTO PROVINCIAS	635	3.491,88	2.024	2.024		3.491,88											
902100600689	RESTO PROVINCIAS	635	771,32	2.024	2.024		771,32											
902100600719	RESTO PROVINCIAS	635	5.378,45	2.024	2.024		5.378,45											
902100600725	RESTO PROVINCIAS	635	2.831,40	2.024	2.024		2.831,40											
902100600732	RESTO PROVINCIAS	635	19.783,50	2.024	2.024		19.783,50											
902100600773	RESTO PROVINCIAS	635	168.020,60	2.024	2.024		168.020,60											
902100600775	RESTO PROVINCIAS	635	9.396,00	2.025	2.026													
902100600868	RESTO PROVINCIAS	635	169.400,00	2.024	2.024		169.400,00		6.873,00			2.523,00						
902100600913	RESTO PROVINCIAS	635	2.605,74	2.025	2.025													
902100900061	RESTO PROVINCIAS	633	201.950,00	2.024	2.024		201.950,00		2.605,74									
902100900074	RESTO PROVINCIAS	633	83.232,62	2.024	2.024		83.232,62											

EJECUCIÓN DE PROYECTOS DE INVERSIÓN

EJERCICIO: 2024

061 FREMAP

PROGRAMA: 3436 SEGURIDAD Y SALUD EN EL TRABAJO

CÓDIGO PROYECTO	EXPLICACIÓN	PARTIDA PRESUPUESTARIA	INVERSIÓN TOTAL	EJERCICIO INICIAL	EJERCICIO FINAL	INVERSIÓN REALIZADA A 1 DE ENERO	INVERSIÓN REALIZADA EN EL EJERCICIO	INVERSIÓN A REALIZAR EN ANUALIDADES PENDIENTES							
								EJERCICIO 2025		EJERCICIO 2026		EJERCICIO 2027		EJERCICIO 2028	
								CONTRATOS ABONO TOTAL	RESTO CONTRATOS	CONTRATOS ABONO TOTAL	RESTO CONTRATOS	CONTRATOS ABONO TOTAL	RESTO CONTRATOS	CONTRATOS ABONO TOTAL	RESTO CONTRATOS
			289.906,26			4.415,17	167.895,83		51.972,23		45.880,16		19.742,87		
010300430611	ALAVA	633	45.451,56	2.024	2.024		45.451,56								
010300430723	ALAVA	633	25,41	2.024	2.024		25,41								
030300100000	ALICANTE	620	1.150,38	2.024	2.024		1.150,38								
030300200000	ALICANTE	6220	1.327,15	2.024	2.024		1.327,15								
030300430000	ALICANTE	633	112,45	2.024	2.024		112,45								
030300430111	ALICANTE	633	2.704,35	2.024	2.024		2.704,35								
060300430559	BADAJOS	633	27,71	2.024	2.024		27,71								
060303430585	ZAFRA	633	91,50	2.024	2.024		91,50								
070300430799	BALEARRES	633	5.256,24	2.025	2.027				1.911,36		1.911,36				
080300430524	BARCELONA	633	271,12	2.024	2.024		271,12						1.433,52		
080300430708	BARCELONA	633	353,58	2.024	2.024		353,58								
080300430771	BARCELONA	633	15,25	2.024	2.024		15,25								
080300430870	BARCELONA	633	62,48	2.024	2.024		62,48								
080304430722	RDCAFORT	633	544,38	2.024	2.024		544,38								
080305430583	SABADELL	633	617,19	2.024	2.024		617,19								
080306430000	MARTORELL	633	38,16	2.024	2.024		38,16								
080306430484	MARTORELL	633	37,51	2.024	2.024		37,51								
080306430537	MARTORELL	633	7,26	2.024	2.024		7,26								
080306430706	MARTORELL	633	290,30	2.024	2.024		290,30								
080309430000	SANT MARTI	633	762,98	2.024	2.024		762,98								
080312430535	SANT EOI	633	16,35	2.024	2.024		16,35								
080312430777	SANT EOI	633	73,63	2.024	2.024		73,63								
100301430906	PLASENCIA	633	10,29	2.024	2.024		10,29								
110300330705	JEREZ	6321	235,95	2.024	2.024		235,95								
110300430419	JEREZ	633	879,57	2.024	2.024		879,57								
110300430531	JEREZ	633	2.540,94	2.024	2.024		2.540,94								
110300430568	JEREZ	633	210,33	2.024	2.024		210,33								
110300430671	JEREZ	633	120,42	2.024	2.024		120,42								
110300430672	JEREZ	633	66,55	2.024	2.024		66,55								
110300430705	JEREZ	633	235,95	2.024	2.024		235,95								
110300430801	JEREZ	633	434,29	2.024	2.024		434,29								
150300430727	A CORUÑA	633	642,51	2.024	2.024		642,51								
150301430365	SANTIAGO DE COMPOSTELA	633	59,71	2.024	2.024		59,71								
150301430673	SANTIAGO DE COMPOSTELA	633	136,73	2.024	2.024		136,73								
150301430674	SANTIAGO DE COMPOSTELA	633	49,13	2.024	2.024		49,13								
150301430820	SANTIAGO DE COMPOSTELA	633	180,32	2.024	2.024		180,32								
160300430525	CIENCIA	633	86,17	2.024	2.024		86,17								
170300430728	GIRONA	633	1.501,84	2.024	2.024		1.501,84								
190300330564	GUADALAJARA	6321	356,47	2.024	2.024		356,47								
190300330778	GUADALAJARA	6321	13,54	2.024	2.024		13,54								
190300430031	GUADALAJARA	633	288,37	2.024	2.024		288,37								
190300430564	GUADALAJARA	633	356,47	2.024	2.024		356,47								
190300430778	GUADALAJARA	633	13,54	2.024	2.024		13,54								
210300330021	HUELVA	6321	26,83	2.024	2.024		26,83								
210300430021	HUELVA	633	26,83	2.024	2.024		26,83								
210300430465	HUELVA	633	94,72	2.024	2.024		94,72								
210300430522	HUELVA	633	156,65	2.024	2.024		156,65								
210300430647	HUELVA	633	107,81	2.024	2.024		107,81								
250300430921	LLEIDA	633	523,80	2.024	2.024		523,80								
270300430811	LUGO	633	180,47	2.024	2.024		180,47								
270300430877	LUGO	633	168,47	2.024	2.024		168,47								
280300330626	MADRID	6321	71,39	2.024	2.024		71,39								
280300430527	MADRID	633	10,77	2.024	2.024		10,77								
280300430582	MADRID	633	403,21	2.024	2.024		403,21								
280300430626	MADRID	633	71,39	2.024	2.024		71,39								
280300430695	MADRID	633	1.192,53	2.024	2.024		1.192,53								
280300430812	MADRID	633	90,02	2.024	2.024		90,02								
280300430855	MADRID	633	7.664,38	2.025	2.026				3.832,19		3.832,19				
280301430767	ALCALA DE HENARES	633	285,16	2.024	2.024		285,16								
280305430099	MAJADAHONDA	633	3.233,89	2.023	2.024	3.035,77									
280306430898	GETAFE	633	144,72	2.024	2.024		144,72								
280316430637	MADRID ARTURO SORIA	633	8,32	2.024	2.024		8,32								

EJECUCIÓN DE PROYECTOS DE INVERSIÓN

EJERCICIO: 2024

061 FREMAP

PROGRAMA: 3436 SEGURIDAD Y SALUD EN EL TRABAJO

CÓDIGO PROYECTO	EXPLICACIÓN	PARTIDA PRESUPUESTARIA	INVERSIÓN TOTAL	EJERCICIO INICIAL	EJERCICIO FINAL	INVERSIÓN REALIZADA A 1 DE ENERO	INVERSIÓN REALIZADA EN EL EJERCICIO	INVERSIÓN A REALIZAR EN ANUALIDADES PENDIENTES								
								EJERCICIO 2025		EJERCICIO 2026		EJERCICIO 2027		EJERCICIO 2028		
								CONTRATOS ABONO TOTAL	RESTO CONTRATOS	CONTRATOS ABONO TOTAL	RESTO CONTRATOS	CONTRATOS ABONO TOTAL	RESTO CONTRATOS	CONTRATOS ABONO TOTAL	RESTO CONTRATOS	
300300330851	MURCIA	6321	280,72	2.024	2.024		280,72									
300300430406	MURCIA	633	169,88	2.024	2.024		169,88									
300300430639	MURCIA	633	899,07	2.024	2.024		899,07									
300300430851	MURCIA	633	280,72	2.024	2.024		280,72									
310300100000	PAMPLONA	620	15.259,68	2.024	2.024		15.259,68									
310300200000	PAMPLONA	6220	17.983,91	2.024	2.024		17.983,91									
310300430661	PAMPLONA	633	530,29	2.024	2.024		530,29									
320300430627	OURENSE	633	590,38	2.024	2.024		590,38									
320300430640	OURENSE	633	51,97	2.024	2.024		51,97									
320300430900	OURENSE	633	30,41	2.024	2.024		30,41									
330300430810	OVIEDO	633	58,69	2.024	2.024		58,69									
330300430837	OVIEDO	633	5.889,16	2.025	2.025				2.944,58							
360302430298	PORRIÑO	633	199,65	2.024	2.024		199,65						2.944,58			
360302430363	PORRIÑO	633	9,15	2.024	2.024		9,15									
360302430503	PORRIÑO	633	247,38	2.024	2.024		247,38									
360302430735	PORRIÑO	633	1.020,03	2.024	2.024		1.020,03									
390300430617	SANTANDER	633	18,54	2.024	2.024		18,54									
410301600806	CIUDAD JARDIN	635	15,12	2.024	2.024		15,12									
410304100000	ALJARAFE	620	23.400,01	2.024	2.024		23.400,01									
420300330852	SORIA	6321	134,40	2.024	2.024		134,40									
420300430852	SORIA	633	134,40	2.024	2.024		134,40									
450300430670	TOLEDO	633	87,88	2.024	2.024		87,88									
460300430759	VALENCIA	633	83,29	2.024	2.024		83,29									
460302430587	SILLA	633	657,92	2.024	2.024		657,92									
460303430664	VALENCIA	633	771,53	2.024	2.024		771,53									
470300330634	VALLADOLID	639	36,15	2.024	2.024		36,15									
470300430569	VALLADOLID	633	20,98	2.024	2.024		20,98									
470300430733	VALLADOLID	633	386,48	2.024	2.024		386,48									
480300430649	BILBAO	633	113,89	2.024	2.024		113,89									
500300430508	ZARAGOZA	633	368,02	2.024	2.024		368,02									
600399330602	SUMINISTROS/IBRRAS CENTRALIZADOS	6321	31,46	2.024	2.024		31,46									
600399330603	SUMINISTROS/IBRRAS CENTRALIZADOS	6321	29,04	2.024	2.024		29,04									
600399430000	SERVICIOS CENTRALES	633	78,69	2.024	2.024		78,69									
600399430255	SUMINISTROS/IBRRAS CENTRALIZADOS	633	37,47	2.024	2.024		37,47									
600399430265	SERVICIOS CENTRALES	633	2.364,24	2.024	2.024		2.364,24									
600399430539	SUMINISTROS/IBRRAS CENTRALIZADOS	633	23,47	2.024	2.024		23,47									
600399430550	SUMINISTROS/IBRRAS CENTRALIZADOS	633	230,29	2.024	2.024		230,29									
600399430551	SUMINISTROS/IBRRAS CENTRALIZADOS	633	129,56	2.024	2.024		129,56									
600399430567	SUMINISTROS/IBRRAS CENTRALIZADOS	633	106,15	2.024	2.024		106,15									
600399430588	SUMINISTROS/IBRRAS CENTRALIZADOS	633	107,56	2.024	2.024		107,56									
600399430602	SUMINISTROS/IBRRAS CENTRALIZADOS	633	31,46	2.024	2.024		31,46									
600399430603	SUMINISTROS/IBRRAS CENTRALIZADOS	633	29,04	2.024	2.024		29,04									
600399430608	SERVICIOS CENTRALES	633	68,17	2.024	2.024		68,17									
600399430620	SERVICIOS CENTRALES	633	51,25	2.024	2.024		51,25									
600399430688	SERVICIOS CENTRALES	633	22,02	2.024	2.024		22,02									
600399430755	SUMINISTROS/IBRRAS CENTRALIZADOS	633	14,04	2.024	2.024		14,04									
600399430765	SUMINISTROS/IBRRAS CENTRALIZADOS	633	194,88	2.024	2.024		194,88									
600399600483	SUMINISTROS/IBRRAS CENTRALIZADOS	635	6.231,50	2.024	2.024		6.231,50									
600399600691	SUMINISTROS/IBRRAS CENTRALIZADOS	635	2.067,16	2.024	2.024		2.067,16									
600399600888	SUMINISTROS/IBRRAS CENTRALIZADOS	635	15.427,50	2.024	2.024		15.427,50									
600399600893	SUMINISTROS CENTRALIZADOS	635	2.006,57	2.025	2.025				2.006,57							
800300330102	VARIAS PROVINCIAS ANDALUCIA	6321	9.018,77	2.023	2.026	689,70	929,28							4.400,00		2.999,79
800300330511	VARIAS PROVINCIAS ANDALUCIA	633	1.010,96	2.024	2.025		966,67							44,31		
800300430102	VARIAS PROVINCIAS ANDALUCIA	633	8.505,55	2.023	2.026	689,70	3.673,56							1.599,79		
800300430468	VARIAS PROVINCIAS ANDALUCIA	633	262,50	2.025	2.025									262,50		
800300430511	VARIAS PROVINCIAS ANDALUCIA	633	1.124,97	2.025	2.026									1.124,57		0,40
830300430802	VARIAS PROVINCIAS CASTILLA LEON	633	17.303,99	2.025	2.027									6.292,36		6.292,36
830300430856	VARIAS PROVINCIAS CASTILLA LEON	633	5.059,06	2.025	2.026									2.529,53		4.719,27
840300430784	VARIAS PROVINCIAS CASTILLA LA MANCHA	633	18.448,92	2.025	2.027									6.708,70		6.708,70
850300430836	VARIAS PROVINCIAS CATALUÑA	633	11.300,08	2.025	2.026									5.650,04		5.650,04
870300430783	VARIAS PROVINCIAS EXTREMADURA	633	14.233,53	2.025	2.027									5.175,83		5.175,83
880300430788	VARIAS PROVINCIAS GALICIA	633	17.147,87	2.025	2.027									6.235,59		3.881,67
890300430467	VARIAS PROVINCIAS PAIS VASCO	633	2.739,73	2.024	2.025		2.478,13							261,60		4.676,69
900300430466	RESTO PROVINCIAS	633	449,75	2.024	2.025		399,75							50,00		

EJECUCIÓN DE PROYECTOS DE INVERSIÓN

EJERCICIO: 2024

061 FREMAP

PROGRAMA: 3436 SEGURIDAD Y SALUD EN EL TRABAJO

CÓDIGO PROYECTO	EXPLICACIÓN	PARTIDA PRESUPUESTARIA	INVERSIÓN TOTAL	EJERCICIO INICIAL	EJERCICIO FINAL	INVERSIÓN REALIZADA A 1 DE ENERO	INVERSIÓN REALIZADA EN EL EJERCICIO	INVERSIÓN A REALIZAR EN ANUALIDADES PENDIENTES											
								EJERCICIO 2025		EJERCICIO 2026		EJERCICIO 2027		EJERCICIO 2028					
								CONTRATOS ABONO TOTAL	RESTO CONTRATOS	CONTRATOS ABONO TOTAL	RESTO CONTRATOS	CONTRATOS ABONO TOTAL	RESTO CONTRATOS	CONTRATOS ABONO TOTAL	RESTO CONTRATOS				
900300600025	RESTO PROVINCIAS	635	2.171,95	2.024	2.024		2.171,95												

EJECUCIÓN DE PROYECTOS DE INVERSIÓN

EJERCICIO: 2024

061 FREMAP
PROGRAMA: 4591 DIRECCIÓN Y SERV.GENERALES

CÓDIGO PROYECTO	EXPLICACIÓN	PARTIDA PRESUPUESTARIA	INVERSIÓN TOTAL	EJERCICIO INICIAL	EJERCICIO FINAL	INVERSIÓN REALIZADA A 1 DE ENERO	INVERSIÓN REALIZADA EN EL EJERCICIO	INVERSIÓN A REALIZAR EN ANUALIDADES PENDIENTES							
								EJERCICIO 2025		EJERCICIO 2026		EJERCICIO 2027		EJERCICIO 2028	
								CONTRATOS ABONO TOTAL	RESTO CONTRATOS	CONTRATOS ABONO TOTAL	RESTO CONTRATOS	CONTRATOS ABONO TOTAL	RESTO CONTRATOS	CONTRATOS ABONO TOTAL	RESTO CONTRATOS
			2.956.403,53			146.520,14	1.660.448,50								
010300430611	ALAVA	633	295.435,14	2.024	2.024		295.435,14								
010300430723	ALAVA	633	165,16	2.024	2.024		165,16								
010301430623	ALAVA	633	16.206,50	2.024	2.024		16.206,50								
030300100000	ALICANTE	620	3.144,39	2.024	2.024		3.144,39								
030300200000	ALICANTE	6220	3.627,56	2.024	2.024		3.627,56								
030300430000	ALICANTE	633	449,78	2.024	2.024		449,78								
030300430111	ALICANTE	633	7.391,89	2.024	2.024		7.391,89								
030303430253	BENDORM	633	1.159,28	2.024	2.024		1.159,28								
030303430716	BENDORM	633	1.392,49	2.024	2.024		1.392,49								
030303430835	BENDORM	633	767,35	2.024	2.024		767,35								
030306330834	DENIA	639	2.397,98	2.024	2.024		2.397,98								
060300430559	BADAJÓZ	633	68,02	2.024	2.024		68,02								
060301330343	DON BENITO	6321	0,39	2.024	2.024		0,39								
060301430343	DON BENITO	633	595,90	2.024	2.024		595,90								
060301430892	DON BENITO	633	112.282,49	2.025	2.025				112.282,49						
060302430000	MÉRIDA	633	346,87	2.024	2.024		346,87								
060302430393	MÉRIDA	633	9.360,29	2.024	2.024		9.360,29								
060303430585	ZAFRA	633	350,75	2.024	2.024		350,75								
070300330838	BALEARES	6321	735,08	2.024	2.024		735,08								
070300430799	BALEARES	633	2.034,39	2.025	2.027										
070300430838	BALEARES	633	735,08	2.024	2.024		735,08		739,78		739,78			554,83	
070302330685	BIZA	639	172,87	2.024	2.024		172,87								
080300430524	BARCELONA	633	2.711,26	2.024	2.024		2.711,26								
080300430708	BARCELONA	633	3.535,81	2.024	2.024		3.535,81								
080300430771	BARCELONA	633	152,46	2.024	2.024		152,46								
080300430870	BARCELONA	633	624,74	2.024	2.024		624,74								
080301100000	BADALONA	620	113.062,77	2.024	2.024		113.062,77								
080301200000	BADALONA	6220	122.190,60	2.024	2.024		122.190,60								
080301330316	BADALONA	6221	1.514,44	2.024	2.024		1.514,44								
080301330316	BADALONA	623	1.514,44	2.024	2.024		1.514,44								
080304430722	ROCAFORT	633	1.088,76	2.024	2.024		1.088,76								
080305430583	SABADELL	633	5.554,69	2.024	2.024		5.554,69								
080306430000	MARTORELL	633	667,79	2.024	2.024		667,79								
080306430484	MARTORELL	633	656,42	2.024	2.024		656,42								
080306430537	MARTORELL	633	127,05	2.024	2.024		127,05								
080306430706	MARTORELL	633	5.080,22	2.024	2.024		5.080,22								
080307430751	GRANOLLERS	633	439,45	2.024	2.024		439,45								
080308900536	BARCELONA PUERTO	629	326,70	2.024	2.024		326,70								
080309430000	SANT MARTÍ	633	1.602,26	2.024	2.024		1.602,26								
080310430544	MATARÓ	633	1.316,24	2.024	2.024		1.316,24								
080310430607	MATARÓ	633	1.327,53	2.024	2.024		1.327,53								
080312430535	SANT BOI	633	104,67	2.024	2.024		104,67								
080312430777	SANT BOI	633	471,22	2.024	2.024		471,22								
080312600665	SANT BOI	635	159,90	2.024	2.024		159,90								
080312600666	SANT BOI	635	129,00	2.024	2.024		129,00								
100300430849	CACERES	633	4.058,74	2.024	2.024		4.058,74								
100301430906	PLASENCIA	633	54,91	2.024	2.024		54,91								
110300330705	JEREZ	6321	589,88	2.024	2.024		589,88								
110300430419	JEREZ	633	2.198,92	2.024	2.024		2.198,92								
110300430531	JEREZ	633	6.352,35	2.024	2.024		6.352,35								
110300430568	JEREZ	633	525,82	2.024	2.024		525,82								
110300430671	JEREZ	633	301,04	2.024	2.024		301,04								
110300430672	JEREZ	633	166,38	2.024	2.024		166,38								
110300430705	JEREZ	633	589,88	2.024	2.024		589,88								
110300430801	JEREZ	633	1.085,73	2.024	2.024		1.085,73								
110301430261	ALGECIRAS	633	4.308,91	2.024	2.024		4.308,91								
110301430643	ALGECIRAS	633	3.903,79	2.024	2.024		3.903,79								
110301430761	ALGECIRAS	633	872,07	2.024	2.024		872,07								
120301430729	BURRIANA	633	2.584,56	2.024	2.024		2.584,56								
140303430563	POZOBLANCO	633	94,48	2.024	2.024		94,48								
150300430727	A CORUÑA	633	1.985,95	2.024	2.024		1.985,95								
150301430365	SANTIAGO DE COMPOSTELA	633	179,14	2.024	2.024		179,14								

EJECUCIÓN DE PROYECTOS DE INVERSIÓN

EJERCICIO: 2024

061 FREMAP PROGRAMA: 4591 DIRECCIÓN Y SERV.GENERALES

CÓDIGO PROYECTO	EXPLICACIÓN	PARTIDA PRESUPUESTARIA	INVERSIÓN TOTAL	EJERCICIO INICIAL	EJERCICIO FINAL	INVERSIÓN REALIZADA A 1 DE ENERO	INVERSIÓN REALIZADA EN EL EJERCICIO	INVERSIÓN A REALIZAR EN ANUALIDADES PENDIENTES							
								EJERCICIO 2025		EJERCICIO 2026		EJERCICIO 2027		EJERCICIO 2028	
								CONTRATOS ABONO TOTAL	RESTO CONTRATOS	CONTRATOS ABONO TOTAL	RESTO CONTRATOS	CONTRATOS ABONO TOTAL	RESTO CONTRATOS	CONTRATOS ABONO TOTAL	RESTO CONTRATOS
150301430529	SANTIAGO DE COMPOSTELA	633	2.407,60	2.024	2.024		2.407,60								
150301430673	SANTIAGO DE COMPOSTELA	633	410,20	2.024	2.024		410,20								
150301430674	SANTIAGO DE COMPOSTELA	633	147,38	2.024	2.024		147,38								
150301430820	SANTIAGO DE COMPOSTELA	633	540,96	2.024	2.024		540,96								
160300430525	CUENCA	633	473,92	2.024	2.024		473,92								
170300430728	GIRONA	633	10.813,27	2.024	2.024		10.813,27								
190300330564	GUADALAJARA	6321	2.317,03	2.024	2.024		2.317,03								
190300330778	GUADALAJARA	6321	88,00	2.024	2.024		88,00								
190300430031	GUADALAJARA	633	1.874,39	2.024	2.024		1.874,39								
190300430564	GUADALAJARA	633	2.317,03	2.024	2.024		2.317,03								
190300430778	GUADALAJARA	633	88,00	2.024	2.024		88,00								
200302430500	MORDRAGON	633	7.885,74	2.024	2.024		7.885,74								
210300330021	HUELVA	6321	339,91	2.024	2.024		339,91								
210300430021	HUELVA	633	339,91	2.024	2.024		339,91								
210300430465	HUELVA	633	1.199,82	2.024	2.024		1.199,82								
210300430522	HUELVA	633	1.984,30	2.024	2.024		1.984,30								
210300430647	HUELVA	633	1.365,61	2.024	2.024		1.365,61								
230303430543	UBEDA	633	172,51	2.024	2.024		172,51								
230303430622	UBEDA	633	567,55	2.024	2.024		567,55								
240300430555	LEON	633	5.973,26	2.024	2.024		5.973,26								
250300430921	LLEIDA	633	1.338,62	2.024	2.024		1.338,62								
270300430811	LUGO	633	1.299,35	2.024	2.024		1.299,35								
270300430877	LUGO	633	1.213,02	2.024	2.024		1.213,02								
280300330626	MADRID	6321	553,27	2.024	2.024		553,27								
280300430394	MADRID	633	2.330,46	2.023	2.024	2.265,12	65,34								
280300430527	MADRID	633	83,45	2.024	2.024		83,45								
280300430582	MADRID	633	3.124,85	2.024	2.024		3.124,85								
280300430626	MADRID	633	553,27	2.024	2.024		553,27								
280300430695	MADRID	633	9.242,09	2.024	2.024		9.242,09								
280300430812	MADRID	633	697,68	2.024	2.024		697,68								
280300430855	MADRID	633	2.906,44	2.025	2.026										
280300430900	MADRID	635	2.921,45	2.024	2.024				1.483,22				1.483,22		
280301430767	ALCALA DE HENARES	633	2.756,53	2.024	2.024		2.756,53								
280302430668	ALCOBENDAS	633	514,25	2.024	2.024		514,25								
280302430768	ALCOBENDAS	633	1.667,81	2.024	2.024		1.667,81								
280305430099	MAJADAHONDA	633	67.387,54	2.023	2.024	57.679,65	9.707,89								
280306430898	GETAFE	633	1.157,73	2.024	2.024		1.157,73								
280307430652	TORREJON DE ARDOZ	633	950,02	2.024	2.024		950,02								
280315430498	SAN SEBASTIAN DE LOS REYES	633	1.688,97	2.024	2.024		1.688,97								
280315430560	SAN SEBASTIAN DE LOS REYES	633	2.762,07	2.024	2.024		2.762,07								
280316430637	MADRID ARTURO SORIA	633	199,67	2.024	2.024		199,67								
280317430542	RIVAS-VACIAMADRID	633	2.290,93	2.024	2.024		2.290,93								
280318430693	HUMANES	633	2.505,84	2.024	2.024		2.505,84								
280322430499	PARLA	633	845,67	2.024	2.024		845,67								
280322430562	PARLA	633	630,63	2.024	2.024		630,63								
280322430669	PARLA	633	787,77	2.024	2.024		787,77								
280323430533	PINTO	633	249,44	2.024	2.024		249,44								
280397900650	READAPTACION PROFESIONAL	629	7.785,62	2.024	2.024		7.785,62								
290302430819	ANTEQUERA	633	123,32	2.024	2.024		123,32								
290304430270	MALAGA	633	23.043,46	2.024	2.024		23.043,46								
290304430594	MALAGA	633	6.734,17	2.024	2.024		6.734,17								
290304430726	MALAGA	633	7.418,13	2.024	2.024		7.418,13								
290304600625	MALAGA	635	150,00	2.024	2.024		150,00								
300300330851	MURCIA	6321	736,89	2.024	2.024		736,89								
300300430406	MURCIA	633	396,40	2.024	2.024		396,40								
300300430460	MURCIA	633	2.935,46	2.024	2.024		2.935,46								
300300430639	MURCIA	633	2.360,06	2.024	2.024		2.360,06								
300300430851	MURCIA	633	736,89	2.024	2.024		736,89								
310300100000	PAMPLONA	620	52.318,90	2.024	2.024		52.318,90								
310300200000	PAMPLONA	6220	61.659,14	2.024	2.024		61.659,14								
310300430661	PAMPLONA	633	1.818,15	2.024	2.024		1.818,15								
310300600485	PAMPLONA	635	668,48	2.024	2.024		668,48								
310300600667	PAMPLONA	635	130,32	2.024	2.024		130,32								
310301430677	TUDELA	633	163,98	2.024	2.024		163,98								

EJECUCIÓN DE PROYECTOS DE INVERSIÓN

EJERCICIO: 2024

061 FREMAP

PROGRAMA: 4591 DIRECCIÓN Y SERV.GENERALES

CÓDIGO PROYECTO	EXPLICACIÓN	PARTIDA PRESUPUESTARIA	INVERSIÓN TOTAL	EJERCICIO INICIAL	EJERCICIO FINAL	INVERSIÓN REALIZADA A 1 DE ENERO	INVERSIÓN REALIZADA EN EL EJERCICIO	INVERSIÓN A REALIZAR EN ANUALIDADES PENDIENTES											
								EJERCICIO 2025		EJERCICIO 2026		EJERCICIO 2027		EJERCICIO 2028					
								CONTRATOS ABONO TOTAL	RESTO CONTRATOS	CONTRATOS ABONO TOTAL	RESTO CONTRATOS	CONTRATOS ABONO TOTAL	RESTO CONTRATOS	CONTRATOS ABONO TOTAL	RESTO CONTRATOS				
310301430698	TUDELA	633	846,37	2.024	2.024		846,37												
320300430627	OURENSE	633	2.509,13	2.024	2.024		2.509,13												
320300430640	OURENSE	633	220,86	2.024	2.024		220,86												
320300430703	OURENSE	633	6.628,31	2.024	2.024		6.628,31												
320300430900	OURENSE	633	129,25	2.024	2.024		129,25												
330300430810	OVIEDO	633	410,79	2.024	2.024		410,79												
330300430837	OVIEDO	633	2.279,36	2.025	2.026				1.139,68				1.139,68						
330303430878	OVIEDO	633	125,24	2.024	2.024		125,24												
350303430517	FUERTEVENTURA	633	68,33	2.024	2.024		68,33												
350303430675	FUERTEVENTURA	633	11.731,38	2.024	2.024		11.731,38												
350303430843	FUERTEVENTURA	633	696,57	2.024	2.024		696,57												
350306430914	VEGANDIANO	633	1.550,00	2.024	2.024		1.550,00												
360302430298	PORRIÑO	633	1.464,10	2.024	2.024		1.464,10												
360302430363	PORRIÑO	633	67,08	2.024	2.024		67,08												
360302430503	PORRIÑO	633	1.814,15	2.024	2.024		1.814,15												
360302430735	PORRIÑO	633	7.480,22	2.024	2.024		7.480,22												
360305430660	VILAGARCIA DE AROUSA	633	228,98	2.024	2.024		228,98												
360305430750	VILAGARCIA DE AROUSA	633	452,85	2.024	2.024		452,85												
360305430930	VILAGARCIA DE AROUSA	633	748,17	2.024	2.024		748,17												
380300430000	TENERIFE	633	1.218,99	2.024	2.024		1.218,99												
390300430617	SANTANDER	633	265,67	2.024	2.024		265,67												
400300430841	SEGOVIA	633	673,99	2.024	2.024		673,99												
410301600806	CIUDAD JARDIN	635	79,38	2.024	2.024		79,38												
410303430826	DOS HERMANAS	633	1.885,57	2.024	2.024		1.885,57												
410304100000	ALJARAFE	620	198.900,00	2.024	2.024		198.900,00												
410310430000	MORON	633	356,92	2.024	2.024		356,92												
410310430901	MORON	633	2.329,25	2.024	2.024		2.329,25												
420300330852	SORIA	6321	806,41	2.024	2.024		806,41												
420300430852	SORIA	633	806,40	2.024	2.024		806,40												
450300430670	TOLDO	633	421,82	2.024	2.024		421,82												
450302430444	ILLESCAS	633	3.147,45	2.024	2.024		3.147,45												
450302430561	ILLESCAS	633	2.187,02	2.024	2.024		2.187,02												
450302430696	ILLESCAS	633	742,69	2.024	2.024		742,69												
460300430759	VALENCIA	633	374,79	2.024	2.024		374,79												
460300430883	VALENCIA	633	7.241,52	2.024	2.024		7.241,52												
460302430587	SILLA	633	3.158,00	2.024	2.024		3.158,00												
460303430664	VALENCIA	633	12.730,22	2.024	2.024		12.730,22												
460304330589	PUEBLA DE FARNALS	639	2.286,90	2.024	2.024		2.286,90												
460304330644	PUEBLA DE FARNALS	639	8.002,53	2.024	2.024		8.002,53												
460304900686	PUEBLA DE FARNALS	629	849,42	2.024	2.024		849,42												
470300330596	VALLADOLID	639	678,85	2.024	2.024		678,85												
470300330634	VALLADOLID	639	222,95	2.024	2.024		222,95												
470300430569	VALLADOLID	633	129,39	2.024	2.024		129,39												
470300430733	VALLADOLID	633	2.705,36	2.024	2.024		2.705,36												
480300430649	BILBAO	633	501,12	2.024	2.024		501,12												
500300430508	ZARAGOZA	633	1.237,89	2.024	2.024		1.237,89												
500300430748	ZARAGOZA	633	2.121,06	2.024	2.024		2.121,06												
510300330579	CEUTA	639	2.730,00	2.024	2.024		2.730,00												
520300330251	MELILLA	639	14.560,00	2.024	2.024		14.560,00												
520300330260	MELILLA	639	436,80	2.024	2.024		436,80												
600399330022	SUMINISTROS CENTRALIZADOS	6221	12.148,64	2.023	2.024	5.832,85	6.315,79												
600399330022	SUMINISTROS CENTRALIZADOS	623	24.130,21	2.023	2.024	5.832,84	18.297,37												
600399330602	SUMINISTROS/IBRRAS CENTRALIZADOS	6321	1.541,54	2.024	2.024		1.541,54												
600399330603	SUMINISTROS/IBRRAS CENTRALIZADOS	6321	1.422,96	2.024	2.024		1.422,96												
600399430000	SERVICIOS CENTRALES	633	3.855,52	2.024	2.024		3.855,52												
600399430255	SUMINISTROS/IBRRAS CENTRALIZADOS	633	1.836,07	2.024	2.024		1.836,07												
600399430265	SERVICIOS CENTRALES	633	115.847,81	2.024	2.024		115.847,81												
600399430539	SUMINISTROS/IBRRAS CENTRALIZADOS	633	1.150,22	2.024	2.024		1.150,22												
600399430550	SUMINISTROS/IBRRAS CENTRALIZADOS	633	11.284,07	2.024	2.024		11.284,07												
600399430551	SUMINISTROS/IBRRAS CENTRALIZADOS	633	6.348,43	2.024	2.024		6.348,43												
600399430567	SUMINISTROS/IBRRAS CENTRALIZADOS	633	5.201,33	2.024	2.024		5.201,33												
600399430588	SUMINISTROS/IBRRAS CENTRALIZADOS	633	5.270,65	2.024	2.024		5.270,65												
600399430602	SUMINISTROS/IBRRAS CENTRALIZADOS	633	1.541,54	2.024	2.024		1.541,54												
600399430603	SUMINISTROS/IBRRAS CENTRALIZADOS	633	1.422,96	2.024	2.024		1.422,96												

EJECUCIÓN DE PROYECTOS DE INVERSIÓN

EJERCICIO: 2024

061 FREMAP

PROGRAMA: 4591 DIRECCIÓN Y SERV.GENERALES

CÓDIGO PROYECTO	EXPLICACIÓN	PARTIDA PRESUPUESTARIA	INVERSIÓN TOTAL	EJERCICIO INICIAL	EJERCICIO FINAL	INVERSIÓN REALIZADA A 1 DE ENERO	INVERSIÓN REALIZADA EN EL EJERCICIO	INVERSIÓN A REALIZAR EN ANUALIDADES PENDIENTES							
								EJERCICIO 2025		EJERCICIO 2026		EJERCICIO 2027		EJERCICIO 2028	
								CONTRATOS ABONO TOTAL	RESTO CONTRATOS	CONTRATOS ABONO TOTAL	RESTO CONTRATOS	CONTRATOS ABONO TOTAL	RESTO CONTRATOS	CONTRATOS ABONO TOTAL	RESTO CONTRATOS
600399430608	SERVICIOS CENTRALES	633	3.340,11	2.024	2.024		3.340,11								
600399430620	SERVICIOS CENTRALES	633	2.511,48	2.024	2.024		2.511,48								
600399430688	SERVICIOS CENTRALES	633	1.078,93	2.024	2.024		1.078,93								
600399430755	SUMINISTROS/OBRAS CENTRALIZADOS	633	687,76	2.024	2.024		687,76								
600399430765	SUMINISTROS/OBRAS CENTRALIZADOS	633	9.549,36	2.024	2.024		9.549,36								
600399600697	SUMINISTROS/OBRAS CENTRALIZADOS	635	279,00	2.024	2.024		279,00								
600399600769	SUMINISTROS/OBRAS CENTRALIZADOS	635	3.539,25	2.024	2.024		3.539,25								
600399600815	SUMINISTROS/OBRAS CENTRALIZADOS	635	527,78	2.024	2.024		527,78								
600399600893	SUMINISTROS CENTRALIZADOS	635	30.098,57	2.025	2.025			30.098,57							
600399600880	SERVICIOS CENTRALES	636	2.385,74	2.024	2.024		2.385,74								
600399600847	SERVICIOS CENTRALES	639	714.657,94	2.025	2.025				714.657,94						
800300330102	VARIAS PROVINCIAS ANDALUCIA	6321	37.820,46	2.023	2.026	4.392,30	7.898,88			15.190,00	10.349,28				
800300330511	VARIAS PROVINCIAS ANDALUCIA	639	8.563,23	2.024	2.025		8.216,63								
800300430102	VARIAS PROVINCIAS ANDALUCIA	633	41.087,56	2.023	2.026	4.392,30	22.404,36				5.519,28				
800300430468	VARIAS PROVINCIAS ANDALUCIA	633	2.803,01	2.024	2.025		1.490,51				1.312,50				
800300430511	VARIAS PROVINCIAS ANDALUCIA	633	10.124,77	2.025	2.026					10.121,17	3,60				
830300430802	VARIAS PROVINCIAS CASTILLA LEON	633	6.697,38	2.025	2.027					2.435,41	2.435,41		1.826,56		
830300430856	VARIAS PROVINCIAS CASTILLA LEON	633	1.958,06	2.025	2.026					979,03	979,03				
840300430784	VARIAS PROVINCIAS CASTILLA LA MANCHA	633	7.140,51	2.025	2.027					2.596,55	2.596,55		1.947,41		
850300430836	VARIAS PROVINCIAS CATALUÑA	633	4.373,60	2.025	2.026					2.186,80	2.186,80				
860300600610	VARIAS PROVINCIAS VALENCIA	635	19.743,57	2.024	2.024		19.743,57								
870300430783	VARIAS PROVINCIAS EXTREMADURA	633	5.508,96	2.025	2.027					2.003,26	2.003,26		1.502,44		
880300430788	VARIAS PROVINCIAS GALICIA	633	6.636,94	2.025	2.027					2.413,43	2.413,43		1.810,08		
890300430467	VARIAS PROVINCIAS PAIS VASCO	633	14.208,35	2.024	2.025		12.802,63								
900300430466	RESTO PROVINCIAS	633	10.838,73	2.024	2.025		9.738,73			1.100,00					
900300430747	RESTO PROVINCIAS	633	1.289,86	2.024	2.024		1.289,86								
900300600016	RESTO PROVINCIAS	635	18.596,18	2.023	2.024	8.113,33	10.482,85								
900300600025	RESTO PROVINCIAS	635	27.818,38	2.024	2.024		27.818,38								
900300600092	RESTO PROVINCIAS	635	7.919,89	2.023	2.024	5.154,55	2.765,34								
900300600096	RESTO PROVINCIAS	635	11.855,34	2.023	2.024	600,28	11.255,06								
900300600495	RESTO PROVINCIAS	635	52.921,75	2.023	2.024	51.432,51	1.489,24								
900300600510	RESTO PROVINCIAS	635	46.598,42	2.024	2.026		19.360,02		25.804,80		1.433,60				
900300600689	RESTO PROVINCIAS	635	822,56	2.024	2.024		822,56								
900300600775	RESTO PROVINCIAS	635	146.174,93	2.024	2.026		6.271,73			102.336,60	37.566,60				
900300600861	RESTO PROVINCIAS	635	22.347,43	2.025	2.025										
900300600913	RESTO PROVINCIAS	635	2.171,45	2.025	2.025										
900300800012	RESTO PROVINCIAS	636	89.219,64	2.023	2.025	824,41	81.395,23			7.000,00					

PROCESO DE GESTIÓN DE LOS INGRESOS PÚBLICOS

EJERCICIO: 2024

061 FREMAP

1. DERECHOS ANULADOS

APLICACIÓN PRESUPUESTARIA	DESCRIPCIÓN	ANULACIÓN DE LIQUIDACIONES	APLAZAMIENTO Y FRACCIONAMIENTO	DEVOLUCIÓN DE INGRESOS	TOTAL DERECHOS ANULADOS
1210	CUOTAS DE EMPLEADORES	12.149.347,06	2.588.849,67	124.979,48	14.863.176,21
1211	CUOTAS DE TRABAJADORES	275.466,63		24.893,90	300.360,53
1212	CUOTAS EMPLEA.EXENTAS POR ERTE				
1213	CUOTAS EMPLEA.APLIC.MEC.RED			39,62	39,62
1214	CUOTAS EMPLEADORES EXENTAS DANA				
1221	CUOTAS DE TRABAJADORES	1.718.106,10	1.845.353,47	450.510,11	4.013.969,68
1240	CUOTAS DE EMPLEADORES	31.429,18	1.195,99	1.875,72	34.500,89
1241	CUOTAS DE TRABAJADORES	320,69		373,62	694,31
1242	CUOTAS EMPLEA.EXPED.ERTE				
1250	CUOTAS DE EMPLEADORES				
1251	CUOTAS DE TRABAJADORES			6.837,81	6.837,81
1270	CUOTAS POR INCAP.TEMPORAL	5.153.473,37	529.429,48	431.095,26	6.113.998,11
1271	CUOTAS POR I.M.S.	1.805.887,22	801.427,08	448.359,88	3.055.674,18
1272	CUOTAS RIESGO EMBARAZO Y LAC.NATURAL	2.278,34	2.032,71	6.581,75	10.892,80
1273	CUOTAS EXENTAS POR DANA				
129	COTIZ. POR CESE ACTIV. DE TRAB.AUT.	653.220,41	588.849,90	139.039,28	1.381.109,59
	TOTAL ARTICULO 12 COTIZACIONES SOCIALES	21.789.529,00	6.357.138,30	1.634.586,43	29.781.253,73
	TOTAL CAPITULO 1 COTIZACIONES SOCIALES	21.789.529,00	6.357.138,30	1.634.586,43	29.781.253,73
32711	AL SECTOR PRIVADO	1.123.592,69		2.793,86	1.126.386,55
32712	A ENTIDADES DEL SISTEMA	294.415,27			294.415,27
3295	DE LA SEG. SOCIAL A ENTIDADES SIST.	8.609,15			8.609,15
	TOTAL ARTICULO 32 OTROS INGRES.PROCED.PREST.SERVICIOS	1.426.617,11		2.793,86	1.429.410,97
3805	DE MUTUAS COLAB.SEG.SOC.	589.508,62		143.728,04	733.236,66
3807	REINTEGROS DEVOL.INCENT.			50,04	50,04
3815	DE MUTUAS COLAB.SEG.SOC.	333.849,34		25.906,75	359.756,09
	TOTAL ARTICULO 38 REINTEGROS DE OPERACIONES CORRIENTES	923.357,96		169.684,83	1.093.042,79
39119	OTROS			159.794,19	159.794,19
3995	DE MUTUAS COLAB.	2.039,09		7.337,89	9.376,98
	TOTAL ARTICULO 39 OTROS INGRESOS	2.039,09		167.132,08	169.171,17
	TOTAL CAPITULO 3 TASAS Y OTROS INGRESOS	2.352.014,16		339.610,77	2.691.624,93
4200	A LAS MUTUAS PARA EQUIL. IMPACTO COVID			32.297.584,06	32.297.584,06
424	DE LA TESOR. PARA FINANC.EXEN.COTIZ.				
4280	PARA INCENT.REDOC.SINIESTRAL.			400.620,69	400.620,69
	TOTAL ARTICULO 42 DE LA SEGURIDAD SOCIAL			32.698.204,75	32.698.204,75
	TOTAL CAPITULO 4 TRANSFERENCIAS CORRIENTES			32.698.204,75	32.698.204,75
5000	NO AFECTOS A FONDOS ESPECÍFICOS				
505	DE COMUNIDADES AUTÓNOMAS				
	TOTAL ARTICULO 50 INTERESES DE TITULOS VALORES				
5180	AL PERSONAL				
	TOTAL ARTICULO 51 INTERESES DE ANTICIP.Y PREST.CONCED.				
5200	NO AFECTAS A FONDOS ESPECÍFICOS				
529	INTERESES DE OTROS DEPÓSITOS			1.015,25	1.015,25
	TOTAL ARTICULO 52 INTERESES DE DEPOSITOS			1.015,25	1,015,25
540	ALQUILERES Y PRODUCTOS DE INMUEBLES	6.108,34			6.108,34
	TOTAL ARTICULO 54 RENTAS DE BIENES INMUEBLES	6.108,34			6.108,34
599	OTROS INGRESOS PATRIMONIALES	2.320,25			2.320,25
	TOTAL ARTICULO 59 OTROS INGRESOS PATRIMONIALES	2.320,25			2.320,25

PROCESO DE GESTIÓN DE LOS INGRESOS PÚBLICOS

EJERCICIO: 2024

061 FREMAP

1. DERECHOS ANULADOS

APLICACIÓN PRESUPUESTARIA	DESCRIPCIÓN	ANULACIÓN DE LIQUIDACIONES	APLAZAMIENTO Y FRACCIONAMIENTO	DEVOLUCIÓN DE INGRESOS	TOTAL DERECHOS ANULADOS
619	TOTAL CAPITULO 5 INGRESOS PATRIMONIALES	8.428,59		1.015,25	9.443,84
	VENTA DE OTRAS INVERSIONES REALES				
	TOTAL ARTICULO 61 DE LAS DEMAS INVERSIONES REALES				
7204	TOTAL CAPITULO 6 ENAJENACION DE INVERSIONES REALES DE LA TESORERÍA				
	TOTAL ARTICULO 72 DE LA SEGURIDAD SOCIAL				
801	TOTAL CAPITULO 7 TRANSFERENCIAS DE CAPITAL A LARGO PLAZO				
	TOTAL ARTICULO 80 ENAJENACION DE DEUDA DEL SECT.PUBL.				
8305	DE MUTAS COLABOR.				
8315	DE MUTUAS COLABOR.				
	TOTAL ARTICULO 83 REINT.PREST.CONCED.FUERA SECTOR PUB.			25,00	25,00
8405	DE MUTUAS COLAB.SEG.SOC.				
8415				356,58	356,58
	TOTAL ARTICULO 84 DEVOL. DEPOSITOS, IMPOS. Y FIANZAS			381,58	381,58
8702	DESTINFODN.RESERV.SEG.SOC.				
8704	DESTIN.RESER.ASIST.SOC.				
8709	OTRO REMANEN.TESOR.FAVOR MUTUAS				
	TOTAL ARTICULO 87 REMANENTES DE TESORERIA				
	TOTAL CAPITULO 8 ACTIVOS FINANCIEROS			381,58	381,58
	TOTAL	24.149.971,75	6.357.138,30	34.673.798,78	65.180.908,83

PROCESO DE GESTIÓN DE LOS INGRESOS PÚBLICOS

EJERCICIO: 2024

061 FREMAP

2. DERECHOS CANCELADOS

APLICACIÓN PRESUPUESTARIA	DESCRIPCIÓN	COBROS EN ESPECIE	INSOLVENCIAS	OTRAS CAUSAS	TOTAL DERECHOS CANCELADOS
1210	CUOTAS DE EMPLEADORES		868.845,92		868.845,92
1211	CUOTAS DE TRABAJADORES		95.961,21		95.961,21
1212	CUOTAS EMPLEA.EXENTAS POR ERTE				
1213	CUOTAS EMPLEA.APLIC.MEC.RED				
1214	CUOTAS EMPLEADORES EXENTAS DANA				
1221	CUOTAS DE TRABAJADORES		466.493,40		466.493,40
1240	CUOTAS DE EMPLEADORES		4.130,72		4.130,72
1241	CUOTAS DE TRABAJADORES		822,79		822,79
1242	CUOTAS EMPLEA.EXPED.ERTE				
1250	CUOTAS DE EMPLEADORES				
1251	CUOTAS DE TRABAJADORES				
1270	CUOTAS POR INCAP.TEMPORAL		1.007.954,48		1.007.954,48
1271	CUOTAS POR I.M.S.		899.026,36		899.026,36
1272	CUOTAS RIESGO EMBARAZO Y LAC.NATURAL		46,07		46,07
1273	CUOTAS EXENTAS POR DANA				
129	COTIZ. POR CESE ACTIV. DE TRAB.AUT.		206.636,11		206.636,11
	TOTAL ARTICULO 12 COTIZACIONES SOCIALES		3.549.917,06		3.549.917,06
	TOTAL CAPITULO 1 COTIZACIONES SOCIALES		3.549.917,06		3.549.917,06
32711	AL SECTOR PRIVADO				
32712	A ENTIDADES DEL SISTEMA				
3295	DE LA SEG. SOCIAL A ENTIDADES SIST.				
	TOTAL ARTICULO 32 OTROS INGRES.PROCED.PREST.SERVICIOS				
3805	DE MUTUAS COLAB.SEG.SOC.				
3807	REINTEGROS DEVOL.INCENT.				
3815	DE MUTUAS COLAB.SEG.SOC.				
	TOTAL ARTICULO 38 REINTEGROS DE OPERACIONES CORRIENTES				
39119	OTROS				
3995	DE MUTUAS COLAB.				
	TOTAL ARTICULO 39 OTROS INGRESOS				
	TOTAL CAPITULO 3 TASAS Y OTROS INGRESOS				
4200	A LAS MUTUAS PARA EQUIL. IMPACTO COVID				
424	DE LA TESOR. PARA FINANC.EXEN.COTIZ.				
4280	PARA INCENT.REDUC.SINIESTRAL.				
	TOTAL ARTICULO 42 DE LA SEGURIDAD SOCIAL				
	TOTAL CAPITULO 4 TRANSFERENCIAS CORRIENTES				
5000	NO AFECTOS A FONDOS ESPECÍFICOS				
505	DE COMUNIDADES AUTÓNOMAS				
	TOTAL ARTICULO 50 INTERESES DE TITULOS VALORES				
5180	AL PERSONAL				
	TOTAL ARTICULO 51 INTERESES DE ANTICIP.Y PREST.CONCED.				
5200	NO AFECTAS A FONDOS ESPECÍFICOS				
529	INTERESES DE OTROS DEPÓSITOS				
	TOTAL ARTICULO 52 INTERESES DE DEPOSITOS				
540	ALQUILERES Y PRODUCTOS DE INMUEBLES				
	TOTAL ARTICULO 54 RENTAS DE BIENES INMUEBLES				
599	OTROS INGRESOS PATRIMONIALES				
	TOTAL ARTICULO 59 OTROS INGRESOS PATRIMONIALES				

PROCESO DE GESTIÓN DE LOS INGRESOS PÚBLICOS

EJERCICIO: 2024

061 FREMAP

2. DERECHOS CANCELADOS

APLICACIÓN PRESUPUESTARIA	DESCRIPCIÓN	COBROS EN ESPECIE	INSOLVENCIAS	OTRAS CAUSAS	TOTAL DERECHOS CANCELADOS
619	TOTAL CAPITULO 5 INGRESOS PATRIMONIALES				
	VENTA DE OTRAS INVERSIONES REALES				
	TOTAL ARTICULO 61 DE LAS DEMAS INVERSIONES REALES				
7204	TOTAL CAPITULO 6 ENAJENACION DE INVERSIONES REALES DE LA TESORERÍA				
	TOTAL ARTICULO 72 DE LA SEGURIDAD SOCIAL				
801	TOTAL CAPITULO 7 TRANSFERENCIAS DE CAPITAL A LARGO PLAZO				
	TOTAL ARTICULO 80 ENAJENACION DE DEUDA DEL SECT.PUBL. DE MUTAS COLABOR.				
8305	DE MUTUAS COLABOR.				
8315	DE MUTUAS COLABOR.				
	TOTAL ARTICULO 83 REINT.PREST.CONCED.FUERA SECTOR PUB. DE MUTUAS COLAB.SEG.SOC.				
8405	DE MUTUAS COLAB.SEG.SOC.				
8415	DE MUTUAS COLAB.SEG.SOC.				
	TOTAL ARTICULO 84 DEVOL. DEPOSITOS, IMPOS. Y FIANZAS DESTINFODN.RESERV.SEG.SOC.				
8702	DESTIN.FODN.RESERV.SEG.SOC.				
8704	DESTIN.RESER.ASIST.SOC.				
8709	OTRO REMANEN.TESOR.FAVOR MUTUAS				
	TOTAL ARTICULO 87 REMANENTES DE TESORERIA				
	TOTAL CAPITULO 8 ACTIVOS FINANCIEROS				
	TOTAL		3.549.917,06		3.549.917,06

PROCESO DE GESTIÓN DE LOS INGRESOS PÚBLICOS

EJERCICIO:2024

061 FREMAP

3. RECAUDACIÓN NETA

APLICACIÓN PRESUPUESTARIA	DESCRIPCIÓN	RECAUDACIÓN TOTAL	DEVOLUCIONES DE INGRESO	RECAUDACIÓN NETA
1210	CUOTAS DE EMPLEADORES	1.396.794.849,89	124.979,48	1.396.669.870,41
1211	CUOTAS DE TRABAJADORES	275.959.639,88	24.893,90	275.934.745,98
1212	CUOTAS EMPLEA.EXENTAS POR ERTE	55.880,10		55.880,10
1213	CUOTAS EMPLEA.APLIC.MEC.RED		39,62	-39,62
1214	CUOTAS EMPLEADORES EXENTAS DANA			
1221	CUOTAS DE TRABAJADORES	228.660.575,61	450.510,11	228.210.065,50
1240	CUOTAS DE EMPLEADORES	4.674.184,04	1.875,72	4.672.308,32
1241	CUOTAS DE TRABAJADORES	1.036.161,70	373,62	1.035.788,08
1242	CUOTAS EMPLEA.EXPED.ERTE	897,59		897,59
1250	CUOTAS DE EMPLEADORES	161.292,52		161.292,52
1251	CUOTAS DE TRABAJADORES	7.696,65	6.837,81	858,84
1270	CUOTAS POR INCAP.TEMPORAL	1.386.588.648,64	431.095,26	1.386.157.553,38
1271	CUOTAS POR I.M.S.	1.407.969.959,86	448.359,88	1.407.521.599,98
1272	CUOTAS RIESGO EMBARAZO Y LAC.NATURAL	244.695,35	6.581,75	238.113,60
1273	CUOTAS EXENTAS POR DANA			
129	COTIZ. POR CESE ACTIV. DE TRAB.AUT.	102.454.053,89	139.039,28	102.315.014,61
	TOTAL ARTICULO 12 COTIZACIONES SOCIALES	4.804.608.535,72	1.634.586,43	4.802.973.949,29
	TOTAL CAPITULO 1 COTIZACIONES SOCIALES	4.804.608.535,72	1.634.586,43	4.802.973.949,29
32711	AL SECTOR PRIVADO	7.983.910,57	2.793,86	7.981.116,71
32712	A ENTIDADES DEL SISTEMA	2.858.729,40		2.858.729,40
3295	DE LA SEG. SOCIAL A ENTIDADES SIST.	37.138,44		37.138,44
	TOTAL ARTICULO 32 OTROS INGRES.PROCED.PREST.SERVICIOS	10.879.778,41	2.793,86	10.876.984,55
3805	DE MUTUAS COLAB.SEG.SOC.	19.284.213,51	143.728,04	19.140.485,47
3807	REINTEGROS DEVOL.INCENT.	390.484,87	50,04	390.434,83
3815	DE MUTUAS COLAB.SEG.SOC.	2.113.885,68	25.906,75	2.087.978,93
	TOTAL ARTICULO 38 REINTEGROS DE OPERACIONES CORRIENTES	21.788.584,06	169.684,83	21.618.899,23
39119	OTROS	258.261,12	159.794,19	98.466,93
3995	DE MUTUAS COLAB.	879.888,58	7.337,89	872.550,69
	TOTAL ARTICULO 39 OTROS INGRESOS	1.138.149,70	167.132,08	971.017,62
	TOTAL CAPITULO 3 TASAS Y OTROS INGRESOS	33.806.512,17	339.610,77	33.466.901,40
4200	A LAS MUTUAS PARA EQUIL. IMPACTO COVID	1.320.338,98	32.297.584,06	-30.977.245,08
424	DE LA TESOR. PARA FINANC.EXEN.COTIZ.	983,00		983,00
4280	PARA INCENT.REDUC.SINIESTRAL.	371.307,30	400.620,69	-29.313,39
	TOTAL ARTICULO 42 DE LA SEGURIDAD SOCIAL	1.692.629,28	32.698.204,75	-31.005.575,47
	TOTAL CAPITULO 4 TRANSFERENCIAS CORRIENTES	1.692.629,28	32.698.204,75	-31.005.575,47
5000	NO AFECTOS A FONDOS ESPECÍFICOS	1.586.420,00		1.586.420,00
505	DE COMUNIDADES AUTÓNOMAS	122.561,40		122.561,40
	TOTAL ARTICULO 50 INTERESES DE TITULOS VALORES	1.708.981,40		1.708.981,40
5180	AL PERSONAL	2.103,00		2.103,00

PROCESO DE GESTIÓN DE LOS INGRESOS PÚBLICOS

EJERCICIO:2024

061 FREMAP

3. RECAUDACIÓN NETA

APLICACIÓN PRESUPUESTARIA	DESCRIPCIÓN	RECAUDACIÓN TOTAL	DEVOLUCIONES DE INGRESO	RECAUDACIÓN NETA
	TOTAL ARTICULO 51 INTERESES DE ANTICIP.Y PREST.CONCED.	2.103,00		2.103,00
5200	NO AFECTAS A FONDOS ESPECÍFICOS	2.154.196,98		2.154.196,98
529	INTERESES DE OTROS DEPÓSITOS	311.415,76	1.015,25	310.400,51
	TOTAL ARTICULO 52 INTERESES DE DEPOSITOS	2.465.612,74	1.015,25	2.464.597,49
540	ALQUILERES Y PRODUCTOS DE INMUEBLES	33.999,37		33.999,37
	TOTAL ARTICULO 54 RENTAS DE BIENES INMUEBLES	33.999,37		33.999,37
599	OTROS INGRESOS PATRIMONIALES	19.681,58		19.681,58
	TOTAL ARTICULO 59 OTROS INGRESOS PATRIMONIALES	19.681,58		19.681,58
	TOTAL CAPITULO 5 INGRESOS PATRIMONIALES	4.230.378,09	1.015,25	4.229.362,84
619	VENTA DE OTRAS INVERSIONES REALES	423.484,42		423.484,42
	TOTAL ARTICULO 61 DE LAS DEMAS INVERSIONES REALES	423.484,42		423.484,42
	TOTAL CAPITULO 6 ENAJENACION DE INVERSIONES REALES	423.484,42		423.484,42
7204	DE LA TESORERÍA	1.565.144,85		1.565.144,85
	TOTAL ARTICULO 72 DE LA SEGURIDAD SOCIAL	1.565.144,85		1.565.144,85
	TOTAL CAPITULO 7 TRANSFERENCIAS DE CAPITAL	1.565.144,85		1.565.144,85
801	A LARGO PLAZO			
	TOTAL ARTICULO 80 ENAJENACION DE DEUDA DEL SECT.PUBL.			
8305	DE MUTAS COLABOR.	124.179,90		124.179,90
8315	DE MUTUAS COLABOR.	2.400,00		2.400,00
	TOTAL ARTICULO 83 REINT.PREST.CONCED.FUERA SECTOR PUB.	126.579,90		126.579,90
8405	DE MUTUAS COLAB.SEG.SOC.	25,00	25,00	
8415	DE MUTUAS COLAB.SEG.SOC.	1.334.379,29	356,58	1.334.022,71
	TOTAL ARTICULO 84 DEVOL. DEPOSITOS, IMPOS. Y FIANZAS	1.334.404,29	381,58	1.334.022,71
8702	DESTINFODN.RESERV.SEG.SOC.			
8704	DESTIN.RESER.ASIST.SOC.			
8709	OTRO REMANEN.TESOR.FAVOR MUTUAS			
	TOTAL ARTICULO 87 REMANENTES DE TESORERIA			
	TOTAL CAPITULO 8 ACTIVOS FINANCIEROS	1.460.984,19	381,58	1.460.602,61
	TOTAL	4.847.787.668,72	34.673.798,78	4.813.113.869,94

DEVOLUCIONES DE INGRESOS

EJERCICIO: 2024

061 FREMAP

APLICACIÓN PRESUPUESTARIA	DESCRIPCIÓN	PENDIENTES DE PAGO A 1 DE ENERO	MODIFICACIÓN SALDO INICIAL Y ANULACIONES	RECONOCIDAS EN EL EJERCICIO	TOTAL DEVOLUCIONES RECONOCIDAS	PRESCRIPCIONES	PAGADAS EN EL EJERCICIO	PENDIENTES DE PAGO A 31 DE DICIEMBRE
1210	CUOTAS DE EMPLEADORES			124.979,48	124.979,48		124.979,48	
1211	CUOTAS DE TRABAJADORES			24.883,00	24.883,00		24.883,00	
1213	CUOTAS EMPLEA.APLIC.MEC.RED			39,62	39,62		39,62	
1221	CUOTAS DE TRABAJADORES			450.510,11	450.510,11		450.510,11	
1240	CUOTAS DE EMPLEADORES			1.875,72	1.875,72		1.875,72	
1241	CUOTAS DE TRABAJADORES			373,62	373,62		373,62	
1251	CUOTAS DE TRABAJADORES			6.837,81	6.837,81		6.837,81	
1270	CUOTAS POR INCAP.TEMPORAL			431.095,26	431.095,26		431.095,26	
1271	CUOTAS POR I.M.S.			448.359,88	448.359,88		448.359,88	
1272	CUOTAS RIESGO EMBARAZO Y LAC.NATURAL			6.581,75	6.581,75		6.581,75	
129	COTIZ. POR CESE ACTIV. DE TRAB.AUT.			139.039,28	139.039,28		139.039,28	
	TOTAL ARTICULO 12 COTIZACIONES SOCIALES			1.634.586,43	1.634.586,43		1.634.586,43	
	TOTAL CAPITULO 1 COTIZACIONES SOCIALES			1.634.586,43	1.634.586,43		1.634.586,43	
32711	AL SECTOR PRIVADO			2.793,86	2.793,86		2.793,86	
	TOTAL ARTICULO 32 OTROS INGRES.PROCED.PREST.SERVICIOS			2.793,86	2.793,86		2.793,86	
3805	DE MUTUAS COLAB.SEG.SOC.			143.728,04	143.728,04		143.728,04	
3807	REINTEGROS DEVOL.INCENT.			50,04	50,04		50,04	
3815	DE MUTUAS COLAB.SEG.SOC.			25.906,75	25.906,75		25.906,75	
	TOTAL ARTICULO 38 REINTEGROS DE OPERACIONES CORRIENTES			169.684,83	169.684,83		169.684,83	
39119	OTROS			159.794,19	159.794,19		159.794,19	
3995	DE MUTUAS COLAB.			7.337,89	7.337,89		7.337,89	
	TOTAL ARTICULO 39 OTROS INGRESOS			167.132,08	167.132,08		167.132,08	
	TOTAL CAPITULO 3 TASAS Y OTROS INGRESOS			339.610,77	339.610,77		339.610,77	
4200	A LAS MUTUAS PARA EQUIL. IMPACTO COVID			32.297.584,06	32.297.584,06		32.297.584,06	
4280	PARA.INCENT.REDUC.SINIESTRAL			400.620,69	400.620,69		400.620,69	
	TOTAL ARTICULO 42 DE LA SEGURIDAD SOCIAL			32.698.204,75	32.698.204,75		32.698.204,75	
	TOTAL CAPITULO 4 TRANSFERENCIAS CORRIENTES			32.698.204,75	32.698.204,75		32.698.204,75	
529	INTERESES DE OTROS DEPÓSITOS			1.015,25	1,015,25		1,015,25	
	TOTAL ARTICULO 52 INTERESES DE DEPOSITOS			1,015,25	1,015,25		1,015,25	
	TOTAL CAPITULO 5 INGRESOS PATRIMONIALES			1,015,25	1,015,25		1,015,25	
8405	DE MUTUAS COLAB.SEG.SOC.			25,00	25,00		25,00	
8415	DE MUTUAS COLAB.SEG.SOC.			356,58	356,58		356,58	
	TOTAL ARTICULO 84 DEVOL. DEPOSITOS, IMPOS. Y FIANZAS			381,58	381,58		381,58	
	TOTAL CAPITULO 8 ACTIVOS FINANCIEROS			381,58	381,58		381,58	
	TOTAL GENERAL			34.673.798,78	34.673.798,78		34.673.798,78	

OBLIGACIONES DE PRESUPUESTOS CERRADOS

EJERCICIO: 2024

061 FREMAP

EJERCICIO: 2018

PARTIDA PRESUPUESTARIA	DESCRIPCION	OBLIGACIONES PENDIENTES DE PAGO A 1 DE ENERO	MODIFICACIÓN SALDO INICIAL Y ANULACIONES	TOTAL OBLIGACIONES	PRESCRIPCIONES	PAGOS REALIZADOS	OBLIGACIONES PENDIENTES DE PAGO A 31 DE DICIEMBRE
1102 48647	DE ACCIDENTES DE TRABAJO Y E.P.	1.310,00	-1.310,00				
	TOTAL ARTICULO 48 A FAMIL.E INST.SIN F.LUCRO	1.310,00	-1.310,00				
	TOTAL CAPITULO 4 TRANSFERENC. CORRIENTES	1.310,00	-1.310,00				
	TOTAL PROGRAMA 02 INCAPACIDAD TEMPORAL Y OTRAS PREST.	1.310,00	-1.310,00				
	TOTAL GRUPO PROGRAMA 11 GESTIÓN PRESTAC. ECONÓMICAS CONTRIB.	1.310,00	-1.310,00				
	TOTAL EJERCICIO 2018	1.310,00	-1.310,00				

OBLIGACIONES DE PRESUPUESTOS CERRADOS

EJERCICIO: 2024

061 FREMAP

EJERCICIO: 2019

PARTIDA PRESUPUESTARIA	DESCRIPCION	OBLIGACIONES PENDIENTES DE PAGO A 1 DE ENERO	MODIFICACIÓN SALDO INICIAL Y ANULACIONES	TOTAL OBLIGACIONES	PRESCRIPCIONES	PAGOS REALIZADOS	OBLIGACIONES PENDIENTES DE PAGO A 31 DE DICIEMBRE
1102 48647	DE ACCIDENTES DE TRABAJO Y E.P.	1.460,00	-1.460,00				
	TOTAL ARTICULO 48 A FAMIL.E INST.SIN F.LUCRO	1.460,00	-1.460,00				
	TOTAL CAPITULO 4 TRANSFERENC. CORRIENTES	1.460,00	-1.460,00				
	TOTAL PROGRAMA 02 INCAPACIDAD TEMPORAL Y OTRAS PREST.	1.460,00	-1.460,00				
	TOTAL GRUPO PROGRAMA 11 GESTIÓN PRESTAC. ECONÓMICAS CONTRIB.	1.460,00	-1.460,00				
	TOTAL EJERCICIO 2019	1.460,00	-1.460,00				

OBLIGACIONES DE PRESUPUESTOS CERRADOS

EJERCICIO: 2024

061 FREMAP

EJERCICIO: 2020

PARTIDA PRESUPUESTARIA	DESCRIPCION	OBLIGACIONES PENDIENTES DE PAGO A 1 DE ENERO	MODIFICACIÓN SALDO INICIAL Y ANULACIONES	TOTAL OBLIGACIONES	PRESCRIPCIONES	PAGOS REALIZADOS	OBLIGACIONES PENDIENTES DE PAGO A 31 DE DICIEMBRE
1102 48637	DE ACCIDENTES DE TRABAJO Y E.P.	11.859,90		11.859,90			11.859,90
1102 48647	DE ACCIDENTES DE TRABAJO Y E.P.	58.900,00	-6.800,00	52.100,00		3.120,00	48.980,00
	TOTAL ARTICULO 48 A FAMIL.E INST.SIN F.LUCRO	70.759,90	-6.800,00	63.959,90		3.120,00	60.839,90
	TOTAL CAPITULO 4 TRANSFERENC. CORRIENTES	70.759,90	-6.800,00	63.959,90		3.120,00	60.839,90
	TOTAL PROGRAMA 02 INCAPACIDAD TEMPORAL Y OTRAS PREST.	70.759,90	-6.800,00	63.959,90		3.120,00	60.839,90
	TOTAL GRUPO PROGRAMA 11 GESTIÓN PRESTAC. ECONÓMICAS CONTRIB.	70.759,90	-6.800,00	63.959,90		3.120,00	60.839,90
	TOTAL EJERCICIO 2020	70.759,90	-6.800,00	63.959,90		3.120,00	60.839,90

OBLIGACIONES DE PRESUPUESTOS CERRADOS

EJERCICIO: 2024

061 FREMAP

EJERCICIO: 2021

PARTIDA PRESUPUESTARIA	DESCRIPCION	OBLIGACIONES PENDIENTES DE PAGO A 1 DE ENERO	MODIFICACIÓN SALDO INICIAL Y ANULACIONES	TOTAL OBLIGACIONES	PRESCRIPCIONES	PAGOS REALIZADOS	OBLIGACIONES PENDIENTES DE PAGO A 31 DE DICIEMBRE
1102 48637	DE ACCIDENTES DE TRABAJO Y E.P.	78.947,10	-78.947,10				
1102 48647	DE ACCIDENTES DE TRABAJO Y E.P.	17.589,89	-8.860,00	8.729,89			8.729,89
	TOTAL ARTICULO 48 A FAMIL.E INST.SIN F.LUCRO	96.536,99	-87.807,10	8.729,89			8.729,89
	TOTAL CAPITULO 4 TRANSFERENC. CORRIENTES	96.536,99	-87.807,10	8.729,89			8.729,89
	TOTAL PROGRAMA 02 INCAPACIDAD TEMPORAL Y OTRAS PREST.	96.536,99	-87.807,10	8.729,89			8.729,89
	TOTAL GRUPO PROGRAMA 11 GESTIÓN PRESTAC. ECONÓMICAS CONTRIB.	96.536,99	-87.807,10	8.729,89			8.729,89
	TOTAL EJERCICIO 2021	96.536,99	-87.807,10	8.729,89			8.729,89

OBLIGACIONES DE PRESUPUESTOS CERRADOS

EJERCICIO: 2024

061 FREMAP

EJERCICIO: 2022

PARTIDA PRESUPUESTARIA	DESCRIPCION	OBLIGACIONES PENDIENTES DE PAGO A 1 DE ENERO	MODIFICACIÓN SALDO INICIAL Y ANULACIONES	TOTAL OBLIGACIONES	PRESCRIPCIONES	PAGOS REALIZADOS	OBLIGACIONES PENDIENTES DE PAGO A 31 DE DICIEMBRE
1102 48637	DE ACCIDENTES DE TRABAJO Y E.P.	56.589,95	-15.568,27	41.021,68			41.021,68
1102 48647	DE ACCIDENTES DE TRABAJO Y E.P.	121.455,65	-84.424,38	37.031,27		3.600,00	33.431,27
	TOTAL ARTICULO 48 A FAMIL.E INST.SIN F.LUCRO	178.045,60	-99.992,65	78.052,95		3.600,00	74.452,95
	TOTAL CAPITULO 4 TRANSFERENC. CORRIENTES	178.045,60	-99.992,65	78.052,95		3.600,00	74.452,95
	TOTAL PROGRAMA 02 INCAPACIDAD TEMPORAL Y OTRAS PREST.	178.045,60	-99.992,65	78.052,95		3.600,00	74.452,95
	TOTAL GRUPO PROGRAMA 11 GESTIÓN PRESTAC. ECONÓMICAS CONTRIB.	178.045,60	-99.992,65	78.052,95		3.600,00	74.452,95
	TOTAL EJERCICIO 2022	178.045,60	-99.992,65	78.052,95		3.600,00	74.452,95

OBLIGACIONES DE PRESUPUESTOS CERRADOS

EJERCICIO: 2024

061 FREMAP

EJERCICIO: 2023

PARTIDA PRESUPUESTARIA	DESCRIPCION	OBLIGACIONES PENDIENTES DE PAGO A 1 DE ENERO	MODIFICACIÓN SALDO INICIAL Y ANULACIONES	TOTAL OBLIGACIONES	PRESCRIPCIONES	PAGOS REALIZADOS	OBLIGACIONES PENDIENTES DE PAGO A 31 DE DICIEMBRE
1102 1620	FORM.Y PERFECCIONAM. DEL PERSONAL	4.492,78		4.492,78		4.492,78	
1102 1629	OTROS	41,41		41,41		41,41	
	TOTAL ARTICULO 16 CUOT.PREST.Y GAST.SOC.	4.534,19		4.534,19		4.534,19	
	TOTAL CAPITULO 1 GASTOS DE PERSONAL	4.534,19		4.534,19		4.534,19	
1102 212	EDIFICIOS Y OTRAS CONSTRUCCIONES	2.979,68		2.979,68		2.979,68	
1102 213	MAQUINARIA,INSTALACIONES Y UTILLAJE	431,98		431,98		431,98	
	TOTAL ARTICULO 21 REPARACION,MANTEN.Y CONSERV.	3.411,66		3.411,66		3.411,66	
1102 2200	ORDINARIO NO INVENTARIABLE	0,38		0,38		0,38	
1102 2201	PRENSA, REV., LIBROS Y OTRAS PUBLIC.	50,26		50,26		50,26	
1102 22100	ENERGÍA ELÉCTRICA	30.807,72		30.807,72		30.807,72	
1102 22101	AGUA	409,41		409,41		409,41	
1102 22102	GAS	439,29		439,29		439,29	
1102 2213	INSTRUM.Y PEQ. UTILLAJE NO SANITARIO	114,95		114,95		114,95	
1102 22160	IMPLANTES	281,60		281,60		281,60	
1102 2217	MAT.NO SANIT.PARA CONSUMO Y REPOSIC.	213,83		213,83		213,83	
1102 223	TRANSPORTES	1.827,63		1.827,63		1.827,63	
1102 2252	LOCALES	44,46		44,46		44,46	
1102 2263	JURÍDICOS, CONTENCIOSOS	290,40		290,40		290,40	
1102 22660	REUNIONES,CONFEREN.Y CELEBRAC.ACTOS	185,14		185,14		185,14	
1102 2269	OTROS	15,60		15,60		15,60	
1102 2273	LIMPIEZA Y ASEO	6.779,17		6.779,17		6.779,17	
1102 2274	SEGURIDAD	6.662,58		6.662,58		6.662,58	
1102 22782	SERVICIOS DE CARACTER INFORMÁTICO	199.189,61		199.189,61		199.189,61	
	TOTAL ARTICULO 22 MATER.SUMINIST.Y OTROS	247.312,03		247.312,03		247.312,03	
1102 2515	CON ENTIDADES PRIVADAS	5.031,00		5.031,00		5.031,00	
1102 2517	CON MUTUAS COLAB.CON SEG.SOC.	346,50		346,50		346,50	
1102 2525	CON ENTIDADES PRIVADAS	3.134,31		3.134,31		3.134,31	
1102 2527	CON MUTUAS COLAB.SEG.SOC.	299,25		299,25		299,25	
1102 25431	CONTRAT.PARA RESONAN.NUCLEAR MAGNE.	4.804,00		4.804,00		4.804,00	
1102 25432	CONTRATOS PARA T.A.C.	412,00		412,00		412,00	
1102 25439	OTROS	1.867,00		1.867,00		1.867,00	
1102 2545	CONTRATOS REHABILITACIÓN-FISIOTERAP	323,00		323,00		323,00	
1102 2551	SERVICIOS DE AMBULANCIAS	5.733,16		5.733,16		5.733,16	
1102 2582	OTROS SERVIC.ASISTENCIA SANITARIA	4.200,00		4.200,00		4.200,00	
	TOTAL ARTICULO 25 A.SANIT.CON MED.AJENOS	26.150,22		26.150,22		26.150,22	
	TOTAL CAPITULO 2 GAST.CORRIENT.BIENES Y SERV.	276.873,91		276.873,91		276.873,91	
1102 48211	RÉGIMEN GENERAL	991,34		991,34		991,34	
1102 48217	DE ACCIDENTES DE TRABAJO Y E.P.	376,46		376,46		376,46	
1102 48637	DE ACCIDENTES DE TRABAJO Y E.P.	1.542.753,50	-1.277.739,67	265.013,83		80.301,03	184.712,80
1102 48647	DE ACCIDENTES DE TRABAJO Y E.P.	947.496,29	-358.490,31	589.005,98		444.536,97	144.469,01
1102 48811	RÉGIMEN GENERAL	1.720,73		1.720,73		1.720,73	
1102 48812	RÉGIMEN ESPEC.TRABAJ.AUTÓNOMOS	784,32		784,32		784,32	
1102 48846	PREST.EXTRAOR.CESE ACTIV.RETA	7.559,89		7.559,89		7.559,89	
	TOTAL ARTICULO 48 A FAMIL.E INST.SIN F.LUCRO	2.501.682,53	-1.636.229,98	865.452,55		536.270,74	329.181,81
	TOTAL CAPITULO 4 TRANSFERENC. CORRIENTES	2.501.682,53	-1.636.229,98	865.452,55		536.270,74	329.181,81

OBLIGACIONES DE PRESUPUESTOS CERRADOS

EJERCICIO: 2024

061 FREMAP

EJERCICIO: 2023

PARTIDA PRESUPUESTARIA	DESCRIPCION	OBLIGACIONES PENDIENTES DE PAGO A 1 DE ENERO	MODIFICACIÓN SALDO INICIAL Y ANULACIONES	TOTAL OBLIGACIONES	PRESCRIPCIONES	PAGOS REALIZADOS	OBLIGACIONES PENDIENTES DE PAGO A 31 DE DICIEMBRE
	TOTAL PROGRAMA 02 INCAPACIDAD TEMPORAL Y OTRAS PREST.	2.783.090,63	-1.636.229,98	1.146.860,65		817.678,84	329.181,81
	TOTAL GRUPO PROGRAMA 11 GESTIÓN PRESTAC. ECONÓMICAS CONTRIB.	2.783.090,63	-1.636.229,98	1.146.860,65		817.678,84	329.181,81
2122 1620	FORM.Y PERFECCIONAM. DEL PERSONAL	28.391,79		28.391,79		28.391,79	
2122 1629	OTROS	180,00		180,00		180,00	
	TOTAL ARTICULO 16 CUOT.PREST.Y GAST.SOC.	28.571,79		28.571,79		28.571,79	
	TOTAL CAPITULO 1 GASTOS DE PERSONAL	28.571,79		28.571,79		28.571,79	
2122 212	EDIFICIOS Y OTRAS CONSTRUCCIONES	11.586,59		11.586,59		11.586,59	
2122 213	MAQUINARIA,INSTALACIONES Y UTILLAJE	2.481,25		2.481,25		2.481,25	
2122 215	MOBILIARIO Y ENSERES	92.693,93		92.693,93		92.693,93	
	TOTAL ARTICULO 21 REPARACION,MANTEN.Y CONSERV.	106.761,77		106.761,77		106.761,77	
2122 2200	ORDINARIO NO INVENTARIABLE	6,30		6,30		6,30	
2122 22100	ENERGÍA ELÉCTRICA	147.113,47		147.113,47		147.113,47	
2122 22101	AGUA	1.103,55		1.103,55		1.103,55	
2122 22102	GAS	2.898,39		2.898,39		2.898,39	
2122 22110	PRODUCTOS FARMACÉUTICOS	11.976,18		11.976,18		11.976,18	
2122 2212	INSTRUM. Y PEQ. UTILLAJE SANITARIO	2.942,25		2.942,25		2.942,25	
2122 2213	INSTRUM.Y PEQ. UTILLAJE NO SANITARIO	292,52		292,52		292,52	
2122 22160	IMPLANTES	5.200,25		5.200,25		5.200,25	
2122 22164	OTRO MATERIAL SANITARIO	35.675,38		35.675,38		35.675,38	
2122 2217	MAT.NO SANIT.PARA CONSUMO Y REPOSIC.	26,38		26,38		26,38	
2122 2252	LOCALES	59,62		59,62		59,62	
2122 22660	REUNIONES,CONFEREN.Y CELEBRAC.ACTOS	689,30		689,30		689,30	
2122 2269	OTROS	127,30		127,30		127,30	
2122 2273	LIMPIEZA Y ASEO	6.476,87		6.476,87		6.476,87	
2122 2274	SEGURIDAD	764,81		764,81		764,81	
	TOTAL ARTICULO 22 MATER.SUMINIST.Y OTROS	215.352,57		215.352,57		215.352,57	
2122 2515	CON ENTIDADES PRIVADAS	87.502,84		87.502,84		87.502,84	
2122 2517	CON MUTUAS COLAB.CON SEG.SOC.	2.011,67		2.011,67		2.011,67	
2122 25431	CONTRAT.PARA RESONAN.NUCLEAR MAGNE.	26.027,10		26.027,10		26.027,10	
2122 25432	CONTRATOS PARA T.A.C.	9.343,00		9.343,00		9.343,00	
2122 25439	OTROS	9.394,00		9.394,00		9.394,00	
2122 2545	CONTRATOS REHABILITACIÓN-FISIOTERAP	13.651,60		13.651,60		13.651,60	
2122 2551	SERVICIOS DE AMBULANCIAS	72.942,74		72.942,74		72.942,74	
2122 2582	OTROS SERVIC.ASISTENCIA SANITARIA	19.139,12		19.139,12		19.139,12	
	TOTAL ARTICULO 25 A.SANIT.CON MED.AJENOS	240.012,07		240.012,07		240.012,07	
	TOTAL CAPITULO 2 GAST.CORRIENT.BIENES Y SERV.	562.126,41		562.126,41		562.126,41	
2122 471	ENTREGAS DE BOTIQUINES	31.620,15		31.620,15		31.620,15	
	TOTAL ARTICULO 47 A EMPRESAS PRIVADAS	31.620,15		31.620,15		31.620,15	
2122 48817	DE ACCIDENTES DE TRABAJO Y E.P.	143.451,86		143.451,86		143.451,86	
2122 48907	DE ACCIDENTES DE TRABAJO Y E.P.	145.855,86		145.855,86		145.855,86	
2122 48924	BOTIQUINES DE EMPRESAS	84.935,26		84.935,26		84.935,26	
	TOTAL ARTICULO 48 A FAMIL.E INST.SIN F.LUCRO	374.242,98		374.242,98		374.242,98	
	TOTAL CAPITULO 4 TRANSFERENC. CORRIENTES	405.863,13		405.863,13		405.863,13	
2122 620	TERRENOS Y BIENES NATURALES	407.047,90		407.047,90		407.047,90	

OBLIGACIONES DE PRESUPUESTOS CERRADOS

EJERCICIO: 2024

061 FREMAP

EJERCICIO: 2023

PARTIDA PRESUPUESTARIA	DESCRIPCION	OBLIGACIONES PENDIENTES DE PAGO A 1 DE ENERO	MODIFICACIÓN SALDO INICIAL Y ANULACIONES	TOTAL OBLIGACIONES	PRESCRIPCIONES	PAGOS REALIZADOS	OBLIGACIONES PENDIENTES DE PAGO A 31 DE DICIEMBRE
2122 6220	ADQUISICIONES	403.158,91		403.158,91		403.158,91	
2122 625	MOBILIARIO Y ENSERES	5.931,42		5.931,42		5.931,42	
	TOTAL ARTICULO 62 INVERSIONES NUEVAS	816.138,23		816.138,23		816.138,23	
2122 633	MAQUINARIA, INSTALACIONES Y UTILLAJE	155.660,40		155.660,40		155.660,40	
2122 635	MOBILIARIO Y ENSERES	370.225,57		370.225,57		290.365,57	79.860,00
2122 639	INMOVILIZADO INMATERIAL	5.223,42		5.223,42		5.223,42	
	TOTAL ARTICULO 63 INVERSIONES DE REPOSICION	531.109,39		531.109,39		451.249,39	79.860,00
	TOTAL CAPITULO 6 INVERSIONES REALES	1.347.247,62		1.347.247,62		1.267.387,62	79.860,00
	TOTAL PROGRAMA 22 MEDICINA AMBUL.DE MUTUAS COLAB.	2.343.808,95		2.343.808,95		2.263.948,95	79.860,00
2124 1620	FORM.Y PERFECCIONAM. DEL PERSONAL	2.925,40		2.925,40		2.925,40	
	TOTAL ARTICULO 16 CUOT.PREST.Y GAST.SOC.	2.925,40		2.925,40		2.925,40	
	TOTAL CAPITULO 1 GASTOS DE PERSONAL	2.925,40		2.925,40		2.925,40	
2124 212	EDIFICIOS Y OTRAS CONSTRUCCIONES	24.024,74		24.024,74		24.024,74	
2124 213	MAQUINARIA,INSTALACIONES Y UTILLAJE	27.655,57		27.655,57		27.655,57	
2124 215	MOBILIARIO Y ENSERES	111.988,03		111.988,03		111.988,03	
	TOTAL ARTICULO 21 REPARACION,MANTEN.Y CONSERV.	163.668,34		163.668,34		163.668,34	
2124 22100	ENERGÍA ELÉCTRICA	99.928,65		99.928,65		99.928,65	
2124 22102	GAS	18.941,27		18.941,27		18.941,27	
2124 22110	PRODUCTOS FARMACÉUTICOS	38.126,34		38.126,34		38.126,34	
2124 2212	INSTRUM. Y PEQ. UTILLAJE SANITARIO	4.220,18		4.220,18		4.220,18	
2124 2213	INSTRUM.Y PEQ. UTILLAJE NO SANITARIO	263,61		263,61		263,61	
2124 2215	PRODUCTOS ALIMENTICIOS	23.945,03		23.945,03		23.945,03	
2124 22160	IMPLANTES	100.844,69		100.844,69		100.844,69	
2124 22161	MATERIAL DE LABORATORIO	2.333,51		2.333,51		2.333,51	
2124 22164	OTRO MATERIAL SANITARIO	321.598,73		321.598,73		321.598,73	
2124 2217	MAT.NO SANIT.PARA CONSUMO Y REPOSIC.	3.409,78		3.409,78		3.409,78	
2124 223	TRANSPORTES	67,00		67,00		67,00	
2124 2252	LOCALES	73,26		73,26		73,26	
2124 22660	REUNIONES,CONFEREN.Y CELEBRAC.ACTOS	1.308,78		1.308,78		1.308,78	
2124 2269	OTROS	288,20		288,20		288,20	
2124 2273	LIMPIEZA Y ASEO	136.800,52		136.800,52		136.800,52	
2124 2274	SEGURIDAD	17.965,23		17.965,23		17.965,23	
	TOTAL ARTICULO 22 MATER.SUMINIST.Y OTROS	770.114,78		770.114,78		770.114,78	
2124 2522	CON COMUNIDADES AUTÓNOMAS	2.987,32		2.987,32		2.987,32	
2124 2525	CON ENTIDADES PRIVADAS	379.147,13		379.147,13		379.147,13	
2124 2527	CON MUTUAS COLAB.SEG.SOC.	1.281,00		1.281,00		1.281,00	
2124 2582	OTROS SERVIC.ASISTENCIA SANITARIA	118.733,01		118.733,01		118.733,01	
	TOTAL ARTICULO 25 A.SANIT.CON MED.AJENOS	502.148,46		502.148,46		502.148,46	
	TOTAL CAPITULO 2 GAST.CORRIENT.BIENES Y SERV.	1.435.931,58		1.435.931,58		1.435.931,58	
2124 48827	DE ACCIDENTES DE TRABAJO Y E.P.	27.419,30		27.419,30		27.419,30	
2124 48887	DE ACCIDENTES DE TRABAJO Y ENFERME	7.106,99		7.106,99		7.106,99	
	TOTAL ARTICULO 48 A FAMIL.E INST.SIN F.LUCRO	34.526,29		34.526,29		34.526,29	
	TOTAL CAPITULO 4 TRANSFERENC. CORRIENTES	34.526,29		34.526,29		34.526,29	
2124 633	MAQUINARIA, INSTALACIONES Y UTILLAJE	167.921,22		167.921,22		167.921,22	
2124 635	MOBILIARIO Y ENSERES	140.541,50		140.541,50		140.541,50	

OBLIGACIONES DE PRESUPUESTOS CERRADOS

EJERCICIO: 2024

061 FREMAP

EJERCICIO: 2023

PARTIDA PRESUPUESTARIA	DESCRIPCION	OBLIGACIONES PENDIENTES DE PAGO A 1 DE ENERO	MODIFICACIÓN SALDO INICIAL Y ANULACIONES	TOTAL OBLIGACIONES	PRESCRIPCIONES	PAGOS REALIZADOS	OBLIGACIONES PENDIENTES DE PAGO A 31 DE DICIEMBRE
	TOTAL ARTICULO 63 INVERSIONES DE REPOSICION	308.462,72		308.462,72		308.462,72	
	TOTAL CAPITULO 6 INVERSIONES REALES	308.462,72		308.462,72		308.462,72	
	TOTAL PROGRAMA 24 MEDICIN.HOSPIT.MUTUAS SEG.SOC.	1.781.845,99		1.781.845,99		1.781.845,99	
	TOTAL GRUPO PROGRAMA 21 ATENCIÓN PRIMARIA Y ESPEC.DE SALUD	4.125.654,94		4.125.654,94		4.045.794,94	79.860,00
3436 1620	FORM.Y PERFECCIONAM. DEL PERSONAL	671,91		671,91		671,91	
	TOTAL ARTICULO 16 CUOT.PREST.Y GAST.SOC.	671,91		671,91		671,91	
	TOTAL CAPITULO 1 GASTOS DE PERSONAL	671,91		671,91		671,91	
3436 212	EDIFICIOS Y OTRAS CONSTRUCCIONES	918,62		918,62		918,62	
3436 213	MAQUINARIA,INSTALACIONES Y UTILLAJE	126,02		126,02		126,02	
	TOTAL ARTICULO 21 REPARACION,MANTEN.Y CONSERV.	1.044,64		1.044,64		1.044,64	
3436 2200	ORDINARIO NO INVENTARIABLE	7,50		7,50		7,50	
3436 22100	ENERGÍA ELÉCTRICA	9.181,94		9.181,94		9.181,94	
3436 22101	AGUA	28,20		28,20		28,20	
3436 22102	GAS	243,85		243,85		243,85	
3436 2217	MAT.NO SANIT.PARA CONSUMO Y REPOSIC.	34,13		34,13		34,13	
3436 22660	REUNIONES,CONFEREN.Y CELEBRAC.ACTOS	38,00		38,00		38,00	
3436 2269	OTROS	7,17		7,17		7,17	
3436 2273	LIMPIEZA Y ASEO	1.189,23		1.189,23		1.189,23	
3436 2274	SEGURIDAD	1.023,60		1.023,60		1.023,60	
	TOTAL ARTICULO 22 MATER.SUMINIST.Y OTROS	11.753,62		11.753,62		11.753,62	
	TOTAL CAPITULO 2 GAST.CORRIENT.BIENES Y SERV.	12.798,26		12.798,26		12.798,26	
3436 620	TERRENOS Y BIENES NATURALES	138.766,34		138.766,34		138.766,34	
3436 6220	ADQUISICIONES	137.440,55		137.440,55		137.440,55	
	TOTAL ARTICULO 62 INVERSIONES NUEVAS	276.206,89		276.206,89		276.206,89	
3436 633	MAQUINARIA, INSTALACIONES Y UTILLAJE	5.799,12		5.799,12		5.799,12	
	TOTAL ARTICULO 63 INVERSIONES DE REPOSICION	5.799,12		5.799,12		5.799,12	
	TOTAL CAPITULO 6 INVERSIONES REALES	282.006,01		282.006,01		282.006,01	
	TOTAL PROGRAMA 36 SEGURIDAD Y SALUD EN EL TRABAJO	295.476,18		295.476,18		295.476,18	
	TOTAL GRUPO PROGRAMA 34 OTROS SERVICIOS SOCIALES	295.476,18		295.476,18		295.476,18	
4591 1620	FORM.Y PERFECCIONAM. DEL PERSONAL	8.417,50		8.417,50		8.417,50	
4591 1629	OTROS	77,59		77,59		77,59	
	TOTAL ARTICULO 16 CUOT.PREST.Y GAST.SOC.	8.495,09		8.495,09		8.495,09	
	TOTAL CAPITULO 1 GASTOS DE PERSONAL	8.495,09		8.495,09		8.495,09	
4591 212	EDIFICIOS Y OTRAS CONSTRUCCIONES	5.582,65		5.582,65		5.582,65	
4591 213	MAQUINARIA,INSTALACIONES Y UTILLAJE	809,36		809,36		809,36	
	TOTAL ARTICULO 21 REPARACION,MANTEN.Y CONSERV.	6.392,01		6.392,01		6.392,01	
4591 2200	ORDINARIO NO INVENTARIABLE	0,71		0,71		0,71	
4591 2201	PRENSA, REV., LIBROS Y OTRAS PUBLIC.	94,14		94,14		94,14	
4591 22100	ENERGÍA ELÉCTRICA	57.720,35		57.720,35		57.720,35	
4591 22101	AGUA	767,01		767,01		767,01	
4591 22102	GAS	823,04		823,04		823,04	
4591 2213	INSTRUM.Y PEQ. UTILLAJE NO SANITARIO	215,38		215,38		215,38	
4591 2217	MAT.NO SANIT.PARA CONSUMO Y REPOSIC.	400,60		400,60		400,60	
4591 223	TRANSPORTES	3.424,18		3.424,18		3.424,18	
4591 2252	LOCALES	83,28		83,28		83,28	

OBLIGACIONES DE PRESUPUESTOS CERRADOS

EJERCICIO: 2024

061 FREMAP

EJERCICIO: 2023

PARTIDA PRESUPUESTARIA	DESCRIPCION	OBLIGACIONES PENDIENTES DE PAGO A 1 DE ENERO	MODIFICACIÓN SALDO INICIAL Y ANULACIONES	TOTAL OBLIGACIONES	PRESCRIPCIONES	PAGOS REALIZADOS	OBLIGACIONES PENDIENTES DE PAGO A 31 DE DICIEMBRE
4591 22660	REUNIONES,CONFEREN.Y CELEBRAC.ACTOS	346,86		346,86		346,86	
4591 2269	OTROS	29,23		29,23		29,23	
4591 2270	INFORMES,DICT.Y OTRAS ACTUA.PROFES.	7.227,33		7.227,33		7.227,33	
4591 2273	LIMPIEZA Y ASEO	12.701,21		12.701,21		12.701,21	
4591 2274	SEGURIDAD	12.482,76		12.482,76		12.482,76	
4591 22782	SERVICIOS DE CARACTER INFORMÁTICO	373.194,34		373.194,34		373.194,34	
	TOTAL ARTICULO 22 MATER.SUMINIST.Y OTROS	469.510,42		469.510,42		469.510,42	
	TOTAL CAPITULO 2 GAST.CORRIENT.BIENES Y SERV.	475.902,43		475.902,43		475.902,43	
4591 359	OTROS GASTOS FINANCIEROS	20,11		20,11		20,11	
	TOTAL ARTICULO 35 INTERES.DEMORA Y OTROS GASTOS	20,11		20,11		20,11	
	TOTAL CAPITULO 3 GASTOS FINANCIEROS	20,11		20,11		20,11	
4591 620	TERRENOS Y BIENES NATURALES	379.294,64		379.294,64		379.294,64	
4591 6220	ADQUISICIONES	375.670,81		375.670,81		375.670,81	
	TOTAL ARTICULO 62 INVERSIONES NUEVAS	754.965,45		754.965,45		754.965,45	
4591 633	MAQUINARIA, INSTALACIONES Y UTILLAJE	120.627,14		120.627,14		120.627,14	
4591 635	MOBILIARIO Y ENSERES	132.137,34		132.137,34		132.137,34	
4591 639	INMOVILIZADO INMATERIAL	4.104,11		4.104,11		4.104,11	
	TOTAL ARTICULO 63 INVERSIONES DE REPOSICION	256.868,59		256.868,59		256.868,59	
	TOTAL CAPITULO 6 INVERSIONES REALES	1.011.834,04		1.011.834,04		1.011.834,04	
	TOTAL PROGRAMA 91 DIRECCIÓN Y SERV.GENERALES	1.496.251,67		1.496.251,67		1.496.251,67	
	TOTAL GRUPO PROGRAMA 45 ADMON.SERVIC. GRLES.DE TESOR	1.496.251,67		1.496.251,67		1.496.251,67	
	TOTAL EJERCICIO 2023	8.700.473,42	-1.636.229,98	7.064.243,44		6.655.201,63	409.041,81
	TOTAL GENERAL	9.048.585,91	-1.833.599,73	7.214.986,18		6.661.921,63	553.064,55

DERECHOS A COBRAR DE PRESUPUESTOS CERRADOS

EJERCICIO: 2024

061 FREMAP

a) DERECHOS PENDIENTES DE COBRO TOTALES

EJERCICIO: 1993

APLICACIÓN PRESUPUESTARIA	DESCRIPCIÓN	DERECHOS PENDIENTES DE COBRO A 1 DE ENERO	MODIFICACIONES SALDO INICIAL	DERECHOS ANULADOS	DERECHOS CANCELADOS	RECAUDACIÓN	DERECHOS PENDIENTES DE COBRO A 31 DE DICIEMBRE
1270	CUOTAS POR INCAP.TEMPORAL				145,22		-145,22
1271	CUOTAS DE EMPLEADORES POR I.M.S.				124,33		-124,33
	TOTAL ARTÍCULO 12 null				269,55		-269,55
	TOTAL CAPÍTULO 1 null				269,55		-269,55
	TOTAL EJERCICIO 1993				269,55		-269,55

DERECHOS A COBRAR DE PRESUPUESTOS CERRADOS

EJERCICIO: 2024

061 FREMAP

a) DERECHOS PENDIENTES DE COBRO TOTALES

EJERCICIO: 1994

APLICACIÓN PRESUPUESTARIA	DESCRIPCIÓN	DERECHOS PENDIENTES DE COBRO A 1 DE ENERO	MODIFICACIONES SALDO INICIAL	DERECHOS ANULADOS	DERECHOS CANCELADOS	RECAUDACIÓN	DERECHOS PENDIENTES DE COBRO A 31 DE DICIEMBRE
1270	CUOTAS DE EMPLEADORES POR I.L.T.	239.886,53	554.016,43	323.489,67	232.501,24	4.789,89	233.122,16
1271	CUOTAS DE EMPLEADORES POR I.M.S.	192.939,15	443.105,70	259.556,72	184.336,48	3.910,91	188.240,74
	TOTAL ARTÍCULO 12 COTIZACIONES SOCIALES	432.825,68	997.122,13	583.046,39	416.837,72	8.700,80	421.362,90
	TOTAL CAPÍTULO 1 COTIZACIONES SOCIALES	432.825,68	997.122,13	583.046,39	416.837,72	8.700,80	421.362,90
	TOTAL EJERCICIO 1994	432.825,68	997.122,13	583.046,39	416.837,72	8.700,80	421.362,90

DERECHOS A COBRAR DE PRESUPUESTOS CERRADOS

EJERCICIO: 2024

061 FREMAP

a) DERECHOS PENDIENTES DE COBRO TOTALES

EJERCICIO: 1995

APLICACIÓN PRESUPUESTARIA	DESCRIPCIÓN	DERECHOS PENDIENTES DE COBRO A 1 DE ENERO	MODIFICACIONES SALDO INICIAL	DERECHOS ANULADOS	DERECHOS CANCELADOS	RECAUDACIÓN	DERECHOS PENDIENTES DE COBRO A 31 DE DICIEMBRE
1270	CUOTAS DE EMPLEADORES POR I.T.	113.634,26	186.988,92	132.963,78	52.154,12	691,66	114.813,62
1271	CUOTAS DE EMPLEADORES POR I.M.S.	92.263,83	154.343,85	108.832,94	43.383,67	592,21	93.798,86
	TOTAL ARTÍCULO 12 COTIZACIONES SOCIALES	205.898,09	341.332,77	241.796,72	95.537,79	1.283,87	208.612,48
	TOTAL CAPÍTULO 1 COTIZACIONES SOCIALES	205.898,09	341.332,77	241.796,72	95.537,79	1.283,87	208.612,48
	TOTAL EJERCICIO 1995	205.898,09	341.332,77	241.796,72	95.537,79	1.283,87	208.612,48

DERECHOS A COBRAR DE PRESUPUESTOS CERRADOS

EJERCICIO: 2024

061 FREMAP

a) DERECHOS PENDIENTES DE COBRO TOTALES

EJERCICIO: 1996

APLICACIÓN PRESUPUESTARIA	DESCRIPCIÓN	DERECHOS PENDIENTES DE COBRO A 1 DE ENERO	MODIFICACIONES SALDO INICIAL	DERECHOS ANULADOS	DERECHOS CANCELADOS	RECAUDACIÓN	DERECHOS PENDIENTES DE COBRO A 31 DE DICIEMBRE
1270	CUOTAS DE EMPLEADORES POR I.T.	146.640,05	312.541,83	184.290,12	144.815,83	951,02	129.124,91
1271	CUOTAS DE EMPLEADORES POR I.M.S.	107.678,56	254.509,59	143.467,71	122.749,25	774,33	95.196,86
	TOTAL ARTÍCULO 12 COTIZACIONES SOCIALES	254.318,61	567.051,42	327.757,83	267.565,08	1.725,35	224.321,77
	TOTAL CAPÍTULO 1 COTIZACIONES SOCIALES	254.318,61	567.051,42	327.757,83	267.565,08	1.725,35	224.321,77
	TOTAL EJERCICIO 1996	254.318,61	567.051,42	327.757,83	267.565,08	1.725,35	224.321,77

DERECHOS A COBRAR DE PRESUPUESTOS CERRADOS

EJERCICIO: 2024

061 FREMAP

a) DERECHOS PENDIENTES DE COBRO TOTALES

EJERCICIO: 1997

APLICACIÓN PRESUPUESTARIA	DESCRIPCIÓN	DERECHOS PENDIENTES DE COBRO A 1 DE ENERO	MODIFICACIONES SALDO INICIAL	DERECHOS ANULADOS	DERECHOS CANCELADOS	RECAUDACIÓN	DERECHOS PENDIENTES DE COBRO A 31 DE DICIEMBRE
1210	CUOTAS DE EMPLEADORES	522,67	13.392,57	6.803,02	6.853,05		259,17
1211	CUOTAS DE TRABAJADORES	87,99	2.664,93	1.368,52	1.348,90		35,50
1270	CUOTAS DE EMPLEADORES POR I.T.	166.415,16	279.468,23	209.514,96	73.016,27	650,63	162.701,53
1271	CUOTAS DE EMPLEADORES POR I.M.S.	130.822,63	230.215,65	168.791,04	64.184,00	533,47	127.529,77
	TOTAL ARTÍCULO 12 COTIZACIONES SOCIALES	297.848,45	525.741,38	386.477,54	145.402,22	1.184,10	290.525,97
	TOTAL CAPÍTULO 1 COTIZACIONES SOCIALES	297.848,45	525.741,38	386.477,54	145.402,22	1.184,10	290.525,97
	TOTAL EJERCICIO 1997	297.848,45	525.741,38	386.477,54	145.402,22	1.184,10	290.525,97

DERECHOS A COBRAR DE PRESUPUESTOS CERRADOS

EJERCICIO: 2024

061 FREMAP

a) DERECHOS PENDIENTES DE COBRO TOTALES

EJERCICIO: 1998

APLICACIÓN PRESUPUESTARIA	DESCRIPCIÓN	DERECHOS PENDIENTES DE COBRO A 1 DE ENERO	MODIFICACIONES SALDO INICIAL	DERECHOS ANULADOS	DERECHOS CANCELADOS	RECAUDACIÓN	DERECHOS PENDIENTES DE COBRO A 31 DE DICIEMBRE
1210	CUOTAS DE EMPLEADORES	2.369,32	14.020,49	7.327,55	6.885,65	57,61	2.119,00
1211	CUOTAS DE TRABAJADORES	471,93	2.792,69	1.459,56	1.371,53	11,47	422,06
1220	CUOTAS DE TRABAJADORES AUTONOMOS	299,18				50,02	249,16
1221	CUOTAS DE TRABAJADORES	-60,68	925,08	412,12	495,57		-43,29
1270	CUOTAS DE EMPLEADORES POR I.T.	121.231,38	269.415,48	165.489,43	106.735,20	2.087,07	116.335,16
1271	CUOTAS DE EMPLEADORES POR I.M.S.	96.700,85	226.340,05	135.610,17	92.524,18	1.752,77	93.153,78
	TOTAL ARTÍCULO 12 COTIZACIONES SOCIALES	221.011,98	513.493,79	310.298,83	208.012,13	3.958,94	212.235,87
	TOTAL CAPÍTULO 1 COTIZACIONES SOCIALES	221.011,98	513.493,79	310.298,83	208.012,13	3.958,94	212.235,87
	TOTAL EJERCICIO 1998	221.011,98	513.493,79	310.298,83	208.012,13	3.958,94	212.235,87

DERECHOS A COBRAR DE PRESUPUESTOS CERRADOS

EJERCICIO: 2024

061 FREMAP

a) DERECHOS PENDIENTES DE COBRO TOTALES

EJERCICIO: 1999

APLICACIÓN PRESUPUESTARIA	DESCRIPCIÓN	DERECHOS PENDIENTES DE COBRO A 1 DE ENERO	MODIFICACIONES SALDO INICIAL	DERECHOS ANULADOS	DERECHOS CANCELADOS	RECAUDACIÓN	DERECHOS PENDIENTES DE COBRO A 31 DE DICIEMBRE
1210	CUOTAS DE EMPLEADORES	10.870,16	67.170,03	31.463,86	32.421,76	175,58	13.978,99
1211	CUOTAS DE TRABAJADORES	2.165,17	13.379,30	6.267,19	6.457,92	34,97	2.784,39
1220	CUOTAS DE TRABAJADORES	3.394,31				526,30	2.868,01
1221	CUOTAS DE TRABAJADORES	725,56	8.674,10	5.227,48	3.805,66		366,52
1270	CUOTAS DE EMPLEADORES POR I.T.	103.312,70	373.960,86	192.902,68	168.588,37	2.737,66	113.044,85
1271	CUOTAS DE EMPLEADORES POR I.M.S.	78.764,28	308.426,40	154.617,62	143.105,69	2.340,82	87.126,55
	TOTAL ARTÍCULO 12 COTIZACIONES SOCIALES	199.232,18	771.610,69	390.478,83	354.379,40	5.815,33	220.169,31
	TOTAL CAPÍTULO 1 COTIZACIONES SOCIALES	199.232,18	771.610,69	390.478,83	354.379,40	5.815,33	220.169,31
	TOTAL EJERCICIO 1999	199.232,18	771.610,69	390.478,83	354.379,40	5.815,33	220.169,31

DERECHOS A COBRAR DE PRESUPUESTOS CERRADOS

EJERCICIO: 2024

061 FREMAP

a) DERECHOS PENDIENTES DE COBRO TOTALES

EJERCICIO: 2000

APLICACIÓN PRESUPUESTARIA	DESCRIPCIÓN	DERECHOS PENDIENTES DE COBRO A 1 DE ENERO	MODIFICACIONES SALDO INICIAL	DERECHOS ANULADOS	DERECHOS CANCELADOS	RECAUDACIÓN	DERECHOS PENDIENTES DE COBRO A 31 DE DICIEMBRE
1210	CUOTAS DE EMPLEADORES	38.652,47	126.890,57	63.063,14	68.695,18	1.284,62	32.500,10
1211	CUOTAS DE TRABAJADORES	7.681,09	25.181,31	12.468,00	13.683,01	255,76	6.455,63
1220	CUOTAS DE TRABAJADORES	8.388,62				1.017,62	7.371,00
1221	CUOTAS DE TRABAJADORES	2.329,79	23.901,61	14.545,06	10.814,00		872,34
1270	CUOTAS DE EMPLEADORES POR I.T.	158.547,90	453.861,20	249.377,40	210.996,22	3.411,36	148.624,12
1271	CUOTAS DE EMPLEADORES POR I.M.S.	126.328,79	372.634,09	201.755,51	175.154,50	2.876,03	119.176,84
	TOTAL ARTÍCULO 12 COTIZACIONES SOCIALES	341.928,66	1.002.468,78	541.209,11	479.342,91	8.845,39	315.000,03
	TOTAL CAPÍTULO 1 COTIZACIONES SOCIALES	341.928,66	1.002.468,78	541.209,11	479.342,91	8.845,39	315.000,03
	TOTAL EJERCICIO 2000	341.928,66	1.002.468,78	541.209,11	479.342,91	8.845,39	315.000,03

DERECHOS A COBRAR DE PRESUPUESTOS CERRADOS

EJERCICIO: 2024

061 FREMAP

a) DERECHOS PENDIENTES DE COBRO TOTALES

EJERCICIO: 2001

APLICACIÓN PRESUPUESTARIA	DESCRIPCIÓN	DERECHOS PENDIENTES DE COBRO A 1 DE ENERO	MODIFICACIONES SALDO INICIAL	DERECHOS ANULADOS	DERECHOS CANCELADOS	RECAUDACIÓN	DERECHOS PENDIENTES DE COBRO A 31 DE DICIEMBRE
1210	CUOTAS DE EMPLEADORES	33.377,72	196.052,15	89.519,98	109.535,06	1.267,07	29.107,76
1211	CUOTAS DE TRABAJADORES	13.672,03	46.012,47	24.792,97	21.817,68	252,30	12.821,55
1220	CUOTAS DE TRABAJADORES	14.154,67				1.709,64	12.445,03
1221	CUOTAS DE TRABAJADORES	4.225,07	42.887,28	25.567,58	18.422,32		3.122,45
1270	CUOTAS DE EMPLEADORES POR I.T.	198.048,00	578.941,40	323.457,62	263.532,83	7.280,95	182.718,00
1271	CUOTAS DE EMPLEADORES POR I.M.S.	166.985,48	474.826,23	269.085,99	210.746,23	6.176,02	155.803,47
	TOTAL ARTÍCULO 12 COTIZACIONES SOCIALES	430.462,97	1.338.719,53	732.424,14	624.054,12	16.685,98	396.018,26
	TOTAL CAPÍTULO 1 COTIZACIONES SOCIALES	430.462,97	1.338.719,53	732.424,14	624.054,12	16.685,98	396.018,26
32711	AL SECTOR PRIVADO	4.021,24		2.518,30			1.502,94
	TOTAL ARTÍCULO 32 OTROS INGRES.PROCED.PREST.SERVICIOS	4.021,24		2.518,30			1.502,94
	TOTAL CAPÍTULO 3 TASAS Y OTROS INGRESOS	4.021,24		2.518,30			1.502,94
	TOTAL EJERCICIO 2001	434.484,21	1.338.719,53	734.942,44	624.054,12	16.685,98	397.521,20

DERECHOS A COBRAR DE PRESUPUESTOS CERRADOS

EJERCICIO: 2024

061 FREMAP

a) DERECHOS PENDIENTES DE COBRO TOTALES

EJERCICIO: 2002

APLICACIÓN PRESUPUESTARIA	DESCRIPCIÓN	DERECHOS PENDIENTES DE COBRO A 1 DE ENERO	MODIFICACIONES SALDO INICIAL	DERECHOS ANULADOS	DERECHOS CANCELADOS	RECAUDACIÓN	DERECHOS PENDIENTES DE COBRO A 31 DE DICIEMBRE
1210	CUOTAS DE EMPLEADORES	10.503,94	328.346,87	180.408,42	158.159,79	1.727,28	-1.444,68
1211	CUOTAS DE TRABAJADORES	22.773,51	66.762,82	37.347,64	31.451,12	344,04	20.393,53
1220	CUOTAS DE TRABAJADORES	22.089,39				2.880,75	19.208,64
1221	CUOTAS DE TRABAJADORES	5.695,01	66.543,51	39.054,58	28.501,83		4.682,11
1270	CUOTAS DE EMPLEADORES POR I.T.	387.177,43	917.142,82	562.049,15	379.404,02	9.313,98	353.553,10
1271	CUOTAS DE EMPLEADORES POR I.M.S.	307.528,39	742.318,22	452.216,19	309.072,74	7.953,45	280.604,23
	TOTAL ARTÍCULO 12 COTIZACIONES SOCIALES	755.767,67	2.121.114,24	1.271.075,98	906.589,50	22.219,50	676.996,93
	TOTAL CAPÍTULO 1 COTIZACIONES SOCIALES	755.767,67	2.121.114,24	1.271.075,98	906.589,50	22.219,50	676.996,93
32711	AL SECTOR PRIVADO	-456,77					-456,77
	TOTAL ARTÍCULO 32 OTROS INGRES.PROCED.PREST.SERVICIOS	-456,77					-456,77
3995	INGRESOS DIVERSOS DE MUTUAS DE A.T.	456,77					456,77
	TOTAL ARTÍCULO 39 OTROS INGRESOS	456,77					456,77
	TOTAL CAPÍTULO 3 TASAS Y OTROS INGRESOS	456,77					456,77
	TOTAL EJERCICIO 2002	755.767,67	2.121.114,24	1.271.075,98	906.589,50	22.219,50	676.996,93

DERECHOS A COBRAR DE PRESUPUESTOS CERRADOS

EJERCICIO: 2024

061 FREMAP

a) DERECHOS PENDIENTES DE COBRO TOTALES

EJERCICIO: 2003

APLICACIÓN PRESUPUESTARIA	DESCRIPCIÓN	DERECHOS PENDIENTES DE COBRO A 1 DE ENERO	MODIFICACIONES SALDO INICIAL	DERECHOS ANULADOS	DERECHOS CANCELADOS	RECAUDACIÓN	DERECHOS PENDIENTES DE COBRO A 31 DE DICIEMBRE
1210	CUOTAS DE EMPLEADORES	81.859,06	269.255,46	143.419,12	136.521,17	1.383,93	69.790,30
1211	CUOTAS DE TRABAJADORES	19.582,76	56.909,41	31.844,67	27.192,95	275,70	17.178,85
1220	CUOTAS DE TRABAJADORES	37.108,99				4.185,70	32.923,29
1221	CUOTAS DE TRABAJADORES	9.409,59	104.708,74	64.272,80	41.605,74		8.239,79
1270	CUOTAS DE EMPLEADORES POR I.T.	307.226,89	855.467,97	487.429,11	403.554,92	4.654,57	267.056,26
1271	CUOTAS DE EMPLEADORES POR I.M.S.	260.860,25	712.590,62	407.064,99	333.931,93	4.005,03	228.448,92
	TOTAL ARTÍCULO 12 COTIZACIONES SOCIALES	716.047,54	1.998.932,20	1.134.030,69	942.806,71	14.504,93	623.637,41
	TOTAL CAPÍTULO 1 COTIZACIONES SOCIALES	716.047,54	1.998.932,20	1.134.030,69	942.806,71	14.504,93	623.637,41
32711	AL SECTOR PRIVADO	297,87				297,87	
	TOTAL ARTÍCULO 32 OTROS INGRES.PROCED.PREST.SERVICIOS	297,87				297,87	
	TOTAL CAPÍTULO 3 TASAS Y OTROS INGRESOS	297,87				297,87	
	TOTAL EJERCICIO 2003	716.345,41	1.998.932,20	1.134.030,69	942.806,71	14.802,80	623.637,41

DERECHOS A COBRAR DE PRESUPUESTOS CERRADOS

EJERCICIO: 2024

061 FREMAP

a) DERECHOS PENDIENTES DE COBRO TOTALES

EJERCICIO: 2004

APLICACIÓN PRESUPUESTARIA	DESCRIPCIÓN	DERECHOS PENDIENTES DE COBRO A 1 DE ENERO	MODIFICACIONES SALDO INICIAL	DERECHOS ANULADOS	DERECHOS CANCELADOS	RECAUDACIÓN	DERECHOS PENDIENTES DE COBRO A 31 DE DICIEMBRE
1210	CUOTAS DE EMPLEADORES	97.374,51	370.112,37	192.990,57	169.404,17	1.910,13	103.182,01
1211	CUOTAS DE TRABAJADORES	19.395,54	71.948,07	37.518,36	32.955,22	317,77	20.552,26
1220	CUOTAS DE TRABAJADORES	111.933,03	0,10	0,02		8.881,26	103.051,85
1221	CUOTAS DE TRABAJADORES	25.816,86	301.035,44	187.986,20	118.362,58		20.503,52
1270	CUOTAS DE EMPLEADORES POR I.T.	250.634,17	1.107.910,68	540.848,90	530.017,00	5.458,54	282.220,41
1271	CUOTAS DE EMPLEADORES POR I.M.S.	210.654,22	936.039,90	455.500,46	446.756,29	4.714,86	239.722,51
	TOTAL ARTÍCULO 12 COTIZACIONES SOCIALES	715.808,33	2.787.046,56	1.414.844,51	1.297.495,26	21.282,56	769.232,56
	TOTAL CAPÍTULO 1 COTIZACIONES SOCIALES	715.808,33	2.787.046,56	1.414.844,51	1.297.495,26	21.282,56	769.232,56
32711	AL SECTOR PRIVADO	510,41				510,41	
	TOTAL ARTÍCULO 32 OTROS INGRES.PROCED.PREST.SERVICIOS	510,41				510,41	
	TOTAL CAPÍTULO 3 TASAS Y OTROS INGRESOS	510,41				510,41	
	TOTAL EJERCICIO 2004	716.318,74	2.787.046,56	1.414.844,51	1.297.495,26	21.792,97	769.232,56

DERECHOS A COBRAR DE PRESUPUESTOS CERRADOS

EJERCICIO: 2024

061 FREMAP

a) DERECHOS PENDIENTES DE COBRO TOTALES

EJERCICIO: 2005

APLICACIÓN PRESUPUESTARIA	DESCRIPCIÓN	DERECHOS PENDIENTES DE COBRO A 1 DE ENERO	MODIFICACIONES SALDO INICIAL	DERECHOS ANULADOS	DERECHOS CANCELADOS	RECAUDACIÓN	DERECHOS PENDIENTES DE COBRO A 31 DE DICIEMBRE
1210	CUOTAS DE EMPLEADORES	122.950,89	467.838,85	244.688,33	237.571,79	5.783,98	102.745,64
1211	CUOTAS DE TRABAJADORES	23.647,66	91.672,24	47.706,42	46.838,36	1.152,01	19.623,11
1221	CUOTAS DE TRABAJADORES	168.525,34	348.195,62	219.681,52	134.123,44	12.137,24	150.778,76
1270	CUOTAS POR INCAP.TEMPORAL	334.074,78	1.345.629,81	691.758,57	658.963,33	10.167,24	318.815,45
1271	CUOTAS POR I.M.S.	276.595,45	1.125.901,51	577.640,08	546.980,49	8.857,97	269.018,42
	TOTAL ARTÍCULO 12 COTIZACIONES SOCIALES	925.794,12	3.379.238,03	1.781.474,92	1.624.477,41	38.098,44	860.981,38
	TOTAL CAPÍTULO 1 COTIZACIONES SOCIALES	925.794,12	3.379.238,03	1.781.474,92	1.624.477,41	38.098,44	860.981,38
32711	AL SECTOR PRIVADO	738,42		536,51			201,91
	TOTAL ARTÍCULO 32 OTROS INGRES.PROCED.PREST.SERVICIOS	738,42		536,51			201,91
3805	DE MUTUAS DE A.T. Y E.P.	-6.316,07					-6.316,07
	TOTAL ARTÍCULO 38 REINTEGROS_DE OPERACIONES CORRIENTES	-6.316,07					-6.316,07
	TOTAL CAPÍTULO 3 TASAS Y OTROS INGRESOS	-5.577,65		536,51			-6.114,16
	TOTAL EJERCICIO 2005	920.216,47	3.379.238,03	1.782.011,43	1.624.477,41	38.098,44	854.867,22

DERECHOS A COBRAR DE PRESUPUESTOS CERRADOS

EJERCICIO: 2024

061 FREMAP

a) DERECHOS PENDIENTES DE COBRO TOTALES

EJERCICIO: 2006

APLICACIÓN PRESUPUESTARIA	DESCRIPCIÓN	DERECHOS PENDIENTES DE COBRO A 1 DE ENERO	MODIFICACIONES SALDO INICIAL	DERECHOS ANULADOS	DERECHOS CANCELADOS	RECAUDACIÓN	DERECHOS PENDIENTES DE COBRO A 31 DE DICIEMBRE
1210	CUOTAS DE EMPLEADORES	229.548,07	579.759,10	352.881,19	232.755,01	4.265,96	219.405,01
1211	CUOTAS DE TRABAJADORES	45.431,20	114.608,69	69.707,81	46.071,61	849,55	43.410,92
1221	CUOTAS DE TRABAJADORES	277.723,85	573.291,77	371.473,60	216.434,38	17.146,47	245.961,17
1270	CUOTAS POR INCAP. TEMPORAL	576.114,21	1.671.716,14	935.399,28	856.221,27	20.544,63	435.665,17
1271	CUOTAS POR I.M.S.	490.408,56	1.384.037,03	784.352,76	700.755,42	17.323,40	372.014,01
	TOTAL ARTÍCULO 12 COTIZACIONES SOCIALES	1.619.225,89	4.323.412,73	2.513.814,64	2.052.237,69	60.130,01	1.316.456,28
	TOTAL CAPÍTULO 1 COTIZACIONES SOCIALES	1.619.225,89	4.323.412,73	2.513.814,64	2.052.237,69	60.130,01	1.316.456,28
32711	AL SECTOR PRIVADO	118,27		27,00			91,27
	TOTAL ARTÍCULO 32 OTROS INGRES.PROCED.PREST.SERVICIOS	118,27		27,00			91,27
	TOTAL CAPÍTULO 3 TASAS Y OTROS INGRESOS	118,27		27,00			91,27
	TOTAL EJERCICIO 2006	1.619.344,16	4.323.412,73	2.513.841,64	2.052.237,69	60.130,01	1.316.547,55

DERECHOS A COBRAR DE PRESUPUESTOS CERRADOS

EJERCICIO: 2024

061 FREMAP

a) DERECHOS PENDIENTES DE COBRO TOTALES

EJERCICIO: 2007

APLICACIÓN PRESUPUESTARIA	DESCRIPCIÓN	DERECHOS PENDIENTES DE COBRO A 1 DE ENERO	MODIFICACIONES SALDO INICIAL	DERECHOS ANULADOS	DERECHOS CANCELADOS	RECAUDACIÓN	DERECHOS PENDIENTES DE COBRO A 31 DE DICIEMBRE
1210	CUOTAS DE EMPLEADORES	312.457,25	914.746,85	520.333,33	423.622,66	5.974,58	277.273,53
1211	CUOTAS DE TRABAJADORES	64.000,94	177.880,92	104.545,60	79.153,44	1.189,96	56.992,86
1221	CUOTAS DE TRABAJADORES	322.681,81	680.105,49	433.930,41	258.761,87	18.881,22	291.213,80
1270	CUOTAS POR INCAP. TEMPORAL	843.091,00	3.030.653,75	1.560.162,97	1.528.054,12	20.162,74	765.364,92
1271	CUOTAS POR I.M.S.	716.450,62	2.264.050,69	1.220.656,57	1.095.281,41	17.308,99	647.254,34
	TOTAL ARTÍCULO 12 COTIZACIONES SOCIALES	2.258.681,62	7.067.437,70	3.839.628,88	3.384.873,50	63.517,49	2.038.099,45
	TOTAL CAPÍTULO 1 COTIZACIONES SOCIALES	2.258.681,62	7.067.437,70	3.839.628,88	3.384.873,50	63.517,49	2.038.099,45
32711	AL SECTOR PRIVADO	7.677,49		174,01		3.139,72	4.363,76
32712	A ENTIDADES DEL SISTEMA	842,05		730,11		111,94	
	TOTAL ARTÍCULO 32 OTROS INGRES.PROCED.PREST.SERVICIOS	8.519,54		904,12		3.251,66	4.363,76
	TOTAL CAPÍTULO 3 TASAS Y OTROS INGRESOS	8.519,54		904,12		3.251,66	4.363,76
	TOTAL EJERCICIO 2007	2.267.201,16	7.067.437,70	3.840.533,00	3.384.873,50	66.769,15	2.042.463,21

DERECHOS A COBRAR DE PRESUPUESTOS CERRADOS

EJERCICIO: 2024

061 FREMAP

a) DERECHOS PENDIENTES DE COBRO TOTALES

EJERCICIO: 2008

APLICACIÓN PRESUPUESTARIA	DESCRIPCIÓN	DERECHOS PENDIENTES DE COBRO A 1 DE ENERO	MODIFICACIONES SALDO INICIAL	DERECHOS ANULADOS	DERECHOS CANCELADOS	RECAUDACIÓN	DERECHOS PENDIENTES DE COBRO A 31 DE DICIEMBRE
1210	CUOTAS DE EMPLEADORES	630.296,93	1.546.073,31	937.813,74	679.708,14	10.809,40	548.038,96
1211	CUOTAS DE TRABAJADORES	123.177,24	297.772,78	182.203,69	129.800,64	2.152,98	106.792,71
1221	CUOTAS DE TRABAJADORES	635.943,18	1.305.267,53	849.050,04	469.457,50	42.644,76	580.058,41
1240	CUOTAS DE EMPLEADORES	4.946,30	4.946,30	4.946,30			4.946,30
1241	CUOTAS DE TRABAJADORES	985,23	985,23	985,23			985,23
1270	CUOTAS POR INCAP.TEMPORAL	1.385.151,22	3.980.761,21	2.217.695,97	1.865.378,83	30.897,62	1.251.940,01
1271	CUOTAS POR I.M.S.	1.171.401,00	3.369.591,79	1.879.304,38	1.575.735,32	25.845,19	1.060.107,90
1272	CUOTAS RIESGO EMBARAZO Y LACTANCIA NAT.	12.750,65	25.934,41	16.938,02	9.203,37	844,74	11.698,93
	TOTAL ARTÍCULO 12 COTIZACIONES SOCIALES	3.964.651,75	10.531.332,56	6.088.937,37	4.729.283,80	113.194,69	3.564.568,45
	TOTAL CAPÍTULO 1 COTIZACIONES SOCIALES	3.964.651,75	10.531.332,56	6.088.937,37	4.729.283,80	113.194,69	3.564.568,45
32711	AL SECTOR PRIVADO	42.790,93		2.610,88		3.855,61	36.324,44
32712	A ENTIDADES DEL SISTEMA	1.950,02				319,64	1.630,38
	TOTAL ARTÍCULO 32 OTROS INGRES.PROCED.PREST.SERVICIOS	44.740,95		2.610,88		4.175,25	37.954,82
3805	DE MUTUAS DE A.T. Y E.P.	184,64					184,64
	TOTAL ARTÍCULO 38 REINTEGROS DE OPERACIONES CORRIENTES	184,64					184,64
	TOTAL CAPÍTULO 3 TASAS Y OTROS INGRESOS	44.925,59		2.610,88		4.175,25	38.139,46
	TOTAL EJERCICIO 2008	4.009.577,34	10.531.332,56	6.091.548,25	4.729.283,80	117.369,94	3.602.707,91

DERECHOS A COBRAR DE PRESUPUESTOS CERRADOS

EJERCICIO: 2024

061 FREMAP

a) DERECHOS PENDIENTES DE COBRO TOTALES

EJERCICIO: 2009

APLICACIÓN PRESUPUESTARIA	DESCRIPCIÓN	DERECHOS PENDIENTES DE COBRO A 1 DE ENERO	MODIFICACIONES SALDO INICIAL	DERECHOS ANULADOS	DERECHOS CANCELADOS	RECAUDACIÓN	DERECHOS PENDIENTES DE COBRO A 31 DE DICIEMBRE
1210	CUOTAS DE EMPLEADORES	3.855.096,60	5.264.730,67	4.314.393,36	1.141.134,74	343.162,31	3.321.136,86
1211	CUOTAS DE TRABAJADORES	751.868,65	1.013.018,27	837.707,50	213.314,78	68.352,45	645.512,19
1221	CUOTAS DE TRABAJADORES	909.964,90	1.775.150,51	1.181.327,09	616.535,88	63.678,90	823.573,54
1240	CUOTAS DE EMPLEADORES	16.170,01	16.180,50	16.169,71		14,22	16.166,58
1241	CUOTAS DE TRABAJADORES	3.220,81	3.222,91	3.220,75		2,84	3.220,13
1270	CUOTAS POR INCAP.TEMPORAL	2.576.731,59	5.413.716,22	3.534.707,74	2.118.849,18	41.700,61	2.295.190,28
1271	CUOTAS POR I.M.S.	2.217.775,53	4.643.442,18	3.036.738,40	1.810.805,25	36.737,83	1.976.936,23
1272	CUOTAS RIESGO EMBARAZO Y LAC.NATURAL	21.529,57	42.262,06	27.976,02	14.842,67	1.453,68	19.519,26
	TOTAL ARTÍCULO 12 COTIZACIONES SOCIALES	10.352.357,66	18.171.723,32	12.952.240,57	5.915.482,50	555.102,84	9.101.255,07
	TOTAL CAPÍTULO 1 COTIZACIONES SOCIALES	10.352.357,66	18.171.723,32	12.952.240,57	5.915.482,50	555.102,84	9.101.255,07
32711	AL SECTOR PRIVADO	839.078,36		2.221,53		13.021,01	823.835,82
32712	A ENTIDADES DEL SISTEMA	828.861,76		86,76			828.775,00
	TOTAL ARTÍCULO 32 OTROS INGRES.PROCED.PREST.SERVICIOS	1.667.940,12		2.308,29		13.021,01	1.652.610,82
	TOTAL CAPÍTULO 3 TASAS Y OTROS INGRESOS	1.667.940,12		2.308,29		13.021,01	1.652.610,82
	TOTAL EJERCICIO 2009	12.020.297,78	18.171.723,32	12.954.548,86	5.915.482,50	568.123,85	10.753.865,89

DERECHOS A COBRAR DE PRESUPUESTOS CERRADOS

EJERCICIO: 2024

061 FREMAP

a) DERECHOS PENDIENTES DE COBRO TOTALES

EJERCICIO: 2010

APLICACIÓN PRESUPUESTARIA	DESCRIPCIÓN	DERECHOS PENDIENTES DE COBRO A 1 DE ENERO	MODIFICACIONES SALDO INICIAL	DERECHOS ANULADOS	DERECHOS CANCELADOS	RECAUDACIÓN	DERECHOS PENDIENTES DE COBRO A 31 DE DICIEMBRE
1210	CUOTAS DE EMPLEADORES	1.925.404,14	1.843.911,83	716.803,76	1.299.414,50	21.818,38	1.731.279,33
1211	CUOTAS DE TRABAJADORES	263.088,02	269.311,96	152.080,71	151.552,31	4.345,68	224.421,28
1221	CUOTAS DE TRABAJADORES	1.093.415,60	968.592,81	270.503,35	713.712,20	78.316,27	999.476,59
1240	CUOTAS DE EMPLEADORES	21.451,28	6.552,27	6.524,73	13,77		21.465,05
1241	CUOTAS DE TRABAJADORES	1.784,68	1.305,10	1.299,62	2,74		1.787,42
1270	CUOTAS POR INCAP.TEMPORAL	2.389.219,48	2.345.130,49	844.007,87	1.736.166,03	45.211,28	2.108.964,79
1271	CUOTAS POR I.M.S.	1.681.898,24	1.833.071,31	745.003,82	1.244.953,58	40.326,76	1.484.685,39
1272	CUOTAS RIESGO EMBARAZO Y LAC.NATURAL	25.511,77	24.828,75	8.590,42	16.658,65	1.765,09	23.326,36
129	COTIZAC. CESE ACTIVIDAD TRAB. AUTONOMOS	112,75	201,46	18,70	219,98		75,53
	TOTAL ARTÍCULO 12 COTIZACIONES SOCIALES	7.401.885,96	7.292.905,98	2.744.832,98	5.162.693,76	191.783,46	6.595.481,74
	TOTAL CAPÍTULO 1 COTIZACIONES SOCIALES	7.401.885,96	7.292.905,98	2.744.832,98	5.162.693,76	191.783,46	6.595.481,74
32711	AL SECTOR PRIVADO	920.883,36		2.191,75		8.384,97	910.306,64
32712	A ENTIDADES DEL SISTEMA	862.948,98				7.808,15	855.140,83
	TOTAL ARTÍCULO 32 OTROS INGRES.PROCED.PREST.SERVICIOS	1.783.832,34		2.191,75		16.193,12	1.765.447,47
	TOTAL CAPÍTULO 3 TASAS Y OTROS INGRESOS	1.783.832,34		2.191,75		16.193,12	1.765.447,47
	TOTAL EJERCICIO 2010	9.185.718,30	7.292.905,98	2.747.024,73	5.162.693,76	207.976,58	8.360.929,21

DERECHOS A COBRAR DE PRESUPUESTOS CERRADOS

EJERCICIO: 2024

061 FREMAP

a) DERECHOS PENDIENTES DE COBRO TOTALES

EJERCICIO: 2011

APLICACIÓN PRESUPUESTARIA	DESCRIPCIÓN	DERECHOS PENDIENTES DE COBRO A 1 DE ENERO	MODIFICACIONES SALDO INICIAL	DERECHOS ANULADOS	DERECHOS CANCELADOS	RECAUDACIÓN	DERECHOS PENDIENTES DE COBRO A 31 DE DICIEMBRE
1210	CUOTAS DE EMPLEADORES	2.101.699,93	3.106.763,43	1.989.785,32	1.254.230,50	32.395,42	1.932.052,12
1211	CUOTAS DE TRABAJADORES	315.089,06	555.760,72	399.180,65	183.918,79	6.452,47	281.297,87
1221	CUOTAS DE TRABAJADORES	1.304.592,13	1.768.183,00	944.252,43	844.642,84	96.926,93	1.186.952,93
1240	CUOTAS DE EMPLEADORES	9.161,75	6.787,55	6.468,10	163,95		9.317,25
1241	CUOTAS DE TRABAJADORES	141,95	1.351,98	1.288,34	32,66		172,93
1270	CUOTAS POR INCAP.TEMPORAL	2.475.715,29	4.127.491,83	2.514.495,82	1.760.100,86	76.549,82	2.252.060,62
1271	CUOTAS POR I.M.S.	2.051.242,65	3.439.457,96	2.119.826,33	1.420.669,65	65.390,41	1.884.814,22
1272	CUOTAS RIESGO EMBARAZO Y LAC.NATURAL	30.665,87	34.683,50	15.467,46	19.802,99	2.174,17	27.904,75
129	COTIZ. POR CESE ACTIV. DE TRAB.AUT.	210.374,83	141.969,60	8.647,06	134.549,00	16.625,17	192.523,20
	TOTAL ARTÍCULO 12 COTIZACIONES SOCIALES	8.498.683,46	13.182.449,57	7.999.411,51	5.618.111,24	296.514,39	7.767.095,89
	TOTAL CAPÍTULO 1 COTIZACIONES SOCIALES	8.498.683,46	13.182.449,57	7.999.411,51	5.618.111,24	296.514,39	7.767.095,89
32711	AL SECTOR PRIVADO	815.979,47		3.151,87		6.819,02	806.008,58
32712	A ENTIDADES DEL SISTEMA	758.641,18		44,36			758.596,82
	TOTAL ARTÍCULO 32 OTROS INGRES.PROCED.PREST.SERVICIOS	1.574.620,65		3.196,23		6.819,02	1.564.605,40
3805	DE MUTUAS DE A.T. Y E.P.	5.205,60					5.205,60
	TOTAL ARTÍCULO 38 REINTEGROS DE OPERACIONES CORRIENTES	5.205,60					5.205,60
	TOTAL CAPÍTULO 3 TASAS Y OTROS INGRESOS	1.579.826,25		3.196,23		6.819,02	1.569.811,00
	TOTAL EJERCICIO 2011	10.078.509,71	13.182.449,57	8.002.607,74	5.618.111,24	303.333,41	9.336.906,89

DERECHOS A COBRAR DE PRESUPUESTOS CERRADOS

EJERCICIO: 2024

061 FREMAP

a) DERECHOS PENDIENTES DE COBRO TOTALES

EJERCICIO: 2012

APLICACIÓN PRESUPUESTARIA	DESCRIPCIÓN	DERECHOS PENDIENTES DE COBRO A 1 DE ENERO	MODIFICACIONES SALDO INICIAL	DERECHOS ANULADOS	DERECHOS CANCELADOS	RECAUDACIÓN	DERECHOS PENDIENTES DE COBRO A 31 DE DICIEMBRE
1210	CUOTAS DE EMPLEADORES	2.100.377,95	2.812.308,75	1.758.514,84	1.199.019,81	45.664,96	1.909.487,09
1211	CUOTAS DE TRABAJADORES	322.982,90	499.398,94	351.335,59	176.990,00	9.095,86	284.960,39
1221	CUOTAS DE TRABAJADORES	1.595.822,39	1.397.487,98	439.813,85	987.222,52	114.950,84	1.451.323,16
1240	CUOTAS DE EMPLEADORES	4.407,35	4.420,82	3.934,94	187,51	110,86	4.594,86
1241	CUOTAS DE TRABAJADORES	877,88	880,59	783,79	37,36	22,08	915,24
1250	CUOTAS DE EMPLEADORES		1.934,62	1,52	1.933,10		
1251	CUOTAS DE TRABAJADORES		385,35	0,31	385,04		
1270	CUOTAS POR INCAP.TEMPORAL	2.633.441,21	3.063.557,46	1.470.889,25	1.769.101,95	66.084,34	2.390.923,13
1271	CUOTAS POR I.M.S.	2.361.758,36	2.584.855,60	1.250.408,54	1.497.572,23	59.036,26	2.139.596,93
1272	CUOTAS RIESGO EMBARAZO Y LAC.NATURAL	36.905,50	25.162,70	2.869,71	23.061,64	2.641,30	33.495,55
129	COTIZ. POR CESE ACTIV. DE TRAB.AUT.	294.176,66	182.906,14	13.636,87	173.657,96	20.405,01	269.382,96
	TOTAL ARTÍCULO 12 COTIZACIONES SOCIALES	9.350.750,20	10.573.298,95	5.292.189,21	5.829.169,12	318.011,51	8.484.679,31
	TOTAL CAPÍTULO 1 COTIZACIONES SOCIALES	9.350.750,20	10.573.298,95	5.292.189,21	5.829.169,12	318.011,51	8.484.679,31
32711	AL SECTOR PRIVADO	678.559,90		1.830,32		8.943,79	667.785,79
32712	A ENTIDADES DEL SISTEMA	711.282,07					711.282,07
	TOTAL ARTÍCULO 32 OTROS INGRES.PROCED.PREST.SERVICIOS	1.389.841,97		1.830,32		8.943,79	1.379.067,86
3805	DE MUTUAS DE A.T. Y E.P.	29.206,39		282,66		1.760,10	27.163,63
	TOTAL ARTÍCULO 38 REINTEGROS DE OPERACIONES CORRIENTES	29.206,39		282,66		1.760,10	27.163,63
	TOTAL CAPÍTULO 3 TASAS Y OTROS INGRESOS	1.419.048,36		2.112,98		10.703,89	1.406.231,49
	TOTAL EJERCICIO 2012	10.769.798,56	10.573.298,95	5.294.302,19	5.829.169,12	328.715,40	9.890.910,80

DERECHOS A COBRAR DE PRESUPUESTOS CERRADOS

EJERCICIO: 2024

061 FREMAP

a) DERECHOS PENDIENTES DE COBRO TOTALES

EJERCICIO: 2013

APLICACIÓN PRESUPUESTARIA	DESCRIPCIÓN	DERECHOS PENDIENTES DE COBRO A 1 DE ENERO	MODIFICACIONES SALDO INICIAL	DERECHOS ANULADOS	DERECHOS CANCELADOS	RECAUDACIÓN	DERECHOS PENDIENTES DE COBRO A 31 DE DICIEMBRE
1210	CUOTAS DE EMPLEADORES	2.051.194,37	3.617.626,93	2.581.950,96	1.096.621,27	32.781,02	1.957.468,05
1211	CUOTAS DE TRABAJADORES	301.083,99	666.744,39	524.782,64	154.101,32	6.529,22	282.415,20
1221	CUOTAS DE TRABAJADORES	1.893.779,80	2.790.466,65	1.709.981,36	1.110.351,02	147.081,39	1.716.832,68
1240	CUOTAS DE EMPLEADORES	509,48	13.459,33	13.228,94	371,39	7,64	360,84
1241	CUOTAS DE TRABAJADORES	101,47	2.680,86	2.635,00	73,96	1,51	71,86
1250	CUOTAS DE EMPLEADORES		184,18		184,18		
1251	CUOTAS DE TRABAJADORES		36,68		36,68		
1270	CUOTAS POR INCAP.TEMPORAL	2.960.528,57	8.008.020,48	6.660.352,03	1.470.833,74	91.572,81	2.745.790,47
1271	CUOTAS POR I.M.S.	2.299.555,55	6.662.723,41	5.536.624,93	1.233.812,62	79.907,03	2.111.934,38
1272	CUOTAS RIESGO EMBARAZO Y LAC.NATURAL	43.923,95	51.312,58	26.304,17	25.877,06	3.305,37	39.749,93
129	COTIZ. POR CESE ACTIV. DE TRAB.AUT.	349.437,36	209.677,24	16.894,43	197.523,81	25.989,82	318.706,54
	TOTAL ARTÍCULO 12 COTIZACIONES SOCIALES	9.900.114,54	22.022.932,73	17.072.754,46	5.289.787,05	387.175,81	9.173.329,95
	TOTAL CAPÍTULO 1 COTIZACIONES SOCIALES	9.900.114,54	22.022.932,73	17.072.754,46	5.289.787,05	387.175,81	9.173.329,95
32711	AL SECTOR PRIVADO	673.879,08		1.490,04		6.262,28	666.126,76
32712	A ENTIDADES DEL SISTEMA	700.201,31					700.201,31
32959	A OTRAS ENTIDADES	214,12					214,12
	TOTAL ARTÍCULO 32 OTROS INGRES.PROCED.PREST.SERVICIOS	1.374.294,51		1.490,04		6.262,28	1.366.542,19
3805	DE MUTUAS DE A.T. Y E.P.	150.546,59		1.822,46		8.292,74	140.431,39
3815	DE MUTUAS DE A.T. Y E.P.			41,39			-41,39
	TOTAL ARTÍCULO 38 REINTEGROS DE OPERACIONES CORRIENTES	150.546,59		1.863,85		8.292,74	140.390,00
	TOTAL CAPÍTULO 3 TASAS Y OTROS INGRESOS	1.524.841,10		3.353,89		14.555,02	1.506.932,19
	TOTAL EJERCICIO 2013	11.424.955,64	22.022.932,73	17.076.108,35	5.289.787,05	401.730,83	10.680.262,14

DERECHOS A COBRAR DE PRESUPUESTOS CERRADOS

EJERCICIO: 2024

061 FREMAP

a) DERECHOS PENDIENTES DE COBRO TOTALES

EJERCICIO: 2014

APLICACIÓN PRESUPUESTARIA	DESCRIPCIÓN	DERECHOS PENDIENTES DE COBRO A 1 DE ENERO	MODIFICACIONES SALDO INICIAL	DERECHOS ANULADOS	DERECHOS CANCELADOS	RECAUDACIÓN	DERECHOS PENDIENTES DE COBRO A 31 DE DICIEMBRE
1210	CUOTAS DE EMPLEADORES	1.438.653,78	1.746.397,30	996.929,12	840.318,21	25.659,91	1.322.143,84
1211	CUOTAS DE TRABAJADORES	203.644,46	311.087,37	202.088,30	127.127,51	5.078,57	180.437,45
1221	CUOTAS DE TRABAJADORES	2.309.882,55	1.863.628,26	646.388,81	1.284.505,73	164.644,82	2.077.971,45
1240	CUOTAS DE EMPLEADORES	113,37	2.780,88	2.652,06	128,82		113,37
1241	CUOTAS DE TRABAJADORES	22,58	553,90	528,24	25,66		22,58
1250	CUOTAS DE EMPLEADORES		190,38	2,49	182,06	5,83	
1251	CUOTAS DE TRABAJADORES		37,92	0,49	36,26	1,17	
1270	CUOTAS POR INCAP.TEMPORAL	1.899.815,71	2.120.538,76	1.060.789,56	1.117.473,65	64.235,61	1.777.855,65
1271	CUOTAS POR I.M.S.	1.660.806,65	1.761.339,91	885.902,45	923.494,56	54.991,33	1.557.758,22
1272	CUOTAS RIESGO EMBARAZO Y LAC.NATURAL	55.409,44	42.258,83	12.552,86	31.245,15	4.020,89	49.849,37
129	COTIZ. POR CESE ACTIV. DE TRAB.AUT.	430.376,23	233.334,08	22.287,02	226.923,86	27.655,64	386.843,79
	TOTAL ARTÍCULO 12 COTIZACIONES SOCIALES	7.998.724,77	8.082.147,59	3.830.121,40	4.551.461,47	346.293,77	7.352.995,72
	TOTAL CAPÍTULO 1 COTIZACIONES SOCIALES	7.998.724,77	8.082.147,59	3.830.121,40	4.551.461,47	346.293,77	7.352.995,72
32711	AL SECTOR PRIVADO	619.370,66		3.659,84		9.055,08	606.655,74
32712	A ENTIDADES DEL SISTEMA	685.491,52				311,14	685.180,38
32959	A OTRAS ENTIDADES	535,30					535,30
	TOTAL ARTÍCULO 32 OTROS INGRES.PROCED.PREST.SERVICIOS	1.305.397,48		3.659,84		9.366,22	1.292.371,42
3805	DE MUTUAS DE A.T. Y E.P.	226.614,91		1.536,72		37.920,49	187.157,70
3815	DE MUTUAS DE A.T. Y E.P.			684,23			-684,23
	TOTAL ARTÍCULO 38 REINTEGROS DE OPERACIONES CORRIENTES	226.614,91		2.220,95		37.920,49	186.473,47
	TOTAL CAPÍTULO 3 TASAS Y OTROS INGRESOS	1.532.012,39		5.880,79		47.286,71	1.478.844,89
	TOTAL EJERCICIO 2014	9.530.737,16	8.082.147,59	3.836.002,19	4.551.461,47	393.580,48	8.831.840,61

DERECHOS A COBRAR DE PRESUPUESTOS CERRADOS

EJERCICIO: 2024

061 FREMAP

a) DERECHOS PENDIENTES DE COBRO TOTALES

EJERCICIO: 2015

APLICACIÓN PRESUPUESTARIA	DESCRIPCIÓN	DERECHOS PENDIENTES DE COBRO A 1 DE ENERO	MODIFICACIONES SALDO INICIAL	DERECHOS ANULADOS	DERECHOS CANCELADOS	RECAUDACIÓN	DERECHOS PENDIENTES DE COBRO A 31 DE DICIEMBRE
1210	CUOTAS DE EMPLEADORES	1.293.222,23	849.995,14	107.195,69	834.694,13	38.740,94	1.162.586,61
1211	CUOTAS DE TRABAJADORES	169.138,09	131.064,64	24.407,48	124.961,19	7.716,56	143.117,50
1221	CUOTAS DE TRABAJADORES	2.350.738,61	1.349.769,16	114.113,81	1.285.307,50	157.534,86	2.143.551,60
1240	CUOTAS DE EMPLEADORES	3.622,39	727,00	153,04	462,11	57,74	3.676,50
1241	CUOTAS DE TRABAJADORES	721,52	144,81	30,48	92,04	11,51	732,30
1270	CUOTAS POR INCAP.TEMPORAL	1.791.999,26	1.178.348,96	161.513,56	1.084.923,58	103.628,29	1.620.282,79
1271	CUOTAS POR I.M.S.	1.544.036,81	1.005.503,18	135.477,99	930.651,62	94.565,49	1.388.844,89
1272	CUOTAS RIESGO EMBARAZO Y LAC.NATURAL	57.315,85	33.419,82	2.836,65	31.621,51	3.910,65	52.366,86
129	COTIZ. POR CESE ACTIV. DE TRAB.AUT.	381.023,56	205.306,80	18.606,85	198.823,31	23.340,91	345.559,29
	TOTAL ARTÍCULO 12 COTIZACIONES SOCIALES	7.591.818,32	4.754.279,51	564.335,55	4.491.536,99	429.506,95	6.860.718,34
	TOTAL CAPÍTULO 1 COTIZACIONES SOCIALES	7.591.818,32	4.754.279,51	564.335,55	4.491.536,99	429.506,95	6.860.718,34
32711	AL SECTOR PRIVADO	919.892,41		8.940,44		13.692,59	897.259,38
32712	A ENTIDADES DEL SISTEMA	928.902,44					928.902,44
32959	A OTRAS ENTIDADES	1.099,73					1.099,73
	TOTAL ARTÍCULO 32 OTROS INGRES.PROCED.PREST.SERVICIOS	1.849.894,58		8.940,44		13.692,59	1.827.261,55
3805	DE MUTUAS DE A.T. Y E.P.	255.818,63		9.512,39		6.460,38	239.845,86
3815	DE MUTUAS DE A.T. Y E.P.			860,57			-860,57
	TOTAL ARTÍCULO 38 REINTEGROS DE OPERACIONES CORRIENTES	255.818,63		10.372,96		6.460,38	238.985,29
	TOTAL CAPÍTULO 3 TASAS Y OTROS INGRESOS	2.105.713,21		19.313,40		20.152,97	2.066.246,84
	TOTAL EJERCICIO 2015	9.697.531,53	4.754.279,51	583.648,95	4.491.536,99	449.659,92	8.926.965,18

DERECHOS A COBRAR DE PRESUPUESTOS CERRADOS

EJERCICIO: 2024

061 FREMAP

a) DERECHOS PENDIENTES DE COBRO TOTALES

EJERCICIO: 2016

APLICACIÓN PRESUPUESTARIA	DESCRIPCIÓN	DERECHOS PENDIENTES DE COBRO A 1 DE ENERO	MODIFICACIONES SALDO INICIAL	DERECHOS ANULADOS	DERECHOS CANCELADOS	RECAUDACIÓN	DERECHOS PENDIENTES DE COBRO A 31 DE DICIEMBRE
1210	CUOTAS DE EMPLEADORES	1.242.737,04	904.102,73	100.994,52	971.558,83	44.225,51	1.030.060,91
1211	CUOTAS DE TRABAJADORES	190.223,17	124.935,37	30.416,48	128.071,92	8.808,79	147.861,35
1221	CUOTAS DE TRABAJADORES	2.617.630,31	1.424.605,75	124.993,41	1.382.900,05	164.932,42	2.369.410,18
1240	CUOTAS DE EMPLEADORES	6.672,75	474,64	252,18	295,58		6.599,63
1241	CUOTAS DE TRABAJADORES	1.329,11	94,52	50,22	58,86		1.314,55
1250	CUOTAS DE EMPLEADORES	44.172,43					44.172,43
1251	CUOTAS DE TRABAJADORES	7.863,30					7.863,30
1270	CUOTAS POR INCAP.TEMPORAL	1.984.816,17	1.163.338,35	175.553,61	1.154.976,14	89.602,21	1.728.022,56
1271	CUOTAS POR I.M.S.	1.790.637,50	968.772,58	139.175,23	971.929,24	84.353,67	1.563.951,94
1272	CUOTAS RIESGO EMBARAZO Y LAC.NATURAL	65.224,98	35.907,66	3.259,98	35.005,95	4.182,50	58.684,21
129	COTIZ. POR CESE ACTIV. DE TRAB.AUT.	399.756,44	203.283,41	16.978,76	190.603,75	21.820,42	373.636,92
	TOTAL ARTÍCULO 12 COTIZACIONES SOCIALES	8.351.063,20	4.825.515,01	591.674,39	4.835.400,32	417.925,52	7.331.577,98
	TOTAL CAPÍTULO 1 COTIZACIONES SOCIALES	8.351.063,20	4.825.515,01	591.674,39	4.835.400,32	417.925,52	7.331.577,98
32711	AL SECTOR PRIVADO	1.502.300,45		3.788,23		13.716,93	1.484.795,29
32712	A ENTIDADES DEL SISTEMA	1.498.086,56		8.302,01		1.013,58	1.488.770,97
32959	A OTRAS ENTIDADES	2.415,97					2.415,97
	TOTAL ARTÍCULO 32 OTROS INGRES.PROCED.PREST.SERVICIOS	3.002.802,98		12.090,24		14.730,51	2.975.982,23
3805	DE MUTUAS COLAB.SEG.SOC.	495.045,27		886,58		16.268,19	477.890,50
3815	DE MUTUAS COLAB.SEG.SOC.			2.366,40			-2.366,40
	TOTAL ARTÍCULO 38 REINTEGROS DE OPERACIONES CORRIENTES	495.045,27		3.252,98		16.268,19	475.524,10
39119	OTROS	311.431,28					311.431,28
	TOTAL ARTÍCULO 39 OTROS INGRESOS	311.431,28					311.431,28
	TOTAL CAPÍTULO 3 TASAS Y OTROS INGRESOS	3.809.279,53		15.343,22		30.998,70	3.762.937,61
	TOTAL EJERCICIO 2016	12.160.342,73	4.825.515,01	607.017,61	4.835.400,32	448.924,22	11.094.515,59

DERECHOS A COBRAR DE PRESUPUESTOS CERRADOS

EJERCICIO: 2024

061 FREMAP

a) DERECHOS PENDIENTES DE COBRO TOTALES

EJERCICIO: 2017

APLICACIÓN PRESUPUESTARIA	DESCRIPCIÓN	DERECHOS PENDIENTES DE COBRO A 1 DE ENERO	MODIFICACIONES SALDO INICIAL	DERECHOS ANULADOS	DERECHOS CANCELADOS	RECAUDACIÓN	DERECHOS PENDIENTES DE COBRO A 31 DE DICIEMBRE
1210	CUOTAS DE EMPLEADORES	1.456.870,89	896.910,75	89.059,91	954.771,22	33.516,48	1.276.434,03
1211	CUOTAS DE TRABAJADORES	213.527,90	129.908,10	27.181,72	131.990,76	6.675,83	177.587,69
1221	CUOTAS DE TRABAJADORES	2.998.755,60	1.518.345,54	142.156,40	1.499.017,46	185.714,33	2.690.212,95
1240	CUOTAS DE EMPLEADORES	2.546,03	994,03	648,52	624,71	18,64	2.248,19
1241	CUOTAS DE TRABAJADORES	507,13	197,99	129,17	124,43	3,71	447,81
1250	CUOTAS DE EMPLEADORES	38.714,36	1.032,04	6.213,39		14.226,53	19.306,48
1251	CUOTAS DE TRABAJADORES	6.401,86		1.032,04		2.833,71	2.536,11
1270	CUOTAS POR INCAP.TEMPORAL	1.971.457,03	1.161.601,73	107.250,71	1.265.498,22	88.708,49	1.671.601,34
1271	CUOTAS POR I.M.S.	1.781.124,10	1.009.363,47	92.660,01	1.106.216,61	83.057,40	1.508.553,55
1272	CUOTAS RIESGO EMBARAZO Y LAC.NATURAL	76.152,99	39.031,07	3.636,53	38.695,85	4.837,53	68.014,15
129	COTIZ. POR CESE ACTIV. DE TRAB.AUT.	388.738,43	181.077,24	16.545,59	172.448,28	18.553,72	362.268,08
	TOTAL ARTÍCULO 12 COTIZACIONES SOCIALES	8.934.796,32	4.938.461,96	486.513,99	5.169.387,54	438.146,37	7.779.210,38
	TOTAL CAPÍTULO 1 COTIZACIONES SOCIALES	8.934.796,32	4.938.461,96	486.513,99	5.169.387,54	438.146,37	7.779.210,38
32711	AL SECTOR PRIVADO	821.413,25		7.622,91		16.813,90	796.976,44
32712	A ENTIDADES DEL SISTEMA	846.800,19		3.961,53			842.838,66
3295	DE LA SEG. SOCIAL A ENTIDADES SIST.	757,99					757,99
	TOTAL ARTÍCULO 32 OTROS INGRES.PROCED.PREST.SERVICIOS	1.668.971,43		11.584,44		16.813,90	1.640.573,09
3805	DE MUTUAS COLAB.SEG.SOC.	379.178,67		3.082,88		10.649,81	365.445,98
3815	DE MUTUAS COLAB.SEG.SOC.			1.558,56		-55,16	-1.503,40
	TOTAL ARTÍCULO 38 REINTEGROS DE OPERACIONES CORRIENTES	379.178,67		4.641,44		10.594,65	363.942,58
39119	OTROS	397.610,09					397.610,09
	TOTAL ARTÍCULO 39 OTROS INGRESOS	397.610,09					397.610,09
	TOTAL CAPÍTULO 3 TASAS Y OTROS INGRESOS	2.445.760,19		16.225,88		27.408,55	2.402.125,76
	TOTAL EJERCICIO 2017	11.380.556,51	4.938.461,96	502.739,87	5.169.387,54	465.554,92	10.181.336,14

DERECHOS A COBRAR DE PRESUPUESTOS CERRADOS

EJERCICIO: 2024

061 FREMAP

a) DERECHOS PENDIENTES DE COBRO TOTALES

EJERCICIO: 2018

APLICACIÓN PRESUPUESTARIA	DESCRIPCIÓN	DERECHOS PENDIENTES DE COBRO A 1 DE ENERO	MODIFICACIONES SALDO INICIAL	DERECHOS ANULADOS	DERECHOS CANCELADOS	RECAUDACIÓN	DERECHOS PENDIENTES DE COBRO A 31 DE DICIEMBRE
1210	CUOTAS DE EMPLEADORES	1.451.768,89	1.090.221,16	239.972,40	1.022.000,86	35.215,86	1.244.800,93
1211	CUOTAS DE TRABAJADORES	210.765,48	176.390,28	55.641,60	154.959,05	7.014,46	169.540,65
1221	CUOTAS DE TRABAJADORES	3.572.786,28	1.740.519,62	197.471,72	1.713.177,46	237.196,04	3.165.460,68
1240	CUOTAS DE EMPLEADORES	1.832,84	2.092,20	1.224,94	927,93		1.772,17
1241	CUOTAS DE TRABAJADORES	365,09	416,73	243,99	184,83		353,00
1250	CUOTAS DE EMPLEADORES	288.161,74	8.266,20	12.532,74		22.881,53	261.013,67
1251	CUOTAS DE TRABAJADORES	10.868,79	1.477,23	2.327,05		4.557,65	5.461,32
1270	CUOTAS POR INCAP.TEMPORAL	3.771.491,97	1.969.989,79	824.166,16	1.287.818,06	673.331,61	2.956.165,93
1271	CUOTAS POR I.M.S.	3.735.507,82	1.907.927,79	860.516,68	1.152.262,14	774.831,52	2.855.825,27
1272	CUOTAS RIESGO EMBARAZO Y LAC.NATURAL	91.850,63	45.197,75	4.695,96	45.017,83	6.172,64	81.161,95
129	COTIZ. POR CESE ACTIV. DE TRAB.AUT.	392.153,16	160.725,97	15.764,52	157.503,20	19.907,47	359.703,94
	TOTAL ARTÍCULO 12 COTIZACIONES SOCIALES	13.527.552,69	7.103.224,72	2.214.557,76	5.533.851,36	1.781.108,78	11.101.259,51
	TOTAL CAPÍTULO 1 COTIZACIONES SOCIALES	13.527.552,69	7.103.224,72	2.214.557,76	5.533.851,36	1.781.108,78	11.101.259,51
32711	AL SECTOR PRIVADO	156.391,74		40.460,23		70.414,82	45.516,69
32712	A ENTIDADES DEL SISTEMA	6.445,56		2.243,75		87,79	4.114,02
3295	DE LA SEG. SOCIAL A ENTIDADES SIST.	812,30					812,30
	TOTAL ARTÍCULO 32 OTROS INGRES.PROCED.PREST.SERVICIOS	163.649,60		42.703,98		70.502,61	50.443,01
3805	DE MUTUAS COLAB.SEG.SOC.	122.518,72		2.114,69		58.199,44	62.204,59
3815	DE MUTUAS COLAB.SEG.SOC.			25.420,68			-25.420,68
	TOTAL ARTÍCULO 38 REINTEGROS DE OPERACIONES CORRIENTES	122.518,72		27.535,37		58.199,44	36.783,91
39119	OTROS	397.610,09					397.610,09
	TOTAL ARTÍCULO 39 OTROS INGRESOS	397.610,09					397.610,09
	TOTAL CAPÍTULO 3 TASAS Y OTROS INGRESOS	683.778,41		70.239,35		128.702,05	484.837,01
	TOTAL EJERCICIO 2018	14.211.331,10	7.103.224,72	2.284.797,11	5.533.851,36	1.909.810,83	11.586.096,52

DERECHOS A COBRAR DE PRESUPUESTOS CERRADOS

EJERCICIO: 2024

061 FREMAP

a) DERECHOS PENDIENTES DE COBRO TOTALES

EJERCICIO: 2019

APLICACIÓN PRESUPUESTARIA	DESCRIPCIÓN	DERECHOS PENDIENTES DE COBRO A 1 DE ENERO	MODIFICACIONES SALDO INICIAL	DERECHOS ANULADOS	DERECHOS CANCELADOS	RECAUDACIÓN	DERECHOS PENDIENTES DE COBRO A 31 DE DICIEMBRE
1210	CUOTAS DE EMPLEADORES	1.947.504,38	1.075.745,83	125.773,28	1.185.500,42	57.923,27	1.654.053,24
1211	CUOTAS DE TRABAJADORES	286.686,75	156.021,58	26.864,25	176.070,89	11.537,38	228.235,81
1221	CUOTAS DE TRABAJADORES	2.295.329,14	1.075.194,64	126.462,62	1.095.663,92	161.761,16	1.986.636,08
1240	CUOTAS DE EMPLEADORES	15.075,67	591,81	0,01	551,62	16,32	15.099,53
1241	CUOTAS DE TRABAJADORES	3.002,84	117,89	0,01	109,87	3,25	3.007,60
1250	CUOTAS DE EMPLEADORES	28.711,45	7.416,38	7.416,38			28.711,45
1251	CUOTAS DE TRABAJADORES	5.718,88	1.477,23	1.477,23			5.718,88
1270	CUOTAS POR INCAP.TEMPORAL	5.666.864,88	3.025.712,72	1.546.369,54	1.749.956,96	895.975,93	4.500.275,17
1271	CUOTAS POR I.M.S.	6.098.666,87	3.124.221,10	1.762.724,57	1.611.015,15	1.003.022,74	4.846.125,51
1272	CUOTAS RIESGO EMBARAZO Y LAC.NATURAL	12.322,92	6.306,26	723,30	6.459,96	842,59	10.603,33
129	COTIZ. POR CESE ACTIV. DE TRAB.AUT.	892.864,88	385.129,59	48.169,46	394.317,46	57.246,38	778.261,17
	TOTAL ARTÍCULO 12 COTIZACIONES SOCIALES	17.252.748,66	8.857.935,03	3.645.980,65	6.219.646,25	2.188.329,02	14.056.727,77
	TOTAL CAPÍTULO 1 COTIZACIONES SOCIALES	17.252.748,66	8.857.935,03	3.645.980,65	6.219.646,25	2.188.329,02	14.056.727,77
32711	AL SECTOR PRIVADO	310.320,37		36.122,54		66.914,88	207.282,95
32712	A ENTIDADES DEL SISTEMA	6.864,96		504,55		308,37	6.052,04
3295	DE LA SEG. SOCIAL A ENTIDADES SIST.	870,12					870,12
	TOTAL ARTÍCULO 32 OTROS INGRES.PROCED.PREST.SERVICIOS	318.055,45		36.627,09		67.223,25	214.205,11
3805	DE MUTUAS COLAB.SEG.SOC.	551.565,68		22.594,50		63.213,72	465.757,46
3815	DE MUTUAS COLAB.SEG.SOC.			13.695,96		-157,53	-13.538,43
	TOTAL ARTÍCULO 38 REINTEGROS DE OPERACIONES CORRIENTES	551.565,68		36.290,46		63.056,19	452.219,03
39119	OTROS	141.243,64					141.243,64
	TOTAL ARTÍCULO 39 OTROS INGRESOS	141.243,64					141.243,64
	TOTAL CAPÍTULO 3 TASAS Y OTROS INGRESOS	1.010.864,77		72.917,55		130.279,44	807.667,78
	TOTAL EJERCICIO 2019	18.263.613,43	8.857.935,03	3.718.898,20	6.219.646,25	2.318.608,46	14.864.395,55

DERECHOS A COBRAR DE PRESUPUESTOS CERRADOS

EJERCICIO: 2024

061 FREMAP

a) DERECHOS PENDIENTES DE COBRO TOTALES

EJERCICIO: 2020

APLICACIÓN PRESUPUESTARIA	DESCRIPCIÓN	DERECHOS PENDIENTES DE COBRO A 1 DE ENERO	MODIFICACIONES SALDO INICIAL	DERECHOS ANULADOS	DERECHOS CANCELADOS	RECAUDACIÓN	DERECHOS PENDIENTES DE COBRO A 31 DE DICIEMBRE
1210	CUOTAS DE EMPLEADORES	1.832.821,54	1.091.742,62	189.197,40	1.103.560,41	34.697,09	1.597.109,26
1211	CUOTAS DE TRABAJADORES	272.103,51	148.644,73	33.051,68	155.636,66	6.906,66	225.153,24
1221	CUOTAS DE TRABAJADORES	2.649.442,12	1.110.297,12	158.083,43	1.157.203,14	167.956,92	2.276.495,75
1240	CUOTAS DE EMPLEADORES	3.874,76	2.814,35	1.223,31	2.887,84	1,17	2.576,79
1241	CUOTAS DE TRABAJADORES	771,78	560,57	243,66	575,21	0,23	513,25
1250	CUOTAS DE EMPLEADORES	266,08					266,08
1251	CUOTAS DE TRABAJADORES	53,00					53,00
1270	CUOTAS POR INCAP.TEMPORAL	2.850.801,44	2.428.385,65	910.029,82	1.746.673,91	155.650,50	2.466.832,86
1271	CUOTAS POR I.M.S.	2.743.566,30	2.468.613,09	1.041.795,67	1.652.551,73	146.495,80	2.371.336,19
1272	CUOTAS RIESGO EMBARAZO Y LAC.NATURAL	1.447,15	767,58	109,22	734,96	95,07	1.275,48
129	COTIZ. POR CESE ACTIV. DE TRAB.AUT.	1.116.901,62	437.789,12	64.625,02	459.074,75	64.995,34	965.995,63
	TOTAL ARTÍCULO 12 COTIZACIONES SOCIALES	11.472.049,30	7.689.614,83	2.398.359,21	6.278.898,61	576.798,78	9.907.607,53
	TOTAL CAPÍTULO 1 COTIZACIONES SOCIALES	11.472.049,30	7.689.614,83	2.398.359,21	6.278.898,61	576.798,78	9.907.607,53
32711	AL SECTOR PRIVADO	273.291,24		50.892,40		62.511,84	159.887,00
32712	A ENTIDADES DEL SISTEMA	5.453,38		1.579,45		3.198,01	675,92
	TOTAL ARTÍCULO 32 OTROS INGRES.PROCED.PREST.SERVICIOS	278.744,62		52.471,85		65.709,85	160.562,92
3805	DE MUTUAS COLAB.SEG.SOC.	492.858,75		75.004,35		111.470,66	306.383,74
3815	DE MUTUAS COLAB.SEG.SOC.			2.597,24		-1.640,87	-956,37
	TOTAL ARTÍCULO 38 REINTEGROS DE OPERACIONES CORRIENTES	492.858,75		77.601,59		109.829,79	305.427,37
	TOTAL CAPÍTULO 3 TASAS Y OTROS INGRESOS	771.603,37		130.073,44		175.539,64	465.990,29
	TOTAL EJERCICIO 2020	12.243.652,67	7.689.614,83	2.528.432,65	6.278.898,61	752.338,42	10.373.597,82

DERECHOS A COBRAR DE PRESUPUESTOS CERRADOS

EJERCICIO: 2024

061 FREMAP

a) DERECHOS PENDIENTES DE COBRO TOTALES

EJERCICIO: 2021

APLICACIÓN PRESUPUESTARIA	DESCRIPCIÓN	DERECHOS PENDIENTES DE COBRO A 1 DE ENERO	MODIFICACIONES SALDO INICIAL	DERECHOS ANULADOS	DERECHOS CANCELADOS	RECAUDACIÓN	DERECHOS PENDIENTES DE COBRO A 31 DE DICIEMBRE
1210	CUOTAS DE EMPLEADORES	2.469.165,38	1.066.340,99	551.121,54	1.081.051,10	101.342,91	1.801.990,82
1211	CUOTAS DE TRABAJADORES	300.845,23	147.755,06	98.872,02	161.670,73	20.103,22	167.954,32
1221	CUOTAS DE TRABAJADORES	3.317.189,81	1.218.055,38	240.355,43	1.235.928,52	228.136,23	2.830.825,01
1240	CUOTAS DE EMPLEADORES	17.887,00	2.041,99	766,96	2.904,60	-732,32	16.989,75
1241	CUOTAS DE TRABAJADORES	2.765,08	406,74	152,77	578,55	-145,86	2.586,36
1250	CUOTAS DE EMPLEADORES	4.198,67					4.198,67
1251	CUOTAS DE TRABAJADORES	836,31					836,31
1270	CUOTAS POR INCAP.TEMPORAL	3.820.916,72	1.806.126,17	197.167,52	2.019.590,25	177.339,42	3.232.945,70
1271	CUOTAS POR I.M.S.	3.819.805,80	1.675.828,95	178.404,02	1.885.269,65	247.232,60	3.184.728,48
1272	CUOTAS RIESGO EMBARAZO Y LAC.NATURAL	1.468,69	483,86	132,61	443,62	150,78	1.225,54
129	COTIZ. POR CESE ACTIV. DE TRAB.AUT.	1.544.411,32	546.259,43	111.759,47	554.391,83	101.551,38	1.322.968,07
	TOTAL ARTÍCULO 12 COTIZACIONES SOCIALES	15.299.490,01	6.463.298,57	1.378.732,34	6.941.828,85	874.978,36	12.567.249,03
	TOTAL CAPÍTULO 1 COTIZACIONES SOCIALES	15.299.490,01	6.463.298,57	1.378.732,34	6.941.828,85	874.978,36	12.567.249,03
32711	AL SECTOR PRIVADO	524.703,71		96.266,01		98.597,49	329.840,21
32712	A ENTIDADES DEL SISTEMA	16.628,51		2.590,76		2.331,35	11.706,40
3295	DE LA SEG. SOCIAL A ENTIDADES SIST.	18.889,17					18.889,17
	TOTAL ARTÍCULO 32 OTROS INGRES.PROCED.PREST.SERVICIOS	560.221,39		98.856,77		100.928,84	360.435,78
3805	DE MUTUAS COLAB.SEG.SOC.	2.729.212,53		99.538,45		158.502,71	2.471.171,37
3815	DE MUTUAS COLAB.SEG.SOC.			23.784,74		-417,57	-23.367,17
	TOTAL ARTÍCULO 38 REINTEGROS DE OPERACIONES CORRIENTES	2.729.212,53		123.323,19		158.085,14	2.447.804,20
	TOTAL CAPÍTULO 3 TASAS Y OTROS INGRESOS	3.289.433,92		222.179,96		259.013,98	2.808.239,98
	TOTAL EJERCICIO 2021	18.588.923,93	6.463.298,57	1.600.912,30	6.941.828,85	1.133.992,34	15.375.489,01

DERECHOS A COBRAR DE PRESUPUESTOS CERRADOS

EJERCICIO: 2024

061 FREMAP

a) DERECHOS PENDIENTES DE COBRO TOTALES

EJERCICIO: 2022

APLICACIÓN PRESUPUESTARIA	DESCRIPCIÓN	DERECHOS PENDIENTES DE COBRO A 1 DE ENERO	MODIFICACIONES SALDO INICIAL	DERECHOS ANULADOS	DERECHOS CANCELADOS	RECAUDACIÓN	DERECHOS PENDIENTES DE COBRO A 31 DE DICIEMBRE
1210	CUOTAS DE EMPLEADORES	3.529.561,16	1.320.807,28	275.749,43	1.543.652,22	217.815,92	2.813.150,87
1211	CUOTAS DE TRABAJADORES	143.465,61	191.509,07	64.494,17	226.282,02	43.430,65	767,84
1212	CUOTAS EMPLEADORES EXENTAS E.R.T.E.	12.578,75					12.578,75
1213	CUOTAS EMPLEADORES EXENTAS AP.MEC. RED	2.522,63					2.522,63
1221	CUOTAS DE TRABAJADORES	4.274.554,68	1.209.774,60	361.407,57	1.291.050,95	358.671,17	3.473.199,59
1240	CUOTAS DE EMPLEADORES	9.884,28	917,41	411,75	5.830,25	1.231,45	3.328,24
1241	CUOTAS DE TRABAJADORES	246,95	172,95	72,22	1.161,31	245,28	-1.058,91
1242	CUOTAS EMPLEADORES EXENTAS E.R.T.E.	56,90					56,90
1250	CUOTAS DE EMPLEADORES	9.549,63					9.549,63
1251	CUOTAS DE TRABAJADORES	196,07					196,07
1270	CUOTAS POR INCAP.TEMPORAL	5.024.068,34	1.859.972,01	297.644,64	2.361.221,99	354.268,50	3.870.905,22
1271	CUOTAS POR I.M.S.	4.768.179,40	1.716.848,37	240.858,08	2.168.021,12	428.043,61	3.648.104,96
1272	CUOTAS RIESGO EMBARAZO Y LAC.NATURAL	1.661,71	556,41	167,07	506,45	248,82	1.295,78
129	COTIZ. POR CESE ACTIV. DE TRAB.AUT.	2.101.610,78	565.317,50	178.780,15	611.176,15	166.202,60	1.710.769,38
	TOTAL ARTÍCULO 12 COTIZACIONES SOCIALES	19.878.136,89	6.865.875,60	1.419.585,08	8.208.902,46	1.570.158,00	15.545.366,95
	TOTAL CAPÍTULO 1 COTIZACIONES SOCIALES	19.878.136,89	6.865.875,60	1.419.585,08	8.208.902,46	1.570.158,00	15.545.366,95
32711	AL SECTOR PRIVADO	880.737,67		94.229,09		173.256,16	613.252,42
32712	A ENTIDADES DEL SISTEMA	60.776,90		15.842,77		15.812,02	29.122,11
3295	DE LA SEG. SOCIAL A ENTIDADES SIST.	98,52					98,52
	TOTAL ARTÍCULO 32 OTROS INGRES.PROCED.PREST.SERVICIOS	941.613,09		110.071,86		189.068,18	642.473,05
3805	DE MUTUAS COLAB.SEG.SOC.	1.615.221,64		191.043,66		208.451,03	1.215.726,95
3815	DE MUTUAS COLAB.SEG.SOC.			25.604,94		-262,83	-25.342,11
	TOTAL ARTÍCULO 38 REINTEGROS DE OPERACIONES CORRIENTES	1.615.221,64		216.648,60		208.188,20	1.190.384,84
	TOTAL CAPÍTULO 3 TASAS Y OTROS INGRESOS	2.556.834,73		326.720,46		397.256,38	1.832.857,89
540	ALQUILERES Y PRODUCTOS DE INMUEBLES	10.215,96					10.215,96
	TOTAL ARTÍCULO 54 RENTAS DE BIENES INMUEBLES	10.215,96					10.215,96
	TOTAL CAPÍTULO 5 INGRESOS PATRIMONIALES	10.215,96					10.215,96
	TOTAL EJERCICIO 2022	22.445.187,58	6.865.875,60	1.746.305,54	8.208.902,46	1.967.414,38	17.388.440,80

DERECHOS A COBRAR DE PRESUPUESTOS CERRADOS

EJERCICIO: 2024

061 FREMAP

a) DERECHOS PENDIENTES DE COBRO TOTALES

EJERCICIO: 2023

APLICACIÓN PRESUPUESTARIA	DESCRIPCIÓN	DERECHOS PENDIENTES DE COBRO A 1 DE ENERO	MODIFICACIONES SALDO INICIAL	DERECHOS ANULADOS	DERECHOS CANCELADOS	RECAUDACIÓN	DERECHOS PENDIENTES DE COBRO A 31 DE DICIEMBRE
1210	CUOTAS DE EMPLEADORES	8.008.240,90	1.963.025,02	3.038.692,71	2.196.014,30	1.385.896,69	3.350.662,22
1211	CUOTAS DE TRABAJADORES	1.566.080,10	202.738,73	562.905,66	288.456,05	250.056,91	667.400,21
1212	CUOTAS EMPLEA.EXENTAS POR ERTE	-3.931,30					-3.931,30
1213	CUOTAS EMPLEA.APLIC.MEC.RED	-2.522,63					-2.522,63
1221	CUOTAS DE TRABAJADORES	6.899.988,01	1.043.005,09	812.344,53	1.211.513,13	1.499.822,87	4.419.312,57
1240	CUOTAS DE EMPLEADORES	30.733,54	3.396,68	14.493,72	13.254,12	3.208,04	3.174,34
1241	CUOTAS DE TRABAJADORES	6.106,06	226,81	2.437,22	2.640,01	623,37	632,27
1242	CUOTAS EMPLEA.EXPED.ERTE	280,24					280,24
1270	CUOTAS POR INCAP.TEMPORAL	11.532.002,79	1.997.603,82	2.150.685,44	2.944.601,91	2.774.699,16	5.659.620,10
1271	CUOTAS POR I.M.S.	9.873.939,13	1.716.333,92	985.380,30	2.651.880,30	2.607.373,16	5.345.639,29
1272	CUOTAS RIESGO EMBARAZO Y LAC.NATURAL	5.256,36	1.021,49	2.225,23	455,34	2.139,43	1.457,85
129	COTIZ. POR CESE ACTIV. DE TRAB.AUT.	3.077.390,29	469.345,25	339.430,12	532.317,79	606.091,77	2.068.895,86
	TOTAL ARTÍCULO 12 COTIZACIONES SOCIALES	40.993.563,49	7.396.696,81	7.908.594,93	9.841.132,95	9.129.911,40	21.510.621,02
	TOTAL CAPÍTULO 1 COTIZACIONES SOCIALES	40.993.563,49	7.396.696,81	7.908.594,93	9.841.132,95	9.129.911,40	21.510.621,02
32711	AL SECTOR PRIVADO	2.352.857,49		444.789,44		1.082.894,58	825.173,47
32712	A ENTIDADES DEL SISTEMA	486.237,11		48.387,78		374.723,01	63.126,32
3295	DE LA SEG. SOCIAL A ENTIDADES SIST.	4.775,14		376,91		3.794,98	603,25
	TOTAL ARTÍCULO 32 OTROS INGRES.PROCED.PREST.SERVICIOS	2.843.869,74		493.554,13		1.461.412,57	888.903,04
3805	DE MUTUAS COLAB.SEG.SOC.	3.220.978,32		455.383,64		1.171.799,03	1.593.795,65
3815	DE MUTUAS COLAB.SEG.SOC.			104.027,16		-1.354,67	-102.672,49
	TOTAL ARTÍCULO 38 REINTEGROS DE OPERACIONES CORRIENTES	3.220.978,32		559.410,80		1.170.444,36	1.491.123,16
3995	DE MUTUAS COLAB.	1.891,41		137,39		1.754,02	
	TOTAL ARTÍCULO 39 OTROS INGRESOS	1.891,41		137,39		1.754,02	
	TOTAL CAPÍTULO 3 TASAS Y OTROS INGRESOS	6.066.739,47		1.053.102,32		2.633.610,95	2.380.026,20
540	ALQUILERES Y PRODUCTOS DE INMUEBLES	15.435,11					15.435,11
	TOTAL ARTÍCULO 54 RENTAS DE BIENES INMUEBLES	15.435,11					15.435,11
	TOTAL CAPÍTULO 5 INGRESOS PATRIMONIALES	15.435,11					15.435,11
	TOTAL EJERCICIO 2023	47.075.738,07	7.396.696,81	8.961.697,25	9.841.132,95	11.763.522,35	23.906.082,33
	TOTAL	242.469.213,51	176.486.414,69	94.008.936,73	107.416.455,26	23.802.668,96	193.727.567,25

DERECHOS A COBRAR DE PRESUPUESTOS CERRADOS

EJERCICIO: 2024

061 FREMAP

b) DERECHOS ANULADOS

EJERCICIO: 1993

APLICACIÓN PRESUPUESTARIA	DESCRIPCIÓN	ANULACIÓN DE LIQUIDACIONES	APLAZAMIENTOS Y FRACCIONAMIENTOS	TOTAL DERECHOS ANULADOS
1270 1271	CUOTAS POR INCAP.TEMPORAL CUOTAS DE EMPLEADORES POR I.M.S. TOTAL ARTÍCULO 12 null TOTAL CAPÍTULO 1 null TOTAL EJERCICIO 1993			

DERECHOS A COBRAR DE PRESUPUESTOS CERRADOS

EJERCICIO: 2024

061 FREMAP

b) DERECHOS ANULADOS

EJERCICIO: 1994

APLICACIÓN PRESUPUESTARIA	DESCRIPCIÓN	ANULACIÓN DE LIQUIDACIONES	APLAZAMIENTOS Y FRACCIONAMIENTOS	TOTAL DERECHOS ANULADOS
1270	CUOTAS DE EMPLEADORES POR I.L.T.	323.489,67		323.489,67
1271	CUOTAS DE EMPLEADORES POR I.M.S.	259.556,72		259.556,72
	TOTAL ARTÍCULO 12 COTIZACIONES SOCIALES	583.046,39		583.046,39
	TOTAL CAPÍTULO 1 COTIZACIONES SOCIALES	583.046,39		583.046,39
	TOTAL EJERCICIO 1994	583.046,39		583.046,39

DERECHOS A COBRAR DE PRESUPUESTOS CERRADOS

EJERCICIO: 2024

061 FREMAP

b) DERECHOS ANULADOS

EJERCICIO: 1995

APLICACIÓN PRESUPUESTARIA	DESCRIPCIÓN	ANULACIÓN DE LIQUIDACIONES	APLAZAMIENTOS Y FRACCIONAMIENTOS	TOTAL DERECHOS ANULADOS
1270	CUOTAS DE EMPLEADORES POR I.T.	132.963,78		132.963,78
1271	CUOTAS DE EMPLEADORES POR I.M.S.	108.832,94		108.832,94
	TOTAL ARTÍCULO 12 COTIZACIONES SOCIALES	241.796,72		241.796,72
	TOTAL CAPÍTULO 1 COTIZACIONES SOCIALES	241.796,72		241.796,72
	TOTAL EJERCICIO 1995	241.796,72		241.796,72

DERECHOS A COBRAR DE PRESUPUESTOS CERRADOS

EJERCICIO: 2024

061 FREMAP

b) DERECHOS ANULADOS

EJERCICIO: 1996

APLICACIÓN PRESUPUESTARIA	DESCRIPCIÓN	ANULACIÓN DE LIQUIDACIONES	APLAZAMIENTOS Y FRACCIONAMIENTOS	TOTAL DERECHOS ANULADOS
1270	CUOTAS DE EMPLEADORES POR I.T.	184.290,12		184.290,12
1271	CUOTAS DE EMPLEADORES POR I.M.S.	143.467,71		143.467,71
	TOTAL ARTÍCULO 12 COTIZACIONES SOCIALES	327.757,83		327.757,83
	TOTAL CAPÍTULO 1 COTIZACIONES SOCIALES	327.757,83		327.757,83
	TOTAL EJERCICIO 1996	327.757,83		327.757,83

DERECHOS A COBRAR DE PRESUPUESTOS CERRADOS

EJERCICIO: 2024

061 FREMAP

b) DERECHOS ANULADOS

EJERCICIO: 1997

APLICACIÓN PRESUPUESTARIA	DESCRIPCIÓN	ANULACIÓN DE LIQUIDACIONES	APLAZAMIENTOS Y FRACCIONAMIENTOS	TOTAL DERECHOS ANULADOS
1210	CUOTAS DE EMPLEADORES	6.803,02		6.803,02
1211	CUOTAS DE TRABAJADORES	1.368,52		1.368,52
1270	CUOTAS DE EMPLEADORES POR I.T.	209.514,96		209.514,96
1271	CUOTAS DE EMPLEADORES POR I.M.S.	168.791,04		168.791,04
	TOTAL ARTÍCULO 12 COTIZACIONES SOCIALES	386.477,54		386.477,54
	TOTAL CAPÍTULO 1 COTIZACIONES SOCIALES	386.477,54		386.477,54
	TOTAL EJERCICIO 1997	386.477,54		386.477,54

DERECHOS A COBRAR DE PRESUPUESTOS CERRADOS

EJERCICIO: 2024

061 FREMAP

b) DERECHOS ANULADOS

EJERCICIO: 1998

APLICACIÓN PRESUPUESTARIA	DESCRIPCIÓN	ANULACIÓN DE LIQUIDACIONES	APLAZAMIENTOS Y FRACCIONAMIENTOS	TOTAL DERECHOS ANULADOS
1210	CUOTAS DE EMPLEADORES	7.327,55		7.327,55
1211	CUOTAS DE TRABAJADORES	1.459,56		1.459,56
1220	CUOTAS DE TRABAJADORES AUTONOMOS			
1221	CUOTAS DE TRABAJADORES	412,12		412,12
1270	CUOTAS DE EMPLEADORES POR I.T.	165.489,43		165.489,43
1271	CUOTAS DE EMPLEADORES POR I.M.S.	135.610,17		135.610,17
	TOTAL ARTÍCULO 12 COTIZACIONES SOCIALES	310.298,83		310.298,83
	TOTAL CAPÍTULO 1 COTIZACIONES SOCIALES	310.298,83		310.298,83
	TOTAL EJERCICIO 1998	310.298,83		310.298,83

DERECHOS A COBRAR DE PRESUPUESTOS CERRADOS

EJERCICIO: 2024

061 FREMAP

b) DERECHOS ANULADOS

EJERCICIO: 1999

APLICACIÓN PRESUPUESTARIA	DESCRIPCIÓN	ANULACIÓN DE LIQUIDACIONES	APLAZAMIENTOS Y FRACCIONAMIENTOS	TOTAL DERECHOS ANULADOS
1210	CUOTAS DE EMPLEADORES	31.463,86		31.463,86
1211	CUOTAS DE TRABAJADORES	6.267,19		6.267,19
1220	CUOTAS DE TRABAJADORES			
1221	CUOTAS DE TRABAJADORES	5.227,48		5.227,48
1270	CUOTAS DE EMPLEADORES POR I.T.	192.902,68		192.902,68
1271	CUOTAS DE EMPLEADORES POR I.M.S.	154.617,62		154.617,62
	TOTAL ARTÍCULO 12 COTIZACIONES SOCIALES	390.478,83		390.478,83
	TOTAL CAPÍTULO 1 COTIZACIONES SOCIALES	390.478,83		390.478,83
	TOTAL EJERCICIO 1999	390.478,83		390.478,83

DERECHOS A COBRAR DE PRESUPUESTOS CERRADOS

EJERCICIO: 2024

061 FREMAP

b) DERECHOS ANULADOS

EJERCICIO: 2000

APLICACIÓN PRESUPUESTARIA	DESCRIPCIÓN	ANULACIÓN DE LIQUIDACIONES	APLAZAMIENTOS Y FRACCIONAMIENTOS	TOTAL DERECHOS ANULADOS
1210	CUOTAS DE EMPLEADORES	63.063,14		63.063,14
1211	CUOTAS DE TRABAJADORES	12.468,00		12.468,00
1220	CUOTAS DE TRABAJADORES			
1221	CUOTAS DE TRABAJADORES	14.545,06		14.545,06
1270	CUOTAS DE EMPLEADORES POR I.T.	249.377,40		249.377,40
1271	CUOTAS DE EMPLEADORES POR I.M.S.	201.755,51		201.755,51
	TOTAL ARTÍCULO 12 COTIZACIONES SOCIALES	541.209,11		541.209,11
	TOTAL CAPÍTULO 1 COTIZACIONES SOCIALES	541.209,11		541.209,11
	TOTAL EJERCICIO 2000	541.209,11		541.209,11

DERECHOS A COBRAR DE PRESUPUESTOS CERRADOS

EJERCICIO: 2024

061 FREMAP

b) DERECHOS ANULADOS

EJERCICIO: 2001

APLICACIÓN PRESUPUESTARIA	DESCRIPCIÓN	ANULACIÓN DE LIQUIDACIONES	APLAZAMIENTOS Y FRACCIONAMIENTOS	TOTAL DERECHOS ANULADOS
1210	CUOTAS DE EMPLEADORES	89.519,98		89.519,98
1211	CUOTAS DE TRABAJADORES	24.792,97		24.792,97
1220	CUOTAS DE TRABAJADORES			
1221	CUOTAS DE TRABAJADORES	25.567,58		25.567,58
1270	CUOTAS DE EMPLEADORES POR I.T.	323.457,62		323.457,62
1271	CUOTAS DE EMPLEADORES POR I.M.S.	269.085,99		269.085,99
	TOTAL ARTÍCULO 12 COTIZACIONES SOCIALES	732.424,14		732.424,14
	TOTAL CAPÍTULO 1 COTIZACIONES SOCIALES	732.424,14		732.424,14
32711	AL SECTOR PRIVADO	2.518,30		2.518,30
	TOTAL ARTÍCULO 32 OTROS INGRES.PROCED.PREST.SERVICIOS	2.518,30		2.518,30
	TOTAL CAPÍTULO 3 TASAS Y OTROS INGRESOS	2.518,30		2.518,30
	TOTAL EJERCICIO 2001	734.942,44		734.942,44

DERECHOS A COBRAR DE PRESUPUESTOS CERRADOS

EJERCICIO: 2024

061 FREMAP

b) DERECHOS ANULADOS

EJERCICIO: 2002

APLICACIÓN PRESUPUESTARIA	DESCRIPCIÓN	ANULACIÓN DE LIQUIDACIONES	APLAZAMIENTOS Y FRACCIONAMIENTOS	TOTAL DERECHOS ANULADOS
1210	CUOTAS DE EMPLEADORES	180.408,42		180.408,42
1211	CUOTAS DE TRABAJADORES	37.347,64		37.347,64
1220	CUOTAS DE TRABAJADORES			
1221	CUOTAS DE TRABAJADORES	39.054,58		39.054,58
1270	CUOTAS DE EMPLEADORES POR I.T.	562.049,15		562.049,15
1271	CUOTAS DE EMPLEADORES POR I.M.S.	452.216,19		452.216,19
	TOTAL ARTÍCULO 12 COTIZACIONES SOCIALES	1.271.075,98		1.271.075,98
	TOTAL CAPÍTULO 1 COTIZACIONES SOCIALES	1.271.075,98		1.271.075,98
32711	AL SECTOR PRIVADO			
	TOTAL ARTÍCULO 32 OTROS INGRES.PROCED.PREST.SERVICIOS			
3995	INGRESOS DIVERSOS DE MUTUAS DE A.T.			
	TOTAL ARTÍCULO 39 OTROS INGRESOS			
	TOTAL CAPÍTULO 3 TASAS Y OTROS INGRESOS			
	TOTAL EJERCICIO 2002	1.271.075,98		1.271.075,98

DERECHOS A COBRAR DE PRESUPUESTOS CERRADOS

EJERCICIO: 2024

061 FREMAP

b) DERECHOS ANULADOS

EJERCICIO: 2003

APLICACIÓN PRESUPUESTARIA	DESCRIPCIÓN	ANULACIÓN DE LIQUIDACIONES	APLAZAMIENTOS Y FRACCIONAMIENTOS	TOTAL DERECHOS ANULADOS
1210	CUOTAS DE EMPLEADORES	143.419,12		143.419,12
1211	CUOTAS DE TRABAJADORES	31.844,67		31.844,67
1220	CUOTAS DE TRABAJADORES			
1221	CUOTAS DE TRABAJADORES	64.272,80		64.272,80
1270	CUOTAS DE EMPLEADORES POR I.T.	487.429,11		487.429,11
1271	CUOTAS DE EMPLEADORES POR I.M.S.	407.064,99		407.064,99
	TOTAL ARTÍCULO 12 COTIZACIONES SOCIALES	1.134.030,69		1.134.030,69
	TOTAL CAPÍTULO 1 COTIZACIONES SOCIALES	1.134.030,69		1.134.030,69
32711	AL SECTOR PRIVADO			
	TOTAL ARTÍCULO 32 OTROS INGRES.PROCED.PREST.SERVICIOS			
	TOTAL CAPÍTULO 3 TASAS Y OTROS INGRESOS			
	TOTAL EJERCICIO 2003	1.134.030,69		1.134.030,69

DERECHOS A COBRAR DE PRESUPUESTOS CERRADOS

EJERCICIO: 2024

061 FREMAP

b) DERECHOS ANULADOS

EJERCICIO: 2004

APLICACIÓN PRESUPUESTARIA	DESCRIPCIÓN	ANULACIÓN DE LIQUIDACIONES	APLAZAMIENTOS Y FRACCIONAMIENTOS	TOTAL DERECHOS ANULADOS
1210	CUOTAS DE EMPLEADORES	192.990,57		192.990,57
1211	CUOTAS DE TRABAJADORES	37.518,36		37.518,36
1220	CUOTAS DE TRABAJADORES	0,02		0,02
1221	CUOTAS DE TRABAJADORES	187.986,20		187.986,20
1270	CUOTAS DE EMPLEADORES POR I.T.	540.848,90		540.848,90
1271	CUOTAS DE EMPLEADORES POR I.M.S.	455.500,46		455.500,46
	TOTAL ARTÍCULO 12 COTIZACIONES SOCIALES	1.414.844,51		1.414.844,51
	TOTAL CAPÍTULO 1 COTIZACIONES SOCIALES	1.414.844,51		1.414.844,51
32711	AL SECTOR PRIVADO			
	TOTAL ARTÍCULO 32 OTROS INGRES.PROCED.PREST.SERVICIOS			
	TOTAL CAPÍTULO 3 TASAS Y OTROS INGRESOS			
	TOTAL EJERCICIO 2004	1.414.844,51		1.414.844,51

DERECHOS A COBRAR DE PRESUPUESTOS CERRADOS

EJERCICIO: 2024

061 FREMAP

b) DERECHOS ANULADOS

EJERCICIO: 2005

APLICACIÓN PRESUPUESTARIA	DESCRIPCIÓN	ANULACIÓN DE LIQUIDACIONES	APLAZAMIENTOS Y FRACCIONAMIENTOS	TOTAL DERECHOS ANULADOS
1210	CUOTAS DE EMPLEADORES	244.688,33		244.688,33
1211	CUOTAS DE TRABAJADORES	47.706,42		47.706,42
1221	CUOTAS DE TRABAJADORES	219.681,52		219.681,52
1270	CUOTAS POR INCAP.TEMPORAL	691.758,57		691.758,57
1271	CUOTAS POR I.M.S.	577.640,08		577.640,08
	TOTAL ARTÍCULO 12 COTIZACIONES SOCIALES	1.781.474,92		1.781.474,92
	TOTAL CAPÍTULO 1 COTIZACIONES SOCIALES	1.781.474,92		1.781.474,92
32711	AL SECTOR PRIVADO	536,51		536,51
	TOTAL ARTÍCULO 32 OTROS INGRES.PROCED.PREST.SERVICIOS	536,51		536,51
3805	DE MUTUAS DE A.T. Y E.P.			
	TOTAL ARTÍCULO 38 REINTEGROS DE OPERACIONES CORRIENTES			
	TOTAL CAPÍTULO 3 TASAS Y OTROS INGRESOS	536,51		536,51
	TOTAL EJERCICIO 2005	1.782.011,43		1.782.011,43

DERECHOS A COBRAR DE PRESUPUESTOS CERRADOS

EJERCICIO: 2024

061 FREMAP

b) DERECHOS ANULADOS

EJERCICIO: 2006

APLICACIÓN PRESUPUESTARIA	DESCRIPCIÓN	ANULACIÓN DE LIQUIDACIONES	APLAZAMIENTOS Y FRACCIONAMIENTOS	TOTAL DERECHOS ANULADOS
1210	CUOTAS DE EMPLEADORES	352.881,19		352.881,19
1211	CUOTAS DE TRABAJADORES	69.707,81		69.707,81
1221	CUOTAS DE TRABAJADORES	371.473,60		371.473,60
1270	CUOTAS POR INCAP.TEMPORAL	935.399,28		935.399,28
1271	CUOTAS POR I.M.S.	784.352,76		784.352,76
	TOTAL ARTÍCULO 12 COTIZACIONES SOCIALES	2.513.814,64		2.513.814,64
	TOTAL CAPÍTULO 1 COTIZACIONES SOCIALES	2.513.814,64		2.513.814,64
32711	AL SECTOR PRIVADO	27,00		27,00
	TOTAL ARTÍCULO 32 OTROS INGRES.PROCED.PREST.SERVICIOS	27,00		27,00
	TOTAL CAPÍTULO 3 TASAS Y OTROS INGRESOS	27,00		27,00
	TOTAL EJERCICIO 2006	2.513.841,64		2.513.841,64

DERECHOS A COBRAR DE PRESUPUESTOS CERRADOS

EJERCICIO: 2024

061 FREMAP

b) DERECHOS ANULADOS

EJERCICIO: 2007

APLICACIÓN PRESUPUESTARIA	DESCRIPCIÓN	ANULACIÓN DE LIQUIDACIONES	APLAZAMIENTOS Y FRACCIONAMIENTOS	TOTAL DERECHOS ANULADOS
1210	CUOTAS DE EMPLEADORES	520.333,33		520.333,33
1211	CUOTAS DE TRABAJADORES	104.545,60		104.545,60
1221	CUOTAS DE TRABAJADORES	433.930,41		433.930,41
1270	CUOTAS POR INCAP.TEMPORAL	1.560.162,97		1.560.162,97
1271	CUOTAS POR I.M.S.	1.220.656,57		1.220.656,57
	TOTAL ARTÍCULO 12 COTIZACIONES SOCIALES	3.839.628,88		3.839.628,88
	TOTAL CAPÍTULO 1 COTIZACIONES SOCIALES	3.839.628,88		3.839.628,88
32711	AL SECTOR PRIVADO	174,01		174,01
32712	A ENTIDADES DEL SISTEMA	730,11		730,11
	TOTAL ARTÍCULO 32 OTROS INGRES.PROCED.PREST.SERVICIOS	904,12		904,12
	TOTAL CAPÍTULO 3 TASAS Y OTROS INGRESOS	904,12		904,12
	TOTAL EJERCICIO 2007	3.840.533,00		3.840.533,00

DERECHOS A COBRAR DE PRESUPUESTOS CERRADOS

EJERCICIO: 2024

061 FREMAP

b) DERECHOS ANULADOS

EJERCICIO: 2008

APLICACIÓN PRESUPUESTARIA	DESCRIPCIÓN	ANULACIÓN DE LIQUIDACIONES	APLAZAMIENTOS Y FRACCIONAMIENTOS	TOTAL DERECHOS ANULADOS
1210	CUOTAS DE EMPLEADORES	937.813,74		937.813,74
1211	CUOTAS DE TRABAJADORES	182.203,69		182.203,69
1221	CUOTAS DE TRABAJADORES	849.050,04		849.050,04
1240	CUOTAS DE EMPLEADORES	4.946,30		4.946,30
1241	CUOTAS DE TRABAJADORES	985,23		985,23
1270	CUOTAS POR INCAP.TEMPORAL	2.217.695,97		2.217.695,97
1271	CUOTAS POR I.M.S.	1.879.304,38		1.879.304,38
1272	CUOTAS RIESGO EMBARAZO Y LACTANCIA NAT.	16.938,02		16.938,02
	TOTAL ARTÍCULO 12 COTIZACIONES SOCIALES	6.088.937,37		6.088.937,37
	TOTAL CAPÍTULO 1 COTIZACIONES SOCIALES	6.088.937,37		6.088.937,37
32711	AL SECTOR PRIVADO	2.610,88		2.610,88
32712	A ENTIDADES DEL SISTEMA			
	TOTAL ARTÍCULO 32 OTROS INGRES.PROCED.PREST.SERVICIOS	2.610,88		2.610,88
3805	DE MUTUAS DE A.T. Y E.P.			
	TOTAL ARTÍCULO 38 REINTEGROS DE OPERACIONES CORRIENTES			
	TOTAL CAPÍTULO 3 TASAS Y OTROS INGRESOS	2.610,88		2.610,88
	TOTAL EJERCICIO 2008	6.091.548,25		6.091.548,25

DERECHOS A COBRAR DE PRESUPUESTOS CERRADOS

EJERCICIO: 2024

061 FREMAP

b) DERECHOS ANULADOS

EJERCICIO: 2009

APLICACIÓN PRESUPUESTARIA	DESCRIPCIÓN	ANULACIÓN DE LIQUIDACIONES	APLAZAMIENTOS Y FRACCIONAMIENTOS	TOTAL DERECHOS ANULADOS
1210	CUOTAS DE EMPLEADORES	4.314.393,36		4.314.393,36
1211	CUOTAS DE TRABAJADORES	837.707,50		837.707,50
1221	CUOTAS DE TRABAJADORES	1.181.327,09		1.181.327,09
1240	CUOTAS DE EMPLEADORES	16.169,71		16.169,71
1241	CUOTAS DE TRABAJADORES	3.220,75		3.220,75
1270	CUOTAS POR INCAP.TEMPORAL	3.534.707,74		3.534.707,74
1271	CUOTAS POR I.M.S.	3.036.738,40		3.036.738,40
1272	CUOTAS RIESGO EMBARAZO Y LAC.NATURAL	27.976,02		27.976,02
	TOTAL ARTÍCULO 12 COTIZACIONES SOCIALES	12.952.240,57		12.952.240,57
	TOTAL CAPÍTULO 1 COTIZACIONES SOCIALES	12.952.240,57		12.952.240,57
32711	AL SECTOR PRIVADO	2.221,53		2.221,53
32712	A ENTIDADES DEL SISTEMA	86,76		86,76
	TOTAL ARTÍCULO 32 OTROS INGRES.PROCED.PREST.SERVICIOS	2.308,29		2.308,29
	TOTAL CAPÍTULO 3 TASAS Y OTROS INGRESOS	2.308,29		2.308,29
	TOTAL EJERCICIO 2009	12.954.548,86		12.954.548,86

DERECHOS A COBRAR DE PRESUPUESTOS CERRADOS

EJERCICIO: 2024

061 FREMAP

b) DERECHOS ANULADOS

EJERCICIO: 2010

APLICACIÓN PRESUPUESTARIA	DESCRIPCIÓN	ANULACIÓN DE LIQUIDACIONES	APLAZAMIENTOS Y FRACCIONAMIENTOS	TOTAL DERECHOS ANULADOS
1210	CUOTAS DE EMPLEADORES	716.803,76		716.803,76
1211	CUOTAS DE TRABAJADORES	152.080,71		152.080,71
1221	CUOTAS DE TRABAJADORES	270.503,35		270.503,35
1240	CUOTAS DE EMPLEADORES	6.524,73		6.524,73
1241	CUOTAS DE TRABAJADORES	1.299,62		1.299,62
1270	CUOTAS POR INCAP.TEMPORAL	844.007,87		844.007,87
1271	CUOTAS POR I.M.S.	745.003,82		745.003,82
1272	CUOTAS RIESGO EMBARAZO Y LAC.NATURAL	8.590,42		8.590,42
129	COTIZAC. CESE ACTIVIDAD TRAB. AUTONOMOS	18,70		18,70
	TOTAL ARTÍCULO 12 COTIZACIONES SOCIALES	2.744.832,98		2.744.832,98
	TOTAL CAPÍTULO 1 COTIZACIONES SOCIALES	2.744.832,98		2.744.832,98
32711	AL SECTOR PRIVADO	2.191,75		2.191,75
32712	A ENTIDADES DEL SISTEMA			
	TOTAL ARTÍCULO 32 OTROS INGRES.PROCED.PREST.SERVICIOS	2.191,75		2.191,75
	TOTAL CAPÍTULO 3 TASAS Y OTROS INGRESOS	2.191,75		2.191,75
	TOTAL EJERCICIO 2010	2.747.024,73		2.747.024,73

DERECHOS A COBRAR DE PRESUPUESTOS CERRADOS

EJERCICIO: 2024

061 FREMAP

b) DERECHOS ANULADOS

EJERCICIO: 2011

APLICACIÓN PRESUPUESTARIA	DESCRIPCIÓN	ANULACIÓN DE LIQUIDACIONES	APLAZAMIENTOS Y FRACCIONAMIENTOS	TOTAL DERECHOS ANULADOS
1210	CUOTAS DE EMPLEADORES	1.989.785,32		1.989.785,32
1211	CUOTAS DE TRABAJADORES	399.180,65		399.180,65
1221	CUOTAS DE TRABAJADORES	944.252,43		944.252,43
1240	CUOTAS DE EMPLEADORES	6.468,10		6.468,10
1241	CUOTAS DE TRABAJADORES	1.288,34		1.288,34
1270	CUOTAS POR INCAP.TEMPORAL	2.514.495,82		2.514.495,82
1271	CUOTAS POR I.M.S.	2.119.826,33		2.119.826,33
1272	CUOTAS RIESGO EMBARAZO Y LAC.NATURAL	15.467,46		15.467,46
129	COTIZ. POR CESE ACTIV. DE TRAB.AUT.	8.647,06		8.647,06
	TOTAL ARTÍCULO 12 COTIZACIONES SOCIALES	7.999.411,51		7.999.411,51
	TOTAL CAPÍTULO 1 COTIZACIONES SOCIALES	7.999.411,51		7.999.411,51
32711	AL SECTOR PRIVADO	3.151,87		3.151,87
32712	A ENTIDADES DEL SISTEMA	44,36		44,36
	TOTAL ARTÍCULO 32 OTROS INGRES.PROCED.PREST.SERVICIOS	3.196,23		3.196,23
3805	DE MUTUAS DE A.T. Y E.P.			
	TOTAL ARTÍCULO 38 REINTEGROS DE OPERACIONES CORRIENTES			
	TOTAL CAPÍTULO 3 TASAS Y OTROS INGRESOS	3.196,23		3.196,23
	TOTAL EJERCICIO 2011	8.002.607,74		8.002.607,74

DERECHOS A COBRAR DE PRESUPUESTOS CERRADOS

EJERCICIO: 2024

061 FREMAP

b) DERECHOS ANULADOS

EJERCICIO: 2012

APLICACIÓN PRESUPUESTARIA	DESCRIPCIÓN	ANULACIÓN DE LIQUIDACIONES	APLAZAMIENTOS Y FRACCIONAMIENTOS	TOTAL DERECHOS ANULADOS
1210	CUOTAS DE EMPLEADORES	1.758.514,84		1.758.514,84
1211	CUOTAS DE TRABAJADORES	351.335,59		351.335,59
1221	CUOTAS DE TRABAJADORES	439.813,85		439.813,85
1240	CUOTAS DE EMPLEADORES	3.934,94		3.934,94
1241	CUOTAS DE TRABAJADORES	783,79		783,79
1250	CUOTAS DE EMPLEADORES	1,52		1,52
1251	CUOTAS DE TRABAJADORES	0,31		0,31
1270	CUOTAS POR INCAP.TEMPORAL	1.470.889,25		1.470.889,25
1271	CUOTAS POR I.M.S.	1.250.408,54		1.250.408,54
1272	CUOTAS RIESGO EMBARAZO Y LAC.NATURAL	2.869,71		2.869,71
129	COTIZ. POR CESE ACTIV. DE TRAB.AUT.	13.636,87		13.636,87
	TOTAL ARTÍCULO 12 COTIZACIONES SOCIALES	5.292.189,21		5.292.189,21
	TOTAL CAPÍTULO 1 COTIZACIONES SOCIALES	5.292.189,21		5.292.189,21
32711	AL SECTOR PRIVADO	1.830,32		1.830,32
32712	A ENTIDADES DEL SISTEMA			
	TOTAL ARTÍCULO 32 OTROS INGRES.PROCED.PREST.SERVICIOS	1.830,32		1.830,32
3805	DE MUTUAS DE A.T. Y E.P.	282,66		282,66
	TOTAL ARTÍCULO 38 REINTEGROS DE OPERACIONES CORRIENTES	282,66		282,66
	TOTAL CAPÍTULO 3 TASAS Y OTROS INGRESOS	2.112,98		2.112,98
	TOTAL EJERCICIO 2012	5.294.302,19		5.294.302,19

DERECHOS A COBRAR DE PRESUPUESTOS CERRADOS

EJERCICIO: 2024

061 FREMAP

b) DERECHOS ANULADOS

EJERCICIO: 2013

APLICACIÓN PRESUPUESTARIA	DESCRIPCIÓN	ANULACIÓN DE LIQUIDACIONES	APLAZAMIENTOS Y FRACCIONAMIENTOS	TOTAL DERECHOS ANULADOS
1210	CUOTAS DE EMPLEADORES	2.581.950,96		2.581.950,96
1211	CUOTAS DE TRABAJADORES	524.782,64		524.782,64
1221	CUOTAS DE TRABAJADORES	1.709.981,36		1.709.981,36
1240	CUOTAS DE EMPLEADORES	13.228,94		13.228,94
1241	CUOTAS DE TRABAJADORES	2.635,00		2.635,00
1250	CUOTAS DE EMPLEADORES			
1251	CUOTAS DE TRABAJADORES			
1270	CUOTAS POR INCAP.TEMPORAL	6.660.352,03		6.660.352,03
1271	CUOTAS POR I.M.S.	5.536.624,93		5.536.624,93
1272	CUOTAS RIESGO EMBARAZO Y LAC.NATURAL	26.304,17		26.304,17
129	COTIZ. POR CESE ACTIV. DE TRAB.AUT.	16.894,43		16.894,43
	TOTAL ARTÍCULO 12 COTIZACIONES SOCIALES	17.072.754,46		17.072.754,46
	TOTAL CAPÍTULO 1 COTIZACIONES SOCIALES	17.072.754,46		17.072.754,46
32711	AL SECTOR PRIVADO	1.490,04		1.490,04
32712	A ENTIDADES DEL SISTEMA			
32959	A OTRAS ENTIDADES			
	TOTAL ARTÍCULO 32 OTROS INGRES.PROCED.PREST.SERVICIOS	1.490,04		1.490,04
3805	DE MUTUAS DE A.T. Y E.P.	1.822,46		1.822,46
3815	DE MUTUAS DE A.T. Y E.P.	41,39		41,39
	TOTAL ARTÍCULO 38 REINTEGROS DE OPERACIONES CORRIENTES	1.863,85		1.863,85
	TOTAL CAPÍTULO 3 TASAS Y OTROS INGRESOS	3.353,89		3.353,89
	TOTAL EJERCICIO 2013	17.076.108,35		17.076.108,35

DERECHOS A COBRAR DE PRESUPUESTOS CERRADOS

EJERCICIO: 2024

061 FREMAP

b) DERECHOS ANULADOS

EJERCICIO: 2014

APLICACIÓN PRESUPUESTARIA	DESCRIPCIÓN	ANULACIÓN DE LIQUIDACIONES	APLAZAMIENTOS Y FRACCIONAMIENTOS	TOTAL DERECHOS ANULADOS
1210	CUOTAS DE EMPLEADORES	996.929,12		996.929,12
1211	CUOTAS DE TRABAJADORES	202.088,30		202.088,30
1221	CUOTAS DE TRABAJADORES	646.388,81		646.388,81
1240	CUOTAS DE EMPLEADORES	2.652,06		2.652,06
1241	CUOTAS DE TRABAJADORES	528,24		528,24
1250	CUOTAS DE EMPLEADORES	2,49		2,49
1251	CUOTAS DE TRABAJADORES	0,49		0,49
1270	CUOTAS POR INCAP.TEMPORAL	1.060.789,56		1.060.789,56
1271	CUOTAS POR I.M.S.	885.902,45		885.902,45
1272	CUOTAS RIESGO EMBARAZO Y LAC.NATURAL	12.552,86		12.552,86
129	COTIZ. POR CESE ACTIV. DE TRAB.AUT.	22.287,02		22.287,02
	TOTAL ARTÍCULO 12 COTIZACIONES SOCIALES	3.830.121,40		3.830.121,40
	TOTAL CAPÍTULO 1 COTIZACIONES SOCIALES	3.830.121,40		3.830.121,40
32711	AL SECTOR PRIVADO	3.659,84		3.659,84
32712	A ENTIDADES DEL SISTEMA			
32959	A OTRAS ENTIDADES			
	TOTAL ARTÍCULO 32 OTROS INGRES.PROCED.PREST.SERVICIOS	3.659,84		3.659,84
3805	DE MUTUAS DE A.T. Y E.P.	1.536,72		1.536,72
3815	DE MUTUAS DE A.T. Y E.P.	684,23		684,23
	TOTAL ARTÍCULO 38 REINTEGROS DE OPERACIONES CORRIENTES	2.220,95		2.220,95
	TOTAL CAPÍTULO 3 TASAS Y OTROS INGRESOS	5.880,79		5.880,79
	TOTAL EJERCICIO 2014	3.836.002,19		3.836.002,19

DERECHOS A COBRAR DE PRESUPUESTOS CERRADOS

EJERCICIO: 2024

061 FREMAP

b) DERECHOS ANULADOS

EJERCICIO: 2015

APLICACIÓN PRESUPUESTARIA	DESCRIPCIÓN	ANULACIÓN DE LIQUIDACIONES	APLAZAMIENTOS Y FRACCIONAMIENTOS	TOTAL DERECHOS ANULADOS
1210	CUOTAS DE EMPLEADORES	107.195,69		107.195,69
1211	CUOTAS DE TRABAJADORES	24.407,48		24.407,48
1221	CUOTAS DE TRABAJADORES	114.113,81		114.113,81
1240	CUOTAS DE EMPLEADORES	153,04		153,04
1241	CUOTAS DE TRABAJADORES	30,48		30,48
1270	CUOTAS POR INCAP.TEMPORAL	161.513,56		161.513,56
1271	CUOTAS POR I.M.S.	135.477,99		135.477,99
1272	CUOTAS RIESGO EMBARAZO Y LAC.NATURAL	2.836,65		2.836,65
129	COTIZ. POR CESE ACTIV. DE TRAB.AUT.	18.606,85		18.606,85
	TOTAL ARTÍCULO 12 COTIZACIONES SOCIALES	564.335,55		564.335,55
	TOTAL CAPÍTULO 1 COTIZACIONES SOCIALES	564.335,55		564.335,55
32711	AL SECTOR PRIVADO	8.940,44		8.940,44
32712	A ENTIDADES DEL SISTEMA			
32959	A OTRAS ENTIDADES			
	TOTAL ARTÍCULO 32 OTROS INGRES.PROCED.PREST.SERVICIOS	8.940,44		8.940,44
3805	DE MUTUAS DE A.T. Y E.P.	9.512,39		9.512,39
3815	DE MUTUAS DE A.T. Y E.P.	860,57		860,57
	TOTAL ARTÍCULO 38 REINTEGROS DE OPERACIONES CORRIENTES	10.372,96		10.372,96
	TOTAL CAPÍTULO 3 TASAS Y OTROS INGRESOS	19.313,40		19.313,40
	TOTAL EJERCICIO 2015	583.648,95		583.648,95

DERECHOS A COBRAR DE PRESUPUESTOS CERRADOS

EJERCICIO: 2024

061 FREMAP

b) DERECHOS ANULADOS

EJERCICIO: 2016

APLICACIÓN PRESUPUESTARIA	DESCRIPCIÓN	ANULACIÓN DE LIQUIDACIONES	APLAZAMIENTOS Y FRACCIONAMIENTOS	TOTAL DERECHOS ANULADOS
1210	CUOTAS DE EMPLEADORES	100.994,52		100.994,52
1211	CUOTAS DE TRABAJADORES	30.416,48		30.416,48
1221	CUOTAS DE TRABAJADORES	124.993,41		124.993,41
1240	CUOTAS DE EMPLEADORES	252,18		252,18
1241	CUOTAS DE TRABAJADORES	50,22		50,22
1250	CUOTAS DE EMPLEADORES			
1251	CUOTAS DE TRABAJADORES			
1270	CUOTAS POR INCAP.TEMPORAL	175.553,61		175.553,61
1271	CUOTAS POR I.M.S.	139.175,23		139.175,23
1272	CUOTAS RIESGO EMBARAZO Y LAC.NATURAL	3.259,98		3.259,98
129	COTIZ. POR CESE ACTIV. DE TRAB.AUT.	16.978,76		16.978,76
	TOTAL ARTÍCULO 12 COTIZACIONES SOCIALES	591.674,39		591.674,39
	TOTAL CAPÍTULO 1 COTIZACIONES SOCIALES	591.674,39		591.674,39
32711	AL SECTOR PRIVADO	3.788,23		3.788,23
32712	A ENTIDADES DEL SISTEMA	8.302,01		8.302,01
32959	A OTRAS ENTIDADES			
	TOTAL ARTÍCULO 32 OTROS INGRES.PROCED.PREST.SERVICIOS	12.090,24		12.090,24
3805	DE MUTUAS COLAB.SEG.SOC.	886,58		886,58
3815	DE MUTUAS COLAB.SEG.SOC.	2.366,40		2.366,40
	TOTAL ARTÍCULO 38 REINTEGROS DE OPERACIONES CORRIENTES	3.252,98		3.252,98
39119	OTROS			
	TOTAL ARTÍCULO 39 OTROS INGRESOS			
	TOTAL CAPÍTULO 3 TASAS Y OTROS INGRESOS	15.343,22		15.343,22
	TOTAL EJERCICIO 2016	607.017,61		607.017,61

DERECHOS A COBRAR DE PRESUPUESTOS CERRADOS

EJERCICIO: 2024

061 FREMAP

b) DERECHOS ANULADOS

EJERCICIO: 2017

APLICACIÓN PRESUPUESTARIA	DESCRIPCIÓN	ANULACIÓN DE LIQUIDACIONES	APLAZAMIENTOS Y FRACCIONAMIENTOS	TOTAL DERECHOS ANULADOS
1210	CUOTAS DE EMPLEADORES	89.059,91		89.059,91
1211	CUOTAS DE TRABAJADORES	27.181,72		27.181,72
1221	CUOTAS DE TRABAJADORES	142.156,40		142.156,40
1240	CUOTAS DE EMPLEADORES	648,52		648,52
1241	CUOTAS DE TRABAJADORES	129,17		129,17
1250	CUOTAS DE EMPLEADORES	6.213,39		6.213,39
1251	CUOTAS DE TRABAJADORES	1.032,04		1.032,04
1270	CUOTAS POR INCAP.TEMPORAL	107.250,71		107.250,71
1271	CUOTAS POR I.M.S.	92.660,01		92.660,01
1272	CUOTAS RIESGO EMBARAZO Y LAC.NATURAL	3.636,53		3.636,53
129	COTIZ. POR CESE ACTIV. DE TRAB.AUT.	16.545,59		16.545,59
	TOTAL ARTÍCULO 12 COTIZACIONES SOCIALES	486.513,99		486.513,99
	TOTAL CAPÍTULO 1 COTIZACIONES SOCIALES	486.513,99		486.513,99
32711	AL SECTOR PRIVADO	7.622,91		7.622,91
32712	A ENTIDADES DEL SISTEMA	3.961,53		3.961,53
3295	DE LA SEG. SOCIAL A ENTIDADES SIST.			
	TOTAL ARTÍCULO 32 OTROS INGRES.PROCED.PREST.SERVICIOS	11.584,44		11.584,44
3805	DE MUTUAS COLAB.SEG.SOC.	3.082,88		3.082,88
3815	DE MUTUAS COLAB.SEG.SOC.	1.558,56		1.558,56
	TOTAL ARTÍCULO 38 REINTEGROS DE OPERACIONES CORRIENTES	4.641,44		4.641,44
39119	OTROS			
	TOTAL ARTÍCULO 39 OTROS INGRESOS			
	TOTAL CAPÍTULO 3 TASAS Y OTROS INGRESOS	16.225,88		16.225,88
	TOTAL EJERCICIO 2017	502.739,87		502.739,87

DERECHOS A COBRAR DE PRESUPUESTOS CERRADOS

EJERCICIO: 2024

061 FREMAP

b) DERECHOS ANULADOS

EJERCICIO: 2018

APLICACIÓN PRESUPUESTARIA	DESCRIPCIÓN	ANULACIÓN DE LIQUIDACIONES	APLAZAMIENTOS Y FRACCIONAMIENTOS	TOTAL DERECHOS ANULADOS
1210	CUOTAS DE EMPLEADORES	239.972,40		239.972,40
1211	CUOTAS DE TRABAJADORES	55.641,60		55.641,60
1221	CUOTAS DE TRABAJADORES	197.471,72		197.471,72
1240	CUOTAS DE EMPLEADORES	1.224,94		1.224,94
1241	CUOTAS DE TRABAJADORES	243,99		243,99
1250	CUOTAS DE EMPLEADORES	12.532,74		12.532,74
1251	CUOTAS DE TRABAJADORES	2.327,05		2.327,05
1270	CUOTAS POR INCAP.TEMPORAL	824.166,16		824.166,16
1271	CUOTAS POR I.M.S.	860.516,68		860.516,68
1272	CUOTAS RIESGO EMBARAZO Y LAC.NATURAL	4.695,96		4.695,96
129	COTIZ. POR CESE ACTIV. DE TRAB.AUT.	15.764,52		15.764,52
	TOTAL ARTÍCULO 12 COTIZACIONES SOCIALES	2.214.557,76		2.214.557,76
	TOTAL CAPÍTULO 1 COTIZACIONES SOCIALES	2.214.557,76		2.214.557,76
32711	AL SECTOR PRIVADO	40.460,23		40.460,23
32712	A ENTIDADES DEL SISTEMA	2.243,75		2.243,75
3295	DE LA SEG. SOCIAL A ENTIDADES SIST.			
	TOTAL ARTÍCULO 32 OTROS INGRES.PROCED.PREST.SERVICIOS	42.703,98		42.703,98
3805	DE MUTUAS COLAB.SEG.SOC.	2.114,69		2.114,69
3815	DE MUTUAS COLAB.SEG.SOC.	25.420,68		25.420,68
	TOTAL ARTÍCULO 38 REINTEGROS DE OPERACIONES CORRIENTES	27.535,37		27.535,37
39119	OTROS			
	TOTAL ARTÍCULO 39 OTROS INGRESOS			
	TOTAL CAPÍTULO 3 TASAS Y OTROS INGRESOS	70.239,35		70.239,35
	TOTAL EJERCICIO 2018	2.284.797,11		2.284.797,11

DERECHOS A COBRAR DE PRESUPUESTOS CERRADOS

EJERCICIO: 2024

061 FREMAP

b) DERECHOS ANULADOS

EJERCICIO: 2019

APLICACIÓN PRESUPUESTARIA	DESCRIPCIÓN	ANULACIÓN DE LIQUIDACIONES	APLAZAMIENTOS Y FRACCIONAMIENTOS	TOTAL DERECHOS ANULADOS
1210	CUOTAS DE EMPLEADORES	125.773,28		125.773,28
1211	CUOTAS DE TRABAJADORES	26.864,25		26.864,25
1221	CUOTAS DE TRABAJADORES	126.462,62		126.462,62
1240	CUOTAS DE EMPLEADORES	0,01		0,01
1241	CUOTAS DE TRABAJADORES	0,01		0,01
1250	CUOTAS DE EMPLEADORES	7.416,38		7.416,38
1251	CUOTAS DE TRABAJADORES	1.477,23		1.477,23
1270	CUOTAS POR INCAP.TEMPORAL	1.546.369,54		1.546.369,54
1271	CUOTAS POR I.M.S.	1.762.724,57		1.762.724,57
1272	CUOTAS RIESGO EMBARAZO Y LAC.NATURAL	723,30		723,30
129	COTIZ. POR CESE ACTIV. DE TRAB.AUT.	48.169,46		48.169,46
	TOTAL ARTÍCULO 12 COTIZACIONES SOCIALES	3.645.980,65		3.645.980,65
	TOTAL CAPÍTULO 1 COTIZACIONES SOCIALES	3.645.980,65		3.645.980,65
32711	AL SECTOR PRIVADO	36.122,54		36.122,54
32712	A ENTIDADES DEL SISTEMA	504,55		504,55
3295	DE LA SEG. SOCIAL A ENTIDADES SIST.			
	TOTAL ARTÍCULO 32 OTROS INGRES.PROCED.PREST.SERVICIOS	36.627,09		36.627,09
3805	DE MUTUAS COLAB.SEG.SOC.	22.594,50		22.594,50
3815	DE MUTUAS COLAB.SEG.SOC.	13.695,96		13.695,96
	TOTAL ARTÍCULO 38 REINTEGROS DE OPERACIONES CORRIENTES	36.290,46		36.290,46
39119	OTROS			
	TOTAL ARTÍCULO 39 OTROS INGRESOS			
	TOTAL CAPÍTULO 3 TASAS Y OTROS INGRESOS	72.917,55		72.917,55
	TOTAL EJERCICIO 2019	3.718.898,20		3.718.898,20

DERECHOS A COBRAR DE PRESUPUESTOS CERRADOS

EJERCICIO: 2024

061 FREMAP

b) DERECHOS ANULADOS

EJERCICIO: 2020

APLICACIÓN PRESUPUESTARIA	DESCRIPCIÓN	ANULACIÓN DE LIQUIDACIONES	APLAZAMIENTOS Y FRACCIONAMIENTOS	TOTAL DERECHOS ANULADOS
1210	CUOTAS DE EMPLEADORES	189.197,40		189.197,40
1211	CUOTAS DE TRABAJADORES	33.051,68		33.051,68
1221	CUOTAS DE TRABAJADORES	158.083,43		158.083,43
1240	CUOTAS DE EMPLEADORES	1.223,31		1.223,31
1241	CUOTAS DE TRABAJADORES	243,66		243,66
1250	CUOTAS DE EMPLEADORES			
1251	CUOTAS DE TRABAJADORES			
1270	CUOTAS POR INCAP.TEMPORAL	910.029,82		910.029,82
1271	CUOTAS POR I.M.S.	1.041.795,67		1.041.795,67
1272	CUOTAS RIESGO EMBARAZO Y LAC.NATURAL	109,22		109,22
129	COTIZ. POR CESE ACTIV. DE TRAB.AUT.	64.625,02		64.625,02
	TOTAL ARTÍCULO 12 COTIZACIONES SOCIALES	2.398.359,21		2.398.359,21
	TOTAL CAPÍTULO 1 COTIZACIONES SOCIALES	2.398.359,21		2.398.359,21
32711	AL SECTOR PRIVADO	50.892,40		50.892,40
32712	A ENTIDADES DEL SISTEMA	1.579,45		1.579,45
	TOTAL ARTÍCULO 32 OTROS INGRES.PROCED.PREST.SERVICIOS	52.471,85		52.471,85
3805	DE MUTUAS COLAB.SEG.SOC.	75.004,35		75.004,35
3815	DE MUTUAS COLAB.SEG.SOC.	2.597,24		2.597,24
	TOTAL ARTÍCULO 38 REINTEGROS DE OPERACIONES CORRIENTES	77.601,59		77.601,59
	TOTAL CAPÍTULO 3 TASAS Y OTROS INGRESOS	130.073,44		130.073,44
	TOTAL EJERCICIO 2020	2.528.432,65		2.528.432,65

DERECHOS A COBRAR DE PRESUPUESTOS CERRADOS

EJERCICIO: 2024

061 FREMAP

b) DERECHOS ANULADOS

EJERCICIO: 2021

APLICACIÓN PRESUPUESTARIA	DESCRIPCIÓN	ANULACIÓN DE LIQUIDACIONES	APLAZAMIENTOS Y FRACCIONAMIENTOS	TOTAL DERECHOS ANULADOS
1210	CUOTAS DE EMPLEADORES	551.121,54		551.121,54
1211	CUOTAS DE TRABAJADORES	98.872,02		98.872,02
1221	CUOTAS DE TRABAJADORES	240.355,43		240.355,43
1240	CUOTAS DE EMPLEADORES	766,96		766,96
1241	CUOTAS DE TRABAJADORES	152,77		152,77
1250	CUOTAS DE EMPLEADORES			
1251	CUOTAS DE TRABAJADORES			
1270	CUOTAS POR INCAP.TEMPORAL	197.167,52		197.167,52
1271	CUOTAS POR I.M.S.	178.404,02		178.404,02
1272	CUOTAS RIESGO EMBARAZO Y LAC.NATURAL	132,61		132,61
129	COTIZ. POR CESE ACTIV. DE TRAB.AUT.	111.759,47		111.759,47
	TOTAL ARTÍCULO 12 COTIZACIONES SOCIALES	1.378.732,34		1.378.732,34
	TOTAL CAPÍTULO 1 COTIZACIONES SOCIALES	1.378.732,34		1.378.732,34
32711	AL SECTOR PRIVADO	96.266,01		96.266,01
32712	A ENTIDADES DEL SISTEMA	2.590,76		2.590,76
3295	DE LA SEG. SOCIAL A ENTIDADES SIST.			
	TOTAL ARTÍCULO 32 OTROS INGRES.PROCED.PREST.SERVICIOS	98.856,77		98.856,77
3805	DE MUTUAS COLAB.SEG.SOC.	99.538,45		99.538,45
3815	DE MUTUAS COLAB.SEG.SOC.	23.784,74		23.784,74
	TOTAL ARTÍCULO 38 REINTEGROS DE OPERACIONES CORRIENTES	123.323,19		123.323,19
	TOTAL CAPÍTULO 3 TASAS Y OTROS INGRESOS	222.179,96		222.179,96
	TOTAL EJERCICIO 2021	1.600.912,30		1.600.912,30

DERECHOS A COBRAR DE PRESUPUESTOS CERRADOS

EJERCICIO: 2024

061 FREMAP

b) DERECHOS ANULADOS

EJERCICIO: 2022

APLICACIÓN PRESUPUESTARIA	DESCRIPCIÓN	ANULACIÓN DE LIQUIDACIONES	APLAZAMIENTOS Y FRACCIONAMIENTOS	TOTAL DERECHOS ANULADOS
1210	CUOTAS DE EMPLEADORES	275.749,43		275.749,43
1211	CUOTAS DE TRABAJADORES	64.494,17		64.494,17
1212	CUOTAS EMPLEADORES EXENTAS E.R.T.E.			
1213	CUOTAS EMPLEADORES EXENTAS AP.MEC. RED			
1221	CUOTAS DE TRABAJADORES	361.407,57		361.407,57
1240	CUOTAS DE EMPLEADORES	411,75		411,75
1241	CUOTAS DE TRABAJADORES	72,22		72,22
1242	CUOTAS EMPLEADORES EXENTAS E.R.T.E.			
1250	CUOTAS DE EMPLEADORES			
1251	CUOTAS DE TRABAJADORES			
1270	CUOTAS POR INCAP.TEMPORAL	297.644,64		297.644,64
1271	CUOTAS POR I.M.S.	240.858,08		240.858,08
1272	CUOTAS RIESGO EMBARAZO Y LAC.NATURAL	167,07		167,07
129	COTIZ. POR CESE ACTIV. DE TRAB.AUT.	178.780,15		178.780,15
	TOTAL ARTÍCULO 12 COTIZACIONES SOCIALES	1.419.585,08		1.419.585,08
	TOTAL CAPÍTULO 1 COTIZACIONES SOCIALES	1.419.585,08		1.419.585,08
32711	AL SECTOR PRIVADO	94.229,09		94.229,09
32712	A ENTIDADES DEL SISTEMA	15.842,77		15.842,77
3295	DE LA SEG. SOCIAL A ENTIDADES SIST.			
	TOTAL ARTÍCULO 32 OTROS INGRES.PROCED.PREST.SERVICIOS	110.071,86		110.071,86
3805	DE MUTUAS COLAB.SEG.SOC.	191.043,66		191.043,66
3815	DE MUTUAS COLAB.SEG.SOC.	25.604,94		25.604,94
	TOTAL ARTÍCULO 38 REINTEGROS DE OPERACIONES CORRIENTES	216.648,60		216.648,60
	TOTAL CAPÍTULO 3 TASAS Y OTROS INGRESOS	326.720,46		326.720,46
540	ALQUILERES Y PRODUCTOS DE INMUEBLES			
	TOTAL ARTÍCULO 54 RENTAS DE BIENES INMUEBLES			
	TOTAL CAPÍTULO 5 INGRESOS PATRIMONIALES			
	TOTAL EJERCICIO 2022	1.746.305,54		1.746.305,54

DERECHOS A COBRAR DE PRESUPUESTOS CERRADOS

EJERCICIO: 2024

061 FREMAP

b) DERECHOS ANULADOS

EJERCICIO: 2023

APLICACIÓN PRESUPUESTARIA	DESCRIPCIÓN	ANULACIÓN DE LIQUIDACIONES	APLAZAMIENTOS Y FRACCIONAMIENTOS	TOTAL DERECHOS ANULADOS
1210	CUOTAS DE EMPLEADORES	3.038.692,71		3.038.692,71
1211	CUOTAS DE TRABAJADORES	562.905,66		562.905,66
1212	CUOTAS EMPLEA.EXENTAS POR ERTE			
1213	CUOTAS EMPLEA.APLIC.MEC.RED			
1221	CUOTAS DE TRABAJADORES	812.344,53		812.344,53
1240	CUOTAS DE EMPLEADORES	14.493,72		14.493,72
1241	CUOTAS DE TRABAJADORES	2.437,22		2.437,22
1242	CUOTAS EMPLEA.EXPED.ERTE			
1270	CUOTAS POR INCAP.TEMPORAL	2.150.685,44		2.150.685,44
1271	CUOTAS POR I.M.S.	985.380,30		985.380,30
1272	CUOTAS RIESGO EMBARAZO Y LAC.NATURAL	2.225,23		2.225,23
129	COTIZ. POR CESE ACTIV. DE TRAB.AUT.	339.430,12		339.430,12
	TOTAL ARTÍCULO 12 COTIZACIONES SOCIALES	7.908.594,93		7.908.594,93
	TOTAL CAPÍTULO 1 COTIZACIONES SOCIALES	7.908.594,93		7.908.594,93
32711	AL SECTOR PRIVADO	444.789,44		444.789,44
32712	A ENTIDADES DEL SISTEMA	48.387,78		48.387,78
3295	DE LA SEG. SOCIAL A ENTIDADES SIST.	376,91		376,91
	TOTAL ARTÍCULO 32 OTROS INGRES.PROCED.PREST.SERVICIOS	493.554,13		493.554,13
3805	DE MUTUAS COLAB.SEG.SOC.	455.383,64		455.383,64
3815	DE MUTUAS COLAB.SEG.SOC.	104.027,16		104.027,16
	TOTAL ARTÍCULO 38 REINTEGROS DE OPERACIONES CORRIENTES	559.410,80		559.410,80
3995	DE MUTUAS COLAB.	137,39		137,39
	TOTAL ARTÍCULO 39 OTROS INGRESOS	137,39		137,39
	TOTAL CAPÍTULO 3 TASAS Y OTROS INGRESOS	1.053.102,32		1.053.102,32
540	ALQUILERES Y PRODUCTOS DE INMUEBLES			
	TOTAL ARTÍCULO 54 RENTAS DE BIENES INMUEBLES			
	TOTAL CAPÍTULO 5 INGRESOS PATRIMONIALES			
	TOTAL EJERCICIO 2023	8.961.697,25		8.961.697,25
	TOTAL	94.008.936,73		94.008.936,73

DERECHOS A COBRAR DE PRESUPUESTOS CERRADOS

EJERCICIO: 2024

061 FREMAP

c) DERECHOS CANCELADOS

EJERCICIO: 1993

APLICACIÓN PRESUPUESTARIA	DESCRIPCIÓN	COBROS EN ESPECIE	INSOLVENCIAS	PRESCRIPCIÓN	OTRAS CAUSAS	TOTAL DERECHOS CANCELADOS
1270	CUOTAS POR INCAP.TEMPORAL			145,22		145,22
1271	CUOTAS DE EMPLEADORES POR I.M.S.			124,33		124,33
	TOTAL ARTICULO 12 COTIZACIONES SOCIALES			269,55		269,55
	TOTAL CAPITULO 1 COTIZACIONES SOCIALES			269,55		269,55
	TOTAL EJERCICIO 1993			269,55		269,55

DERECHOS A COBRAR DE PRESUPUESTOS CERRADOS

EJERCICIO: 2024

061 FREMAP

c) DERECHOS CANCELADOS

EJERCICIO: 1994

APLICACIÓN PRESUPUESTARIA	DESCRIPCIÓN	COBROS EN ESPECIE	INSOLVENCIAS	PRESCRIPCIÓN	OTRAS CAUSAS	TOTAL DERECHOS CANCELADOS
1270	CUOTAS DE EMPLEADORES POR I.L.T.		232.501,24			232.501,24
1271	CUOTAS DE EMPLEADORES POR I.M.S.		184.336,48			184.336,48
	TOTAL ARTICULO 12 COTIZACIONES SOCIALES		416.837,72			416.837,72
	TOTAL CAPITULO 1 COTIZACIONES SOCIALES		416.837,72			416.837,72
	TOTAL EJERCICIO 1994		416.837,72			416.837,72

DERECHOS A COBRAR DE PRESUPUESTOS CERRADOS

EJERCICIO: 2024

061 FREMAP

c) DERECHOS CANCELADOS

EJERCICIO: 1995

APLICACIÓN PRESUPUESTARIA	DESCRIPCIÓN	COBROS EN ESPECIE	INSOLVENCIAS	PRESCRIPCIÓN	OTRAS CAUSAS	TOTAL DERECHOS CANCELADOS
1270	CUOTAS DE EMPLEADORES POR I.T.		52.152,50	1,62		52.154,12
1271	CUOTAS DE EMPLEADORES POR I.M.S.		43.382,41	1,26		43.383,67
	TOTAL ARTICULO 12 COTIZACIONES SOCIALES		95.534,91	2,88		95.537,79
	TOTAL CAPITULO 1 COTIZACIONES SOCIALES		95.534,91	2,88		95.537,79
	TOTAL EJERCICIO 1995		95.534,91	2,88		95.537,79

DERECHOS A COBRAR DE PRESUPUESTOS CERRADOS

EJERCICIO: 2024

061 FREMAP

c) DERECHOS CANCELADOS

EJERCICIO: 1996

APLICACIÓN PRESUPUESTARIA	DESCRIPCIÓN	COBROS EN ESPECIE	INSOLVENCIAS	PRESCRIPCIÓN	OTRAS CAUSAS	TOTAL DERECHOS CANCELADOS
1270	CUOTAS DE EMPLEADORES POR I.T.		143.636,51	1.179,32		144.815,83
1271	CUOTAS DE EMPLEADORES POR I.M.S.		121.951,93	797,32		122.749,25
	TOTAL ARTICULO 12 COTIZACIONES SOCIALES		265.588,44	1.976,64		267.565,08
	TOTAL CAPITULO 1 COTIZACIONES SOCIALES		265.588,44	1.976,64		267.565,08
	TOTAL EJERCICIO 1996		265.588,44	1.976,64		267.565,08

DERECHOS A COBRAR DE PRESUPUESTOS CERRADOS

EJERCICIO: 2024

061 FREMAP

c) DERECHOS CANCELADOS

EJERCICIO: 1997

APLICACIÓN PRESUPUESTARIA	DESCRIPCIÓN	COBROS EN ESPECIE	INSOLVENCIAS	PRESCRIPCIÓN	OTRAS CAUSAS	TOTAL DERECHOS CANCELADOS
1210	CUOTAS DE EMPLEADORES		6.772,09	80,96		6.853,05
1211	CUOTAS DE TRABAJADORES		1.348,90			1.348,90
1270	CUOTAS DE EMPLEADORES POR I.T.		72.387,82	628,45		73.016,27
1271	CUOTAS DE EMPLEADORES POR I.M.S.		63.821,33	362,67		64.184,00
	TOTAL ARTICULO 12 COTIZACIONES SOCIALES		144.330,14	1.072,08		145.402,22
	TOTAL CAPITULO 1 COTIZACIONES SOCIALES		144.330,14	1.072,08		145.402,22
	TOTAL EJERCICIO 1997		144.330,14	1.072,08		145.402,22

DERECHOS A COBRAR DE PRESUPUESTOS CERRADOS

EJERCICIO: 2024

061 FREMAP

c) DERECHOS CANCELADOS

EJERCICIO: 1998

APLICACIÓN PRESUPUESTARIA	DESCRIPCIÓN	COBROS EN ESPECIE	INSOLVENCIAS	PRESCRIPCIÓN	OTRAS CAUSAS	TOTAL DERECHOS CANCELADOS
1210	CUOTAS DE EMPLEADORES		6.855,19	30,46		6.885,65
1211	CUOTAS DE TRABAJADORES		1.365,46	6,07		1.371,53
1220	CUOTAS DE TRABAJADORES AUTONOMOS					
1221	CUOTAS DE TRABAJADORES		495,57			495,57
1270	CUOTAS DE EMPLEADORES POR I.T.		105.717,76	1.017,44		106.735,20
1271	CUOTAS DE EMPLEADORES POR I.M.S.		91.709,14	815,04		92.524,18
	TOTAL ARTICULO 12 COTIZACIONES SOCIALES		206.143,12	1.869,01		208.012,13
	TOTAL CAPITULO 1 COTIZACIONES SOCIALES		206.143,12	1.869,01		208.012,13
	TOTAL EJERCICIO 1998		206.143,12	1.869,01		208.012,13

DERECHOS A COBRAR DE PRESUPUESTOS CERRADOS

EJERCICIO: 2024

061 FREMAP

c) DERECHOS CANCELADOS

EJERCICIO: 1999

APLICACIÓN PRESUPUESTARIA	DESCRIPCIÓN	COBROS EN ESPECIE	INSOLVENCIAS	PRESCRIPCIÓN	OTRAS CAUSAS	TOTAL DERECHOS CANCELADOS
1210	CUOTAS DE EMPLEADORES		32.156,00	265,76		32.421,76
1211	CUOTAS DE TRABAJADORES		6.404,99	52,93		6.457,92
1220	CUOTAS DE TRABAJADORES					
1221	CUOTAS DE TRABAJADORES		3.663,61	142,05		3.805,66
1270	CUOTAS DE EMPLEADORES POR I.T.		166.547,02	2.041,35		168.588,37
1271	CUOTAS DE EMPLEADORES POR I.M.S.		141.465,85	1.639,84		143.105,69
	TOTAL ARTICULO 12 COTIZACIONES SOCIALES		350.237,47	4.141,93		354.379,40
	TOTAL CAPITULO 1 COTIZACIONES SOCIALES		350.237,47	4.141,93		354.379,40
	TOTAL EJERCICIO 1999		350.237,47	4.141,93		354.379,40

DERECHOS A COBRAR DE PRESUPUESTOS CERRADOS

EJERCICIO: 2024

061 FREMAP

c) DERECHOS CANCELADOS

EJERCICIO: 2000

APLICACIÓN PRESUPUESTARIA	DESCRIPCIÓN	COBROS EN ESPECIE	INSOLVENCIAS	PRESCRIPCIÓN	OTRAS CAUSAS	TOTAL DERECHOS CANCELADOS
1210	CUOTAS DE EMPLEADORES		68.585,41	109,77		68.695,18
1211	CUOTAS DE TRABAJADORES		13.661,14	21,87		13.683,01
1220	CUOTAS DE TRABAJADORES					
1221	CUOTAS DE TRABAJADORES		10.535,36	278,64		10.814,00
1270	CUOTAS DE EMPLEADORES POR I.T.		206.978,30	4.017,92		210.996,22
1271	CUOTAS DE EMPLEADORES POR I.M.S.		172.287,63	2.866,87		175.154,50
	TOTAL ARTICULO 12 COTIZACIONES SOCIALES		472.047,84	7.295,07		479.342,91
	TOTAL CAPITULO 1 COTIZACIONES SOCIALES		472.047,84	7.295,07		479.342,91
	TOTAL EJERCICIO 2000		472.047,84	7.295,07		479.342,91

DERECHOS A COBRAR DE PRESUPUESTOS CERRADOS

EJERCICIO: 2024

061 FREMAP

c) DERECHOS CANCELADOS

EJERCICIO: 2001

APLICACIÓN PRESUPUESTARIA	DESCRIPCIÓN	COBROS EN ESPECIE	INSOLVENCIAS	PRESCRIPCIÓN	OTRAS CAUSAS	TOTAL DERECHOS CANCELADOS
1210	CUOTAS DE EMPLEADORES		109.342,93	192,13		109.535,06
1211	CUOTAS DE TRABAJADORES		21.779,41	38,27		21.817,68
1220	CUOTAS DE TRABAJADORES					
1221	CUOTAS DE TRABAJADORES		18.222,19	200,13		18.422,32
1270	CUOTAS DE EMPLEADORES POR I.T.		259.583,42	3.949,41		263.532,83
1271	CUOTAS DE EMPLEADORES POR I.M.S.		207.795,37	2.950,86		210.746,23
	TOTAL ARTICULO 12 COTIZACIONES SOCIALES		616.723,32	7.330,80		624.054,12
	TOTAL CAPITULO 1 COTIZACIONES SOCIALES		616.723,32	7.330,80		624.054,12
32711	AL SECTOR PRIVADO					
	TOTAL ARTICULO 32 OTROS INGRES.PROCED.PREST.SERVICIOS					
	TOTAL CAPITULO 3 TASAS Y OTROS INGRESOS					
	TOTAL EJERCICIO 2001		616.723,32	7.330,80		624.054,12

DERECHOS A COBRAR DE PRESUPUESTOS CERRADOS

EJERCICIO: 2024

061 FREMAP

c) DERECHOS CANCELADOS

EJERCICIO: 2002

APLICACIÓN PRESUPUESTARIA	DESCRIPCIÓN	COBROS EN ESPECIE	INSOLVENCIAS	PRESCRIPCIÓN	OTRAS CAUSAS	TOTAL DERECHOS CANCELADOS
1210	CUOTAS DE EMPLEADORES		157.315,23	844,56		158.159,79
1211	CUOTAS DE TRABAJADORES		31.282,90	168,22		31.451,12
1220	CUOTAS DE TRABAJADORES					
1221	CUOTAS DE TRABAJADORES		28.230,40	271,43		28.501,83
1270	CUOTAS DE EMPLEADORES POR I.T.		374.413,20	4.990,82		379.404,02
1271	CUOTAS DE EMPLEADORES POR I.M.S.		305.597,77	3.474,97		309.072,74
	TOTAL ARTICULO 12 COTIZACIONES SOCIALES		896.839,50	9.750,00		906.589,50
	TOTAL CAPITULO 1 COTIZACIONES SOCIALES		896.839,50	9.750,00		906.589,50
32711	AL SECTOR PRIVADO					
	TOTAL ARTICULO 32 OTROS INGRES.PROCED.PREST.SERVICIOS					
3995	INGRESOS DIVERSOS DE MUTUAS DE A.T.					
	TOTAL ARTICULO 39 OTROS INGRESOS					
	TOTAL CAPITULO 3 TASAS Y OTROS INGRESOS					
	TOTAL EJERCICIO 2002		896.839,50	9.750,00		906.589,50

DERECHOS A COBRAR DE PRESUPUESTOS CERRADOS

EJERCICIO: 2024

061 FREMAP

c) DERECHOS CANCELADOS

EJERCICIO: 2003

APLICACIÓN PRESUPUESTARIA	DESCRIPCIÓN	COBROS EN ESPECIE	INSOLVENCIAS	PRESCRIPCIÓN	OTRAS CAUSAS	TOTAL DERECHOS CANCELADOS
1210	CUOTAS DE EMPLEADORES		135.438,63	1.082,54		136.521,17
1211	CUOTAS DE TRABAJADORES		26.977,33	215,62		27.192,95
1220	CUOTAS DE TRABAJADORES					
1221	CUOTAS DE TRABAJADORES		41.202,55	403,19		41.605,74
1270	CUOTAS DE EMPLEADORES POR I.T.		400.330,22	3.224,70		403.554,92
1271	CUOTAS DE EMPLEADORES POR I.M.S.		331.540,91	2.391,02		333.931,93
	TOTAL ARTICULO 12 COTIZACIONES SOCIALES		935.489,64	7.317,07		942.806,71
	TOTAL CAPITULO 1 COTIZACIONES SOCIALES		935.489,64	7.317,07		942.806,71
32711	AL SECTOR PRIVADO					
	TOTAL ARTICULO 32 OTROS INGRES.PROCED.PREST.SERVICIOS					
	TOTAL CAPITULO 3 TASAS Y OTROS INGRESOS					
	TOTAL EJERCICIO 2003		935.489,64	7.317,07		942.806,71

DERECHOS A COBRAR DE PRESUPUESTOS CERRADOS

EJERCICIO: 2024

061 FREMAP

c) DERECHOS CANCELADOS

EJERCICIO: 2004

APLICACIÓN PRESUPUESTARIA	DESCRIPCIÓN	COBROS EN ESPECIE	INSOLVENCIAS	PRESCRIPCIÓN	OTRAS CAUSAS	TOTAL DERECHOS CANCELADOS
1210	CUOTAS DE EMPLEADORES		167.681,89	1.722,28		169.404,17
1211	CUOTAS DE TRABAJADORES		32.612,18	343,04		32.955,22
1220	CUOTAS DE TRABAJADORES					
1221	CUOTAS DE TRABAJADORES		116.618,45	1.744,13		118.362,58
1270	CUOTAS DE EMPLEADORES POR I.T.		525.270,87	4.746,13		530.017,00
1271	CUOTAS DE EMPLEADORES POR I.M.S.		442.156,52	4.599,77		446.756,29
	TOTAL ARTICULO 12 COTIZACIONES SOCIALES		1.284.339,91	13.155,35		1.297.495,26
	TOTAL CAPITULO 1 COTIZACIONES SOCIALES		1.284.339,91	13.155,35		1.297.495,26
32711	AL SECTOR PRIVADO					
	TOTAL ARTICULO 32 OTROS INGRES.PROCED.PREST.SERVICIOS					
	TOTAL CAPITULO 3 TASAS Y OTROS INGRESOS					
	TOTAL EJERCICIO 2004		1.284.339,91	13.155,35		1.297.495,26

DERECHOS A COBRAR DE PRESUPUESTOS CERRADOS

EJERCICIO: 2024

061 FREMAP

**c) DERECHOS CANCELADOS
EJERCICIO: 2005**

APLICACIÓN PRESUPUESTARIA	DESCRIPCIÓN	COBROS EN ESPECIE	INSOLVENCIAS	PRESCRIPCIÓN	OTRAS CAUSAS	TOTAL DERECHOS CANCELADOS
1210	CUOTAS DE EMPLEADORES		236.092,54	1.479,25		237.571,79
1211	CUOTAS DE TRABAJADORES		46.543,72	294,64		46.838,36
1221	CUOTAS DE TRABAJADORES		132.116,06	2.007,38		134.123,44
1270	CUOTAS POR INCAP.TEMPORAL		656.103,28	2.860,05		658.963,33
1271	CUOTAS POR I.M.S.		544.691,13	2.289,36		546.980,49
	TOTAL ARTICULO 12 COTIZACIONES SOCIALES		1.615.546,73	8.930,68		1.624.477,41
	TOTAL CAPITULO 1 COTIZACIONES SOCIALES		1.615.546,73	8.930,68		1.624.477,41
32711	AL SECTOR PRIVADO					
	TOTAL ARTICULO 32 OTROS INGRES.PROCED.PREST.SERVICIOS					
3805	DE MUTUAS DE A.T. Y E.P.					
	TOTAL ARTICULO 38 REINTEGROS DE OPERACIONES CORRIENTES					
	TOTAL CAPITULO 3 TASAS Y OTROS INGRESOS					
	TOTAL EJERCICIO 2005		1.615.546,73	8.930,68		1.624.477,41

DERECHOS A COBRAR DE PRESUPUESTOS CERRADOS

EJERCICIO: 2024

061 FREMAP

c) DERECHOS CANCELADOS

EJERCICIO: 2006

APLICACIÓN PRESUPUESTARIA	DESCRIPCIÓN	COBROS EN ESPECIE	INSOLVENCIAS	PRESCRIPCIÓN	OTRAS CAUSAS	TOTAL DERECHOS CANCELADOS
1210	CUOTAS DE EMPLEADORES		230.227,11	2.527,90		232.755,01
1211	CUOTAS DE TRABAJADORES		45.568,09	503,52		46.071,61
1221	CUOTAS DE TRABAJADORES		212.575,62	3.858,76		216.434,38
1270	CUOTAS POR INCAP.TEMPORAL		844.437,85	11.783,42		856.221,27
1271	CUOTAS POR I.M.S.		690.843,98	9.911,44		700.755,42
	TOTAL ARTICULO 12 COTIZACIONES SOCIALES		2.023.652,65	28.585,04		2.052.237,69
	TOTAL CAPITULO 1 COTIZACIONES SOCIALES		2.023.652,65	28.585,04		2.052.237,69
32711	AL SECTOR PRIVADO					
	TOTAL ARTICULO 32 OTROS INGRES.PROCED.PREST.SERVICIOS					
	TOTAL CAPITULO 3 TASAS Y OTROS INGRESOS					
	TOTAL EJERCICIO 2006		2.023.652,65	28.585,04		2.052.237,69

DERECHOS A COBRAR DE PRESUPUESTOS CERRADOS

EJERCICIO: 2024

061 FREMAP

c) DERECHOS CANCELADOS

EJERCICIO: 2007

APLICACIÓN PRESUPUESTARIA	DESCRIPCIÓN	COBROS EN ESPECIE	INSOLVENCIAS	PRESCRIPCIÓN	OTRAS CAUSAS	TOTAL DERECHOS CANCELADOS
1210	CUOTAS DE EMPLEADORES		413.187,35	10.435,31		423.622,66
1211	CUOTAS DE TRABAJADORES		77.074,86	2.078,58		79.153,44
1221	CUOTAS DE TRABAJADORES		253.739,80	5.022,07		258.761,87
1270	CUOTAS POR INCAP.TEMPORAL		1.509.448,50	18.605,62		1.528.054,12
1271	CUOTAS POR I.M.S.		1.075.336,89	19.944,52		1.095.281,41
	TOTAL ARTICULO 12 COTIZACIONES SOCIALES		3.328.787,40	56.086,10		3.384.873,50
	TOTAL CAPITULO 1 COTIZACIONES SOCIALES		3.328.787,40	56.086,10		3.384.873,50
32711	AL SECTOR PRIVADO					
32712	A ENTIDADES DEL SISTEMA					
	TOTAL ARTICULO 32 OTROS INGRES.PROCED.PREST.SERVICIOS					
	TOTAL CAPITULO 3 TASAS Y OTROS INGRESOS					
	TOTAL EJERCICIO 2007		3.328.787,40	56.086,10		3.384.873,50

DERECHOS A COBRAR DE PRESUPUESTOS CERRADOS

EJERCICIO: 2024

061 FREMAP

**c) DERECHOS CANCELADOS
EJERCICIO: 2008**

APLICACIÓN PRESUPUESTARIA	DESCRIPCIÓN	COBROS EN ESPECIE	INSOLVENCIAS	PRESCRIPCIÓN	OTRAS CAUSAS	TOTAL DERECHOS CANCELADOS
1210	CUOTAS DE EMPLEADORES		670.988,84	8.719,30		679.708,14
1211	CUOTAS DE TRABAJADORES		128.063,88	1.736,76		129.800,64
1221	CUOTAS DE TRABAJADORES		461.316,39	8.141,11		469.457,50
1240	CUOTAS DE EMPLEADORES					
1241	CUOTAS DE TRABAJADORES					
1270	CUOTAS POR INCAP.TEMPORAL		1.845.415,89	19.962,94		1.865.378,83
1271	CUOTAS POR I.M.S.		1.558.170,93	17.564,39		1.575.735,32
1272	CUOTAS RIESGO EMBARAZO Y LACTANCIA NAT.		9.048,69	154,68		9.203,37
	TOTAL ARTICULO 12 COTIZACIONES SOCIALES		4.673.004,62	56.279,18		4.729.283,80
	TOTAL CAPITULO 1 COTIZACIONES SOCIALES		4.673.004,62	56.279,18		4.729.283,80
32711	AL SECTOR PRIVADO					
32712	A ENTIDADES DEL SISTEMA					
3805	TOTAL ARTICULO 32 OTROS INGRES.PROCED.PREST.SERVICIOS DE MUTUAS DE A.T. Y E.P.					
	TOTAL ARTICULO 38 REINTEGROS DE OPERACIONES CORRIENTES					
	TOTAL CAPITULO 3 TASAS Y OTROS INGRESOS					
	TOTAL EJERCICIO 2008		4.673.004,62	56.279,18		4.729.283,80

DERECHOS A COBRAR DE PRESUPUESTOS CERRADOS

EJERCICIO: 2024

061 FREMAP

c) DERECHOS CANCELADOS

EJERCICIO: 2009

APLICACIÓN PRESUPUESTARIA	DESCRIPCIÓN	COBROS EN ESPECIE	INSOLVENCIAS	PRESCRIPCIÓN	OTRAS CAUSAS	TOTAL DERECHOS CANCELADOS
1210	CUOTAS DE EMPLEADORES		1.128.426,66	12.708,08		1.141.134,74
1211	CUOTAS DE TRABAJADORES		210.888,45	2.426,33		213.314,78
1221	CUOTAS DE TRABAJADORES		604.757,28	11.778,60		616.535,88
1240	CUOTAS DE EMPLEADORES					
1241	CUOTAS DE TRABAJADORES					
1270	CUOTAS POR INCAP.TEMPORAL		2.099.313,13	19.536,05		2.118.849,18
1271	CUOTAS POR I.M.S.		1.793.576,52	17.228,73		1.810.805,25
1272	CUOTAS RIESGO EMBARAZO Y LAC.NATURAL		14.578,07	264,60		14.842,67
	TOTAL ARTICULO 12 COTIZACIONES SOCIALES		5.851.540,11	63.942,39		5.915.482,50
	TOTAL CAPITULO 1 COTIZACIONES SOCIALES		5.851.540,11	63.942,39		5.915.482,50
32711	AL SECTOR PRIVADO					
32712	A ENTIDADES DEL SISTEMA					
	TOTAL ARTICULO 32 OTROS INGRES.PROCED.PREST.SERVICIOS					
	TOTAL CAPITULO 3 TASAS Y OTROS INGRESOS					
	TOTAL EJERCICIO 2009		5.851.540,11	63.942,39		5.915.482,50

DERECHOS A COBRAR DE PRESUPUESTOS CERRADOS

EJERCICIO: 2024

061 FREMAP

c) DERECHOS CANCELADOS

EJERCICIO: 2010

APLICACIÓN PRESUPUESTARIA	DESCRIPCIÓN	COBROS EN ESPECIE	INSOLVENCIAS	PRESCRIPCIÓN	OTRAS CAUSAS	TOTAL DERECHOS CANCELADOS
1210	CUOTAS DE EMPLEADORES		1.277.846,84	21.567,66		1.299.414,50
1211	CUOTAS DE TRABAJADORES		150.150,22	1.402,09		151.552,31
1221	CUOTAS DE TRABAJADORES		697.309,35	16.402,85		713.712,20
1240	CUOTAS DE EMPLEADORES		13,77			13,77
1241	CUOTAS DE TRABAJADORES		2,74			2,74
1270	CUOTAS POR INCAP.TEMPORAL		1.701.124,86	35.041,17		1.736.166,03
1271	CUOTAS POR I.M.S.		1.229.005,05	15.948,53		1.244.953,58
1272	CUOTAS RIESGO EMBARAZO Y LAC.NATURAL		16.292,00	366,65		16.658,65
129	COTIZAC. CESE ACTIVIDAD TRAB. AUTONOMOS		219,98			219,98
	TOTAL ARTICULO 12 COTIZACIONES SOCIALES		5.071.964,81	90.728,95		5.162.693,76
	TOTAL CAPITULO 1 COTIZACIONES SOCIALES		5.071.964,81	90.728,95		5.162.693,76
32711	AL SECTOR PRIVADO					
32712	A ENTIDADES DEL SISTEMA					
	TOTAL ARTICULO 32 OTROS INGRES.PROCED.PREST.SERVICIOS					
	TOTAL CAPITULO 3 TASAS Y OTROS INGRESOS					
	TOTAL EJERCICIO 2010		5.071.964,81	90.728,95		5.162.693,76

DERECHOS A COBRAR DE PRESUPUESTOS CERRADOS

EJERCICIO: 2024

061 FREMAP

**c) DERECHOS CANCELADOS
EJERCICIO: 2011**

APLICACIÓN PRESUPUESTARIA	DESCRIPCIÓN	COBROS EN ESPECIE	INSOLVENCIAS	PRESCRIPCIÓN	OTRAS CAUSAS	TOTAL DERECHOS CANCELADOS
1210	CUOTAS DE EMPLEADORES		1.239.241,40	14.989,10		1.254.230,50
1211	CUOTAS DE TRABAJADORES		181.128,55	2.790,24		183.918,79
1221	CUOTAS DE TRABAJADORES		824.272,24	20.370,60		844.642,84
1240	CUOTAS DE EMPLEADORES		163,95			163,95
1241	CUOTAS DE TRABAJADORES		32,66			32,66
1270	CUOTAS POR INCAP.TEMPORAL		1.735.828,42	24.272,44		1.760.100,86
1271	CUOTAS POR I.M.S.		1.399.923,68	20.745,97		1.420.669,65
1272	CUOTAS RIESGO EMBARAZO Y LAC.NATURAL		19.304,38	498,61		19.802,99
129	COTIZ. POR CESE ACTIV. DE TRAB.AUT.		132.081,57	2.467,43		134.549,00
	TOTAL ARTICULO 12 COTIZACIONES SOCIALES		5.531.976,85	86.134,39		5.618.111,24
	TOTAL CAPITULO 1 COTIZACIONES SOCIALES		5.531.976,85	86.134,39		5.618.111,24
32711	AL SECTOR PRIVADO					
32712	A ENTIDADES DEL SISTEMA					
	TOTAL ARTICULO 32 OTROS INGRES.PROCED.PREST.SERVICIOS					
3805	DE MUTUAS DE A.T. Y E.P.					
	TOTAL ARTICULO 38 REINTEGROS DE OPERACIONES CORRIENTES					
	TOTAL CAPITULO 3 TASAS Y OTROS INGRESOS					
	TOTAL EJERCICIO 2011		5.531.976,85	86.134,39		5.618.111,24

DERECHOS A COBRAR DE PRESUPUESTOS CERRADOS

EJERCICIO: 2024

061 FREMAP

c) DERECHOS CANCELADOS

EJERCICIO: 2012

APLICACIÓN PRESUPUESTARIA	DESCRIPCIÓN	COBROS EN ESPECIE	INSOLVENCIAS	PRESCRIPCIÓN	OTRAS CAUSAS	TOTAL DERECHOS CANCELADOS
1210	CUOTAS DE EMPLEADORES		1.186.743,95	12.275,86		1.199.019,81
1211	CUOTAS DE TRABAJADORES		174.890,26	2.099,74		176.990,00
1221	CUOTAS DE TRABAJADORES		965.238,83	21.983,69		987.222,52
1240	CUOTAS DE EMPLEADORES		187,51			187,51
1241	CUOTAS DE TRABAJADORES		37,36			37,36
1250	CUOTAS DE EMPLEADORES		1.933,10			1.933,10
1251	CUOTAS DE TRABAJADORES		385,04			385,04
1270	CUOTAS POR INCAP.TEMPORAL		1.749.075,36	20.026,59		1.769.101,95
1271	CUOTAS POR I.M.S.		1.479.452,32	18.119,91		1.497.572,23
1272	CUOTAS RIESGO EMBARAZO Y LAC.NATURAL		22.527,95	533,69		23.061,64
129	COTIZ. POR CESE ACTIV. DE TRAB.AUT.		170.401,40	3.256,56		173.657,96
	TOTAL ARTICULO 12 COTIZACIONES SOCIALES		5.750.873,08	78.296,04		5.829.169,12
	TOTAL CAPITULO 1 COTIZACIONES SOCIALES		5.750.873,08	78.296,04		5.829.169,12
32711	AL SECTOR PRIVADO					
32712	A ENTIDADES DEL SISTEMA					
	TOTAL ARTICULO 32 OTROS INGRES.PROCED.PREST.SERVICIOS					
3805	DE MUTUAS DE A.T. Y E.P.					
	TOTAL ARTICULO 38 REINTEGROS DE OPERACIONES CORRIENTES					
	TOTAL CAPITULO 3 TASAS Y OTROS INGRESOS					
	TOTAL EJERCICIO 2012		5.750.873,08	78.296,04		5.829.169,12

DERECHOS A COBRAR DE PRESUPUESTOS CERRADOS

EJERCICIO: 2024

061 FREMAP

**c) DERECHOS CANCELADOS
EJERCICIO: 2013**

APLICACIÓN PRESUPUESTARIA	DESCRIPCIÓN	COBROS EN ESPECIE	INSOLVENCIAS	PRESCRIPCIÓN	OTRAS CAUSAS	TOTAL DERECHOS CANCELADOS
1210	CUOTAS DE EMPLEADORES		1.075.876,66	20.744,61		1.096.621,27
1211	CUOTAS DE TRABAJADORES		151.544,09	2.557,23		154.101,32
1221	CUOTAS DE TRABAJADORES		1.083.841,55	26.509,47		1.110.351,02
1240	CUOTAS DE EMPLEADORES		371,39			371,39
1241	CUOTAS DE TRABAJADORES		73,96			73,96
1250	CUOTAS DE EMPLEADORES		184,18			184,18
1251	CUOTAS DE TRABAJADORES		36,68			36,68
1270	CUOTAS POR INCAP.TEMPORAL		1.444.970,55	25.863,19		1.470.833,74
1271	CUOTAS POR I.M.S.		1.212.951,98	20.860,64		1.233.812,62
1272	CUOTAS RIESGO EMBARAZO Y LAC.NATURAL		25.244,58	632,48		25.877,06
129	COTIZ. POR CESE ACTIV. DE TRAB.AUT.		193.783,35	3.740,46		197.523,81
	TOTAL ARTICULO 12 COTIZACIONES SOCIALES		5.188.878,97	100.908,08		5.289.787,05
	TOTAL CAPITULO 1 COTIZACIONES SOCIALES		5.188.878,97	100.908,08		5.289.787,05
32711	AL SECTOR PRIVADO					
32712	A ENTIDADES DEL SISTEMA					
32959	A OTRAS ENTIDADES					
	TOTAL ARTICULO 32 OTROS INGRES.PROCED.PREST.SERVICIOS					
3805	DE MUTUAS DE A.T. Y E.P.					
3815	DE MUTUAS DE A.T. Y E.P.					
	TOTAL ARTICULO 38 REINTEGROS DE OPERACIONES CORRIENTES					
	TOTAL CAPITULO 3 TASAS Y OTROS INGRESOS					
	TOTAL EJERCICIO 2013		5.188.878,97	100.908,08		5.289.787,05

DERECHOS A COBRAR DE PRESUPUESTOS CERRADOS

EJERCICIO: 2024

061 FREMAP

**c) DERECHOS CANCELADOS
EJERCICIO: 2014**

APLICACIÓN PRESUPUESTARIA	DESCRIPCIÓN	COBROS EN ESPECIE	INSOLVENCIAS	PRESCRIPCIÓN	OTRAS CAUSAS	TOTAL DERECHOS CANCELADOS
1210	CUOTAS DE EMPLEADORES		828.263,42	12.054,79		840.318,21
1211	CUOTAS DE TRABAJADORES		125.476,93	1.650,58		127.127,51
1221	CUOTAS DE TRABAJADORES		1.248.982,72	35.523,01		1.284.505,73
1240	CUOTAS DE EMPLEADORES		128,82			128,82
1241	CUOTAS DE TRABAJADORES		25,66			25,66
1250	CUOTAS DE EMPLEADORES		182,06			182,06
1251	CUOTAS DE TRABAJADORES		36,26			36,26
1270	CUOTAS POR INCAP.TEMPORAL		1.103.845,21	13.628,44		1.117.473,65
1271	CUOTAS POR I.M.S.		912.163,41	11.331,15		923.494,56
1272	CUOTAS RIESGO EMBARAZO Y LAC.NATURAL		30.367,33	877,82		31.245,15
129	COTIZ. POR CESE ACTIV. DE TRAB.AUT.		221.053,80	5.870,06		226.923,86
	TOTAL ARTICULO 12 COTIZACIONES SOCIALES		4.470.525,62	80.935,85		4.551.461,47
	TOTAL CAPITULO 1 COTIZACIONES SOCIALES		4.470.525,62	80.935,85		4.551.461,47
32711	AL SECTOR PRIVADO					
32712	A ENTIDADES DEL SISTEMA					
32959	A OTRAS ENTIDADES					
	TOTAL ARTICULO 32 OTROS INGRES.PROCED.PREST.SERVICIOS					
3805	DE MUTUAS DE A.T. Y E.P.					
3815	DE MUTUAS DE A.T. Y E.P.					
	TOTAL ARTICULO 38 REINTEGROS DE OPERACIONES CORRIENTES					
	TOTAL CAPITULO 3 TASAS Y OTROS INGRESOS					
	TOTAL EJERCICIO 2014		4.470.525,62	80.935,85		4.551.461,47

DERECHOS A COBRAR DE PRESUPUESTOS CERRADOS

EJERCICIO: 2024

061 FREMAP

**c) DERECHOS CANCELADOS
EJERCICIO: 2015**

APLICACIÓN PRESUPUESTARIA	DESCRIPCIÓN	COBROS EN ESPECIE	INSOLVENCIAS	PRESCRIPCIÓN	OTRAS CAUSAS	TOTAL DERECHOS CANCELADOS
1210	CUOTAS DE EMPLEADORES		825.522,58	9.171,55		834.694,13
1211	CUOTAS DE TRABAJADORES		123.646,00	1.315,19		124.961,19
1221	CUOTAS DE TRABAJADORES		1.250.266,44	35.041,06		1.285.307,50
1240	CUOTAS DE EMPLEADORES		462,11			462,11
1241	CUOTAS DE TRABAJADORES		92,04			92,04
1270	CUOTAS POR INCAP.TEMPORAL		1.073.556,29	11.367,29		1.084.923,58
1271	CUOTAS POR I.M.S.		920.455,28	10.196,34		930.651,62
1272	CUOTAS RIESGO EMBARAZO Y LAC.NATURAL		30.760,10	861,41		31.621,51
129	COTIZ. POR CESE ACTIV. DE TRAB.AUT.		193.244,55	5.578,76		198.823,31
	TOTAL ARTICULO 12 COTIZACIONES SOCIALES		4.418.005,39	73.531,60		4.491.536,99
	TOTAL CAPITULO 1 COTIZACIONES SOCIALES		4.418.005,39	73.531,60		4.491.536,99
32711	AL SECTOR PRIVADO					
32712	A ENTIDADES DEL SISTEMA					
32959	A OTRAS ENTIDADES					
	TOTAL ARTICULO 32 OTROS INGRES.PROCED.PREST.SERVICIOS					
3805	DE MUTUAS DE A.T. Y E.P.					
3815	DE MUTUAS DE A.T. Y E.P.					
	TOTAL ARTICULO 38 REINTEGROS DE OPERACIONES CORRIENTES					
	TOTAL CAPITULO 3 TASAS Y OTROS INGRESOS					
	TOTAL EJERCICIO 2015		4.418.005,39	73.531,60		4.491.536,99

DERECHOS A COBRAR DE PRESUPUESTOS CERRADOS

EJERCICIO: 2024

061 FREMAP

**c) DERECHOS CANCELADOS
EJERCICIO: 2016**

APLICACIÓN PRESUPUESTARIA	DESCRIPCIÓN	COBROS EN ESPECIE	INSOLVENCIAS	PRESCRIPCIÓN	OTRAS CAUSAS	TOTAL DERECHOS CANCELADOS
1210	CUOTAS DE EMPLEADORES		963.568,90	7.989,93		971.558,83
1211	CUOTAS DE TRABAJADORES		126.997,17	1.074,75		128.071,92
1221	CUOTAS DE TRABAJADORES		1.341.378,09	41.521,96		1.382.900,05
1240	CUOTAS DE EMPLEADORES		295,58			295,58
1241	CUOTAS DE TRABAJADORES		58,86			58,86
1250	CUOTAS DE EMPLEADORES					
1251	CUOTAS DE TRABAJADORES					
1270	CUOTAS POR INCAP.TEMPORAL		1.141.886,88	13.089,26		1.154.976,14
1271	CUOTAS POR I.M.S.		960.459,40	11.469,84		971.929,24
1272	CUOTAS RIESGO EMBARAZO Y LAC.NATURAL		33.933,37	1.072,58		35.005,95
129	COTIZ. POR CESE ACTIV. DE TRAB.AUT.		185.277,96	5.325,79		190.603,75
	TOTAL ARTICULO 12 COTIZACIONES SOCIALES		4.753.856,21	81.544,11		4.835.400,32
	TOTAL CAPITULO 1 COTIZACIONES SOCIALES		4.753.856,21	81.544,11		4.835.400,32
32711	AL SECTOR PRIVADO					
32712	A ENTIDADES DEL SISTEMA					
32959	A OTRAS ENTIDADES					
	TOTAL ARTICULO 32 OTROS INGRES.PROCED.PREST.SERVICIOS					
3805	DE MUTUAS COLAB.SEG.SOC.					
3815	DE MUTUAS COLAB.SEG.SOC.					
	TOTAL ARTICULO 38 REINTEGROS DE OPERACIONES CORRIENTES					
39119	OTROS					
	TOTAL ARTICULO 39 OTROS INGRESOS					
	TOTAL CAPITULO 3 TASAS Y OTROS INGRESOS					
	TOTAL EJERCICIO 2016		4.753.856,21	81.544,11		4.835.400,32

DERECHOS A COBRAR DE PRESUPUESTOS CERRADOS

EJERCICIO: 2024

061 FREMAP

**c) DERECHOS CANCELADOS
EJERCICIO: 2017**

APLICACIÓN PRESUPUESTARIA	DESCRIPCIÓN	COBROS EN ESPECIE	INSOLVENCIAS	PRESCRIPCIÓN	OTRAS CAUSAS	TOTAL DERECHOS CANCELADOS
1210	CUOTAS DE EMPLEADORES		944.683,21	10.088,01		954.771,22
1211	CUOTAS DE TRABAJADORES		130.424,02	1.566,74		131.990,76
1221	CUOTAS DE TRABAJADORES		1.450.400,08	48.617,38		1.499.017,46
1240	CUOTAS DE EMPLEADORES		624,71			624,71
1241	CUOTAS DE TRABAJADORES		124,43			124,43
1250	CUOTAS DE EMPLEADORES					
1251	CUOTAS DE TRABAJADORES					
1270	CUOTAS POR INCAP.TEMPORAL		1.249.020,55	16.477,67		1.265.498,22
1271	CUOTAS POR I.M.S.		1.091.541,26	14.675,35		1.106.216,61
1272	CUOTAS RIESGO EMBARAZO Y LAC.NATURAL		37.449,09	1.246,76		38.695,85
129	COTIZ. POR CESE ACTIV. DE TRAB.AUT.		166.811,74	5.636,54		172.448,28
	TOTAL ARTICULO 12 COTIZACIONES SOCIALES		5.071.079,09	98.308,45		5.169.387,54
	TOTAL CAPITULO 1 COTIZACIONES SOCIALES		5.071.079,09	98.308,45		5.169.387,54
32711	AL SECTOR PRIVADO					
32712	A ENTIDADES DEL SISTEMA					
3295	DE LA SEG. SOCIAL A ENTIDADES SIST.					
	TOTAL ARTICULO 32 OTROS INGRES.PROCED.PREST.SERVICIOS					
3805	DE MUTUAS COLAB.SEG.SOC.					
3815	DE MUTUAS COLAB.SEG.SOC.					
	TOTAL ARTICULO 38 REINTEGROS DE OPERACIONES CORRIENTES					
39119	OTROS					
	TOTAL ARTICULO 39 OTROS INGRESOS					
	TOTAL CAPITULO 3 TASAS Y OTROS INGRESOS					
	TOTAL EJERCICIO 2017		5.071.079,09	98.308,45		5.169.387,54

DERECHOS A COBRAR DE PRESUPUESTOS CERRADOS

EJERCICIO: 2024

061 FREMAP

**c) DERECHOS CANCELADOS
EJERCICIO: 2018**

APLICACIÓN PRESUPUESTARIA	DESCRIPCIÓN	COBROS EN ESPECIE	INSOLVENCIAS	PRESCRIPCIÓN	OTRAS CAUSAS	TOTAL DERECHOS CANCELADOS
1210	CUOTAS DE EMPLEADORES		1.002.600,98	19.399,88		1.022.000,86
1211	CUOTAS DE TRABAJADORES		152.788,74	2.170,31		154.959,05
1221	CUOTAS DE TRABAJADORES		1.648.729,47	64.447,99		1.713.177,46
1240	CUOTAS DE EMPLEADORES		927,93			927,93
1241	CUOTAS DE TRABAJADORES		184,83			184,83
1250	CUOTAS DE EMPLEADORES					
1251	CUOTAS DE TRABAJADORES					
1270	CUOTAS POR INCAP.TEMPORAL		1.261.173,97	26.644,09		1.287.818,06
1271	CUOTAS POR I.M.S.		1.129.295,31	22.966,83		1.152.262,14
1272	CUOTAS RIESGO EMBARAZO Y LAC.NATURAL		43.350,68	1.667,15		45.017,83
129	COTIZ. POR CESE ACTIV. DE TRAB.AUT.		150.947,25	6.555,95		157.503,20
	TOTAL ARTICULO 12 COTIZACIONES SOCIALES		5.389.999,16	143.852,20		5.533.851,36
	TOTAL CAPITULO 1 COTIZACIONES SOCIALES		5.389.999,16	143.852,20		5.533.851,36
32711	AL SECTOR PRIVADO					
32712	A ENTIDADES DEL SISTEMA					
3295	DE LA SEG. SOCIAL A ENTIDADES SIST.					
	TOTAL ARTICULO 32 OTROS INGRES.PROCED.PREST.SERVICIOS					
3805	DE MUTUAS COLAB.SEG.SOC.					
3815	DE MUTUAS COLAB.SEG.SOC.					
	TOTAL ARTICULO 38 REINTEGROS DE OPERACIONES CORRIENTES					
39119	OTROS					
	TOTAL ARTICULO 39 OTROS INGRESOS					
	TOTAL CAPITULO 3 TASAS Y OTROS INGRESOS					
	TOTAL EJERCICIO 2018		5.389.999,16	143.852,20		5.533.851,36

DERECHOS A COBRAR DE PRESUPUESTOS CERRADOS

EJERCICIO: 2024

061 FREMAP

**c) DERECHOS CANCELADOS
EJERCICIO: 2019**

APLICACIÓN PRESUPUESTARIA	DESCRIPCIÓN	COBROS EN ESPECIE	INSOLVENCIAS	PRESCRIPCIÓN	OTRAS CAUSAS	TOTAL DERECHOS CANCELADOS
1210	CUOTAS DE EMPLEADORES		1.154.075,97	31.424,45		1.185.500,42
1211	CUOTAS DE TRABAJADORES		171.919,74	4.151,15		176.070,89
1221	CUOTAS DE TRABAJADORES		1.040.130,95	55.532,97		1.095.663,92
1240	CUOTAS DE EMPLEADORES		551,62			551,62
1241	CUOTAS DE TRABAJADORES		109,87			109,87
1250	CUOTAS DE EMPLEADORES					
1251	CUOTAS DE TRABAJADORES					
1270	CUOTAS POR INCAP.TEMPORAL		1.704.062,46	45.894,50		1.749.956,96
1271	CUOTAS POR I.M.S.		1.569.592,75	41.422,40		1.611.015,15
1272	CUOTAS RIESGO EMBARAZO Y LAC.NATURAL		6.184,25	275,71		6.459,96
129	COTIZ. POR CESE ACTIV. DE TRAB.AUT.		373.367,45	20.950,01		394.317,46
	TOTAL ARTICULO 12 COTIZACIONES SOCIALES		6.019.995,06	199.651,19		6.219.646,25
	TOTAL CAPITULO 1 COTIZACIONES SOCIALES		6.019.995,06	199.651,19		6.219.646,25
32711	AL SECTOR PRIVADO					
32712	A ENTIDADES DEL SISTEMA					
3295	DE LA SEG. SOCIAL A ENTIDADES SIST.					
	TOTAL ARTICULO 32 OTROS INGRES.PROCED.PREST.SERVICIOS					
3805	DE MUTUAS COLAB.SEG.SOC.					
3815	DE MUTUAS COLAB.SEG.SOC.					
	TOTAL ARTICULO 38 REINTEGROS DE OPERACIONES CORRIENTES					
39119	OTROS					
	TOTAL ARTICULO 39 OTROS INGRESOS					
	TOTAL CAPITULO 3 TASAS Y OTROS INGRESOS					
	TOTAL EJERCICIO 2019		6.019.995,06	199.651,19		6.219.646,25

DERECHOS A COBRAR DE PRESUPUESTOS CERRADOS

EJERCICIO: 2024

061 FREMAP

**c) DERECHOS CANCELADOS
EJERCICIO: 2020**

APLICACIÓN PRESUPUESTARIA	DESCRIPCIÓN	COBROS EN ESPECIE	INSOLVENCIAS	PRESCRIPCIÓN	OTRAS CAUSAS	TOTAL DERECHOS CANCELADOS
1210	CUOTAS DE EMPLEADORES		1.084.576,00	18.984,41		1.103.560,41
1211	CUOTAS DE TRABAJADORES		152.737,08	2.899,58		155.636,66
1221	CUOTAS DE TRABAJADORES		1.115.080,69	42.122,45		1.157.203,14
1240	CUOTAS DE EMPLEADORES		2.887,84			2.887,84
1241	CUOTAS DE TRABAJADORES		575,21			575,21
1250	CUOTAS DE EMPLEADORES					
1251	CUOTAS DE TRABAJADORES					
1270	CUOTAS POR INCAP.TEMPORAL		1.709.302,11	37.371,80		1.746.673,91
1271	CUOTAS POR I.M.S.		1.621.072,42	31.479,31		1.652.551,73
1272	CUOTAS RIESGO EMBARAZO Y LAC.NATURAL		734,96			734,96
129	COTIZ. POR CESE ACTIV. DE TRAB.AUT.		441.429,61	17.645,14		459.074,75
	TOTAL ARTICULO 12 COTIZACIONES SOCIALES		6.128.395,92	150.502,69		6.278.898,61
	TOTAL CAPITULO 1 COTIZACIONES SOCIALES		6.128.395,92	150.502,69		6.278.898,61
32711	AL SECTOR PRIVADO					
32712	A ENTIDADES DEL SISTEMA					
	TOTAL ARTICULO 32 OTROS INGRES.PROCED.PREST.SERVICIOS					
3805	DE MUTUAS COLAB.SEG.SOC.					
3815	DE MUTUAS COLAB.SEG.SOC.					
	TOTAL ARTICULO 38 REINTEGROS DE OPERACIONES CORRIENTES					
	TOTAL CAPITULO 3 TASAS Y OTROS INGRESOS					
	TOTAL EJERCICIO 2020		6.128.395,92	150.502,69		6.278.898,61

DERECHOS A COBRAR DE PRESUPUESTOS CERRADOS

EJERCICIO: 2024

061 FREMAP

**c) DERECHOS CANCELADOS
EJERCICIO: 2021**

APLICACIÓN PRESUPUESTARIA	DESCRIPCIÓN	COBROS EN ESPECIE	INSOLVENCIAS	PRESCRIPCIÓN	OTRAS CAUSAS	TOTAL DERECHOS CANCELADOS
1210	CUOTAS DE EMPLEADORES		1.081.051,10			1.081.051,10
1211	CUOTAS DE TRABAJADORES		161.670,73			161.670,73
1221	CUOTAS DE TRABAJADORES		1.235.928,52			1.235.928,52
1240	CUOTAS DE EMPLEADORES		2.904,60			2.904,60
1241	CUOTAS DE TRABAJADORES		578,55			578,55
1250	CUOTAS DE EMPLEADORES					
1251	CUOTAS DE TRABAJADORES					
1270	CUOTAS POR INCAP.TEMPORAL		2.019.590,25			2.019.590,25
1271	CUOTAS POR I.M.S.		1.885.269,65			1.885.269,65
1272	CUOTAS RIESGO EMBARAZO Y LAC.NATURAL		443,62			443,62
129	COTIZ. POR CESE ACTIV. DE TRAB.AUT.		554.391,83			554.391,83
	TOTAL ARTICULO 12 COTIZACIONES SOCIALES		6.941.828,85			6.941.828,85
	TOTAL CAPITULO 1 COTIZACIONES SOCIALES		6.941.828,85			6.941.828,85
32711	AL SECTOR PRIVADO					
32712	A ENTIDADES DEL SISTEMA					
3295	DE LA SEG. SOCIAL A ENTIDADES SIST.					
	TOTAL ARTICULO 32 OTROS INGRES.PROCED.PREST.SERVICIOS					
3805	DE MUTUAS COLAB.SEG.SOC.					
3815	DE MUTUAS COLAB.SEG.SOC.					
	TOTAL ARTICULO 38 REINTEGROS DE OPERACIONES CORRIENTES					
	TOTAL CAPITULO 3 TASAS Y OTROS INGRESOS					
	TOTAL EJERCICIO 2021		6.941.828,85			6.941.828,85

DERECHOS A COBRAR DE PRESUPUESTOS CERRADOS

EJERCICIO: 2024

061 FREMAP

**c) DERECHOS CANCELADOS
EJERCICIO: 2022**

APLICACIÓN PRESUPUESTARIA	DESCRIPCIÓN	COBROS EN ESPECIE	INSOLVENCIAS	PRESCRIPCIÓN	OTRAS CAUSAS	TOTAL DERECHOS CANCELADOS
1210	CUOTAS DE EMPLEADORES		1.543.652,22			1.543.652,22
1211	CUOTAS DE TRABAJADORES		226.282,02			226.282,02
1212	CUOTAS EMPLEADORES EXENTAS E.R.T.E.					
1213	CUOTAS EMPLEADORES EXENTAS AP.MEC. RED					
1221	CUOTAS DE TRABAJADORES		1.291.050,95			1.291.050,95
1240	CUOTAS DE EMPLEADORES		5.830,25			5.830,25
1241	CUOTAS DE TRABAJADORES		1.161,31			1.161,31
1242	CUOTAS EMPLEADORES EXENTAS E.R.T.E.					
1250	CUOTAS DE EMPLEADORES					
1251	CUOTAS DE TRABAJADORES					
1270	CUOTAS POR INCAP.TEMPORAL		2.361.221,99			2.361.221,99
1271	CUOTAS POR I.M.S.		2.168.021,12			2.168.021,12
1272	CUOTAS RIESGO EMBARAZO Y LAC.NATURAL		506,45			506,45
129	COTIZ. POR CESE ACTIV. DE TRAB.AUT.		611.176,15			611.176,15
	TOTAL ARTICULO 12 COTIZACIONES SOCIALES		8.208.902,46			8.208.902,46
	TOTAL CAPITULO 1 COTIZACIONES SOCIALES		8.208.902,46			8.208.902,46
32711	AL SECTOR PRIVADO					
32712	A ENTIDADES DEL SISTEMA					
3295	DE LA SEG. SOCIAL A ENTIDADES SIST.					
	TOTAL ARTICULO 32 OTROS INGRES.PROCED.PREST.SERVICIOS					
3805	DE MUTUAS COLAB.SEG.SOC.					
3815	DE MUTUAS COLAB.SEG.SOC.					
	TOTAL ARTICULO 38 REINTEGROS DE OPERACIONES CORRIENTES					
	TOTAL CAPITULO 3 TASAS Y OTROS INGRESOS					
540	ALQUILERES Y PRODUCTOS DE INMUEBLES					
	TOTAL ARTICULO 54 RENTAS DE BIENES INMUEBLES					
	TOTAL CAPITULO 5 INGRESOS PATRIMONIALES					
	TOTAL EJERCICIO 2022		8.208.902,46			8.208.902,46

DERECHOS A COBRAR DE PRESUPUESTOS CERRADOS

EJERCICIO: 2024

061 FREMAP

**c) DERECHOS CANCELADOS
EJERCICIO: 2023**

APLICACIÓN PRESUPUESTARIA	DESCRIPCIÓN	COBROS EN ESPECIE	INSOLVENCIAS	PRESCRIPCIÓN	OTRAS CAUSAS	TOTAL DERECHOS CANCELADOS
1210	CUOTAS DE EMPLEADORES		2.196.014,30			2.196.014,30
1211	CUOTAS DE TRABAJADORES		288.456,05			288.456,05
1212	CUOTAS EMPLEA.EXENTAS POR ERTE					
1213	CUOTAS EMPLEA.APLIC.MEC.RED					
1221	CUOTAS DE TRABAJADORES		1.211.513,13			1.211.513,13
1240	CUOTAS DE EMPLEADORES		13.254,12			13.254,12
1241	CUOTAS DE TRABAJADORES		2.640,01			2.640,01
1242	CUOTAS EMPLEA.EXPED.ERTE					
1270	CUOTAS POR INCAP.TEMPORAL		2.944.601,91			2.944.601,91
1271	CUOTAS POR I.M.S.		2.651.880,30			2.651.880,30
1272	CUOTAS RIESGO EMBARAZO Y LAC.NATURAL		455,34			455,34
129	COTIZ. POR CESE ACTIV. DE TRAB.AUT.		532.317,79			532.317,79
	TOTAL ARTICULO 12 COTIZACIONES SOCIALES		9.841.132,95			9.841.132,95
	TOTAL CAPITULO 1 COTIZACIONES SOCIALES		9.841.132,95			9.841.132,95
32711	AL SECTOR PRIVADO					
32712	A ENTIDADES DEL SISTEMA					
3295	DE LA SEG. SOCIAL A ENTIDADES SIST.					
	TOTAL ARTICULO 32 OTROS INGRES.PROCED.PREST.SERVICIOS					
3805	DE MUTUAS COLAB.SEG.SOC.					
3815	DE MUTUAS COLAB.SEG.SOC.					
	TOTAL ARTICULO 38 REINTEGROS DE OPERACIONES CORRIENTES					
3995	DE MUTUAS COLAB.					
	TOTAL ARTICULO 39 OTROS INGRESOS					
	TOTAL CAPITULO 3 TASAS Y OTROS INGRESOS					
540	ALQUILERES Y PRODUCTOS DE INMUEBLES					
	TOTAL ARTICULO 54 RENTAS DE BIENES INMUEBLES					
	TOTAL CAPITULO 5 INGRESOS PATRIMONIALES					
	TOTAL EJERCICIO 2023		9.841.132,95			9.841.132,95
	TOTAL		105.964.057,94	1.452.397,32		107.416.455,26

DERECHOS A COBRAR DE PRESUPUESTOS CERRADOS

EJERCICIO 2024

d) ANTIGÜEDAD DE LOS DERECHOS PRESUPUESTARIOS PENDIENTES DE COBRO

061 FREMAP

APLICACIÓN PRESUPUESTARIA	DESCRIPCIÓN	DERECHOS PENDIENTES DE COBRO A 31 DE DICIEMBRE						IMPORTE TOTAL PENDIENTE DE COBRO
		EJERCICIO N-1 (2023)	EJERCICIO N-2 (2022)	EJERCICIO N-3 (2021)	EJERCICIO N-4 (2020)	EJERCICIO N-5 (2019)	RESTANTES EJERCICIOS ANTERIORES	
1210	CUOTAS DE EMPLEADORES	3.350.662,22	2.813.150,87	1.801.990,82	1.597.109,26	1.654.053,24	18.284.405,56	29.501.371,97
1211	CUOTAS DE TRABAJADORES	667.400,21	767,84	167.954,32	225.153,24	228.235,81	2.844.614,94	4.134.126,36
1212	CUOTAS EMPLEA.EXENTAS POR ERTE	-3.931,30	12.578,75					8.647,45
1213	CUOTAS EMPLEA.APLIC.MEC.RED	-2.522,63	2.522,63					
1220	CUOTAS DE TRABAJADORES						178.116,98	178.116,98
1221	CUOTAS DE TRABAJADORES	4.419.312,57	3.473.199,59	2.830.825,01	2.276.495,75	1.986.636,08	19.930.521,34	34.916.990,34
1240	CUOTAS DE EMPLEADORES	3.174,34	3.328,24	16.989,75	2.576,79	15.099,53	71.260,74	112.429,39
1241	CUOTAS DE TRABAJADORES	632,27	-1.058,91	2.586,36	513,25	3.007,60	10.023,05	15.703,62
1242	CUOTAS EMPLEA.EXPED.ERTE	280,24	56,90					337,14
1250	CUOTAS DE EMPLEADORES		9.549,63	4.198,67	266,08	28.711,45	324.492,58	367.218,41
1251	CUOTAS DE TRABAJADORES		196,07	836,31	53,00	5.718,88	15.860,73	22.664,99
1270	CUOTAS POR INCAP.TEMPORAL	5.659.620,10	3.870.905,22	3.232.945,70	2.466.832,86	4.500.275,17	26.421.812,01	46.152.391,06
1271	CUOTAS POR I.M.S.	5.345.639,29	3.648.104,96	3.184.728,48	2.371.336,19	4.846.125,51	22.529.973,89	41.925.908,32
1272	CUOTAS RIESGO EMBARAZO Y LAC.NATURAL	1.457,85	1.295,78	1.225,54	1.275,48	10.603,33	465.771,32	481.629,30
129	COTIZ. POR CESE ACTIV. DE TRAB.AUT.	2.068.895,86	1.710.769,38	1.322.968,07	965.995,63	778.261,17	2.608.700,25	9.455.590,36
12	TOTAL ARTÍCULO 12 COTIZACIONES SOCIALES	21.510.621,02	15.545.366,95	12.567.249,03	9.907.607,53	14.056.727,77	93.685.553,39	167.273.125,69
1	TOTAL CAPÍTULO 1 COTIZACIONES SOCIALES	21.510.621,02	15.545.366,95	12.567.249,03	9.907.607,53	14.056.727,77	93.685.553,39	167.273.125,69
32711	AL SECTOR PRIVADO	825.173,47	613.252,42	329.840,21	159.887,00	207.282,95	7.747.294,68	9.882.730,73
32712	A ENTIDADES DEL SISTEMA	63.126,32	29.122,11	11.706,40	675,92	6.052,04	7.805.432,88	7.916.115,67
3295	DE LA SEG. SOCIAL A ENTIDADES SIST.	603,25	98,52	18.889,17		870,12	1.570,29	22.031,35
32959	A OTRAS ENTIDADES						4.265,12	4.265,12
32	TOTAL ARTÍCULO 32 OTROS INGRES.PROCED.PREST.SERVICIOS	888.903,04	642.473,05	360.435,78	160.562,92	214.205,11	15.558.562,97	17.825.142,87
3805	DE MUTUAS COLAB.SEG.SOC.	1.593.795,65	1.215.726,95	2.471.171,37	306.383,74	465.757,46	1.499.213,82	7.552.048,99
3815	DE MUTUAS COLAB.SEG.SOC.	-102.672,49	-25.342,11	-23.367,17	-956,37	-13.538,43	-30.876,67	-196.753,24
38	TOTAL ARTÍCULO 38 REINTEGROS DE OPERACIONES CORRIENTES	1.491.123,16	1.190.384,84	2.447.804,20	305.427,37	452.219,03	1.468.337,15	7.355.295,75
39119	OTROS					141.243,64	1.106.651,46	1.247.895,10
3995	DE MUTUAS COLAB.						456,77	456,77
39	TOTAL ARTÍCULO 39 OTROS INGRESOS					141.243,64	1.107.108,23	1.248.351,87
3	TOTAL CAPÍTULO 3 TASAS Y OTROS INGRESOS	2.380.026,20	1.832.857,89	2.808.239,98	465.990,29	807.667,78	18.134.008,35	26.428.790,49
540	ALQUILERES Y PRODUCTOS DE INMUEBLES	15.435,11	10.215,96					25.651,07
54	TOTAL ARTÍCULO 54 RENTAS DE BIENES INMUEBLES	15.435,11	10.215,96					25.651,07
5	TOTAL CAPÍTULO 5 INGRESOS PATRIMONIALES	15.435,11	10.215,96					25.651,07
	TOTAL GENERAL	23.906.082,33	17.388.440,80	15.375.489,01	10.373.597,82	14.864.395,55	111.819.561,74	193.727.567,25

VARIACIÓN DE RESULTADOS PRESUPUESTARIOS DE EJERCICIOS ANTERIORES

EJERCICIO: 2024

061 FREMAP

	TOTAL VARIACIÓN DERECHOS	TOTAL VARIACIÓN OBLIGACIONES	VARIACIÓN DE RESULTADOS PRESUPUESTARIOS DE EJERCICIOS ANTERIORES
a) OPERACIONES CORRIENTES	-24.938.977,30	-1.833.599,73	-23.105.377,57
b) OPERACIONES DE CAPITAL			
1. TOTAL VARIACIONES OPERACIONES NO FINANCIERAS (a+b)	-24.938.977,30	-1.833.599,73	-23.105.377,57
c) ACTIVOS FINANCIEROS			
d) PASIVOS FINANCIEROS			
2. TOTAL VARIACIÓN OPERACIONES FINANCIERAS (c+d)			
TOTAL (1+2)	-24.938.977,30	-1.833.599,73	-23.105.377,57

COMPROMISOS DE GASTO CON CARGO A PRESUPUESTOS DE EJERCICIOS POSTERIORES

EJERCICIO: 2024

061 FREMAP

PROGRAMA: 1102 INCAPACIDAD TEMPORAL Y OTRAS PREST.

PARTIDA PRESUPUESTARIA	DESCRIPCIÓN	COMPROMISOS DE GASTOS ADQUIRIDOS CON CARGO AL PRESUPUESTO DEL				
		EJERCICIO 2025	EJERCICIO 2026	EJERCICIO 2027	EJERCICIO 2028	EJERCICIOS SUCESIVOS
1329	OTRAS	109.502,24				
1620	FORM.Y PERFECCIONAM. DEL PERSONAL	95.190,81	104.154,98			
1621	SERVICIOS DE COMEDOR	12.883,80	10.736,50			
1623	RECONOCIMIENTOS MÉDICOS	102.304,31				
1625	SEGUROS	692.236,12				
1629	OTROS	1.917,00				
202	ARRENDAM.EDIF.Y OTRAS CONSTRUCCIONES	398.874,28	334.788,31		268.150,91	173.587,31
204	ARRENDAM.DE MED.TRANSPORTE	255,02				
212	EDIFICIOS Y OTRAS CONSTRUCCIONES	131.690,26	41.513,41			
213	MAQUINARIA,INSTALACIONES Y UTILLAJE	286.066,75	100.565,55		49.997,34	
215	MOBILIARIO Y ENSERES	2.831,21	1.970,41		89,21	
2200	ORDINARIO NO INVENTARIABLE	337.777,59	147.900,88			
22100	ENERGÍA ELÉCTRICA	1.094.922,21	1.094.922,21			
22101	AGUA	32.325,06	32.325,06			
22102	GAS	11.175,72				
22103	COMBUSTIBLE	1.445,00	1.020,00			
2213	INSTRUM.Y PEQ. UTILLAJE NO SANITARIO	27.652,06	16,36			
22160	IMPLANTES	400.088,69	335.794,75		7.245,07	
22164	OTRO MATERIAL SANITARIO	48.439,44	4.591,52			
22200	SERV. TELECOMUNICACIONES	813.126,32	687.316,19		25.497,02	14.873,26
2221	POSTALES Y MENSAJERÍA	1.110.701,64				
223	TRANSPORTES	69.031,53	37.424,99		11.055,58	
2240	EDIFICIOS Y LOCALES	59.907,55				
2263	JURÍDICOS, CONTENCIOSOS	748.135,49	356.270,82		290.119,42	10.837,56
22660	REUNIONES,CONFEREN.Y CELEBRAC.ACTOS	29.005,40	24.047,19		3.300,84	
2269	OTROS	135,75				
2270	INFORMES,DICT.Y OTRAS ACTUA.PROFES.	395.579,70	266.359,48		227.205,98	0,01
2273	LIMPIEZA Y ASEO	1.414.709,04	301.226,90			
2274	SEGURIDAD	432.512,29	207.953,33		3.082,86	
2276	SERV. CONTRATADOS ADMINISTRATIVOS	5.771,70	4.356,00			
22781	SERV.EXTERNOS DE GEST.DE PREST.	3.391,95	133,32		116,67	5,56
2515	CON ENTIDADES PRIVADAS	464.977,73	285.938,32		139.448,09	86,63
2525	CON ENTIDADES PRIVADAS	735.746,74	284.362,45		153.818,76	196,98
25431	CONTRAT.PARA RESONAN.NUCLEAR MAGNE.	561.731,86	261.562,01		174.692,64	8.684,49
25432	CONTRATOS PARA T.A.C.	31.365,36	15.213,63		10.435,91	166,65
25439	OTROS	144.647,78	64.610,07		49.594,48	1.115,97
2545	CONTRATOS REHABILITACIÓN-FISIOTERAP	33.505,65	21.893,40		7.746,34	
2551	SERVICIOS DE AMBULANCIAS	61.783,00	17.246,87			
48811	RÉGIMEN GENERAL	68.770,88	16.243,12		396,48	
48812	RÉGIMEN ESPEC.TRABAJ.AUTÓNOMOS	61.212,44	20.122,41		220,27	
TOTAL PROGRAMA		11.033.327,37	5.082.580,44	1.466.496,49	209.554,42	379.679,67

COMPROMISOS DE GASTO CON CARGO A PRESUPUESTOS DE EJERCICIOS POSTERIORES

EJERCICIO: 2024

061 FREMAP

PROGRAMA: 1105 CAPITALES COSTE y OTRAS COMPEN.A.T

PARTIDA PRESUPUESTARIA	DESCRIPCIÓN	COMPROMISOS DE GASTOS ADQUIRIDOS CON CARGO AL PRESUPUESTO DEL				
		EJERCICIO 2025	EJERCICIO 2026	EJERCICIO 2027	EJERCICIO 2028	EJERCICIOS SUCESIVOS
1329	OTRAS	7.059,60				
1620	FORM.Y PERFECCIONAM. DEL PERSONAL	11.154,87	12.172,35	5.187,39		
1623	RECONOCIMIENTOS MÉDICOS	7.069,81				
1625	SEGUROS	29.224,43				
1629	OTROS	55,35				
223	TRANSPORTES	9.849,04	7.072,14	2.491,84		
22660	REUNIONES, CONFEREN.Y CELEBRAC.ACTOS	5.385,14	3.838,71	542,28		
TOTAL PROGRAMA		69.798,24	23.083,20	8.221,51		

COMPROMISOS DE GASTO CON CARGO A PRESUPUESTOS DE EJERCICIOS POSTERIORES

EJERCICIO: 2024

061 FREMAP

PROGRAMA: 1106 Contingencias contributivo DANA 2024

PARTIDA PRESUPUESTARIA	DESCRIPCIÓN	COMPROMISOS DE GASTOS ADQUIRIDOS CON CARGO AL PRESUPUESTO DEL				
		EJERCICIO 2025	EJERCICIO 2026	EJERCICIO 2027	EJERCICIO 2028	EJERCICIOS SUCESIVOS
2213	INSTRUM.Y PEQ. UTILLAJE NO SANITARIO DE ACCIDENTES DE TRABAJO Y E.P.	2.840,00				
48817		1.502,81				
TOTAL PROGRAMA		4.342,81				

COMPROMISOS DE GASTO CON CARGO A PRESUPUESTOS DE EJERCICIOS POSTERIORES

EJERCICIO: 2024

061 FREMAP

PROGRAMA: 2122 MEDICINA AMBUL.DE MUTUAS COLAB.

PARTIDA PRESUPUESTARIA	DESCRIPCIÓN	COMPROMISOS DE GASTOS ADQUIRIDOS CON CARGO AL PRESUPUESTO DEL				
		EJERCICIO 2025	EJERCICIO 2026	EJERCICIO 2027	EJERCICIO 2028	EJERCICIOS SUCESIVOS
1329	OTRAS	171.783,60				
1620	FORM.Y PERFECCIONAM. DEL PERSONAL	329.591,54	280.214,52			
1621	SERVICIOS DE COMEDOR	6.949,20	5.791,00	118.626,80		
1623	RECONOCIMIENTOS MÉDICOS	181.735,70				
1625	SEGUROS	651.180,75				
1629	OTROS	1.147,95				
202	ARRENDAM.EDIF.Y OTRAS CONSTRUCCIONES	622.732,35	573.923,99	519.626,03	396.221,84	1.405.425,75
204	ARRENDAM.DE MED.TRANSPORTE	4,64				
212	EDIFICIOS Y OTRAS CONSTRUCCIONES	251.140,19	80.805,39			
213	MAQUINARIA,INSTALACIONES Y UTILLAJE	587.421,73	226.834,12	118.170,48		
215	MOBILIARIO Y ENSERES	586.094,71	190.067,30	156.090,75	155.454,75	10.838,13
2200	ORDINARIO NO INVENTARIABLE	169.726,92	166.081,38			
22100	ENERGÍA ELÉCTRICA	2.117.419,41	2.117.419,40			
22101	AGUA	36.670,12	36.670,12			
22102	GAS	31.329,91				
22103	COMBUSTIBLE	7.055,00	4.980,00			
2212	INSTRUM. Y PEQ. UTILLAJE SANITARIO	115.247,24	46.243,08	23.755,91		
2213	INSTRUM.Y PEQ. UTILLAJE NO SANITARIO	8.557,36	4.454,70	742,45		
22140	LENCERÍA	8.026,26	8.026,26	8.026,26	4.681,99	
22141	VESTUARIO	18.729,00				
22160	IMPLANTES	12.467,03	12.467,04			
22162	MATERIAL DE RADIOLOGÍA	53.262,08	2.454,67			
22164	OTRO MATERIAL SANITARIO	683.446,26	79.571,57	8.629,17		
22200	SERV. TELECOMUNICACIONES	1.177.735,18	994.472,39	37.107,95	21.646,30	
2221	POSTALES Y MENSAJERÍA	208,87				
223	TRANSPORTES	31.412,30	12.140,47	4.267,68		
2240	EDIFICIOS Y LOCALES	109.830,50				
22660	REUNIONES,CONFEREN.Y CELEBRAC.ACTOS	187.493,35	239.933,55	33.880,80		
2269	OTROS	230,20	96,05			
2273	LIMPIEZA Y ASEO	3.893.641,16	1.727.200,48	982.341,38	573.032,45	
2274	SEGURIDAD	815.317,94	390.171,55	6.153,25		
2275	SERVICIOS CONTRATADOS DE COMEDOR	6.729,72	7.317,00		1.219,50	
2515	CON ENTIDADES PRIVADAS	6.170.069,00	4.285.173,46	2.189.333,31	10.450,16	
25431	CONTRAT.PARA RESONAN.NUCLEAR MAGNE.	3.015.927,90	1.884.501,71	1.391.967,62	66.188,24	
25432	CONTRATOS PARA T.A.C.	672.869,07	451.961,04	331.983,91	10.429,01	
25439	OTROS	1.019.188,10	636.448,87	496.705,19	16.311,16	
2545	CONTRATOS REHABILITACIÓN-FISIOTERAP	582.672,68	354.714,01	229.977,01	3.277,33	
2551	SERVICIOS DE AMBULANCIAS	6.491.657,39	1.768.821,49			
2552	TRASL.ENFERM.CON OTROS MED.DE TRANSP	76.666,67				
471	ENTREGAS DE BOTIQUINES	115.555,42				
48817	DE ACCIDENTES DE TRABAJO Y E.P.	6.054.977,27	2.046.596,18	76.741,26		
48907	DE ACCIDENTES DE TRABAJO Y E.P.	113.000,00				
48924	BOTIQUINES DE EMPRESAS	335.480,57				
6321	CONSTRUCCIONES	24.420,00	16.648,85			
633	MAQUINARIA, INSTALACIONES Y UTILLAJE	367.195,96	39.607,44	14.693,55		
635	MOBILIARIO Y ENSERES	205.934,70	104.229,07	74.760,46		
639	INMOVILIZADO INMATERIAL	686,75				
TOTAL PROGRAMA		38.120.619,65	18.796.038,15	6.830.898,22	1.258.912,73	1.416.263,88

COMPROMISOS DE GASTO CON CARGO A PRESUPUESTOS DE EJERCICIOS POSTERIORES

EJERCICIO: 2024

061 FREMAP

PROGRAMA: 2124 MEDICIN.HOSPIT.MUTUAS SEG.SOC.

PARTIDA PRESUPUESTARIA	DESCRIPCIÓN	COMPROMISOS DE GASTOS ADQUIRIDOS CON CARGO AL PRESUPUESTO DEL				
		EJERCICIO 2025	EJERCICIO 2026	EJERCICIO 2027	EJERCICIO 2028	EJERCICIOS SUCESIVOS
1329	OTRAS	65.601,35	2.369,27	396,81		
1620	FORM.Y PERFECCIONAM. DEL PERSONAL	137.389,62	121.328,45	51.798,01		
1621	SERVICIOS DE COMEDOR	90.801,93	65.000,00			
1623	RECONOCIMIENTOS MÉDICOS	65.707,64				
1625	SEGUROS	277.871,98				
1629	OTROS	1.269,00				
204	ARRENDAM.DE MED.TRANSPORTE	14.596,69	14.592,05	2.931,39		
212	EDIFICIOS Y OTRAS CONSTRUCCIONES	1.136.721,84	508.296,15			
213	MAQUINARIA,INSTALACIONES Y UTILLAJE	1.692.381,13	737.596,90	78.270,23		
214	ELEMENTOS DE TRANSPORTE	7.860,31				
215	MOBILIARIO Y ENSERES	1.240.138,84	786.801,70	436.511,95	434.783,25	8.128,62
2200	ORDINARIO NO INVENTARIABLE	95.163,39	64.265,80			
2201	PRENSA, REV., LIBROS Y OTRAS PUBLIC.	2.400,34				
22100	ENERGÍA ELÉCTRICA	1.034.193,16	1.034.193,16			
22101	AGUA	5.776,45	5.776,45			
22102	GAS	145.094,99				
22103	COMBUSTIBLE	466.403,05	241.472,04	396,81		
22110	PRODUCTOS FARMACÉUTICOS	580.910,26	355.705,73	75.427,21		
22112	HEMODERIVADOS	933,35	544,45			
2212	INSTRUM. Y PEQ. UTILLAJE SANITARIO	37.102,92	19.795,90	4.168,34		
2213	INSTRUM.Y PEQ. UTILLAJE NO SANITARIO	35.545,69	15.264,92	475,16		
22141	VESTUARIO	11.271,00				
2215	PRODUCTOS ALIMENTICIOS	502.688,93	29.866,77			
22160	IMPLANTES	7.279.903,29	5.626.913,50	924.741,02		
22161	MATERIAL DE LABORATORIO	435.324,20	111.655,13			
22162	MATERIAL DE RADIOLOGÍA	10.319,71	272,74			
22164	OTRO MATERIAL SANITARIO	3.990.690,00	1.079.232,02	294.478,09		
2217	MAT.NO SANIT.PARA CONSUMO Y REPOSIC.	114.607,13	60.605,69	20.291,29		
22200	SERV. TELECOMUNICACIONES	425.407,89	357.727,15	13.214,46	7.708,44	
2221	POSTALES Y MENSAJERÍA	20.255,73				
223	TRANSPORTES	51.546,13	31.341,65	23.186,30		
2240	EDIFICIOS Y LOCALES	61.155,62				
2241	VEHÍCULOS	17.007,26				
22660	REUNIONES,CONFEREN.Y CELEBRAC.ACTOS	177.070,75	225.242,14	31.680,23		
2269	OTROS	283,02	96,05			
2270	INFORMES,DICT.Y OTRAS ACTUA.PROFES.	34.000,00				
2273	LIMPIEZA Y ASEO	4.128.214,10	2.280.477,50	717.799,43	418.716,34	
2274	SEGURIDAD	444.054,22	1,71			
2275	SERVICIOS CONTRATADOS DE COMEDOR	417.988,90	310.000,00			
2276	SERV. CONTRATADOS ADMINISTRATIVOS	75.446,87	75.446,87	75.446,87	44.010,67	
2525	CON ENTIDADES PRIVADAS	21.432.960,78	9.665.951,48	4.654.837,02	85.445,57	
2582	OTROS SERVIC.ASISTENCIA SANITARIA	87.333,33				
48827	DE ACCIDENTES DE TRABAJO Y E.P.	843.514,56	211.748,05			
48887	DE ACCIDENTES DE TRABAJO Y ENFERME	99.179,28	26.971,98			
635	MOBILIARIO Y ENSERES	68.496,78	57.159,16	49.840,31		
TOTAL PROGRAMA		47.862.583,41	24.123.712,56	7.455.890,93	990.664,27	8.128,62

COMPROMISOS DE GASTO CON CARGO A PRESUPUESTOS DE EJERCICIOS POSTERIORES

EJERCICIO: 2024

061 FREMAP

PROGRAMA: 3436 SEGURIDAD Y SALUD EN EL TRABAJO

PARTIDA PRESUPUESTARIA	DESCRIPCIÓN	COMPROMISOS DE GASTOS ADQUIRIDOS CON CARGO AL PRESUPUESTO DEL				
		EJERCICIO 2025	EJERCICIO 2026	EJERCICIO 2027	EJERCICIO 2028	EJERCICIOS SUCESIVOS
1329	OTRAS	11.805,22				
1620	FORM.Y PERFECCIONAM. DEL PERSONAL	20.506,28	20.650,59			
1621	SERVICIOS DE COMEDOR	2.367,00	1.972,50			
1623	RECONOCIMIENTOS MÉDICOS	12.476,14		8.805,91		
1625	SEGUROS	53.516,35				
1629	OTROS	55,35				
202	ARRENDAM.EDIF.Y OTRAS CONSTRUCCIONES	19.107,06	14.332,80	6.546,05	3.920,40	653,40
204	ARRENDAM.DE MED.TRANSPORTE	22,84				
212	EDIFICIOS Y OTRAS CONSTRUCCIONES	15.196,33	4.187,06			
213	MAQUINARIA,INSTALACIONES Y UTILLAJE	36.207,96	12.395,87	5.849,36		
215	MOBILIARIO Y ENSERES	756,79	424,35	40,20		
2200	ORDINARIO NO INVENTARIABLE	15.947,49	14.514,88			
22100	ENERGÍA ELÉCTRICA	121.458,09	121.458,09			
22101	AGUA	3.174,91	3.174,91			
22102	GAS	1.818,42				
22103	COMBUSTIBLE	270,00	1.566,00			
2213	INSTRUM.Y PEQ. UTILLAJE NO SANITARIO	984,49	1.603,69	267,28		
22200	SERV. TELECOMUNICACIONES	89.247,42	75.249,61	2.795,69	1.630,82	
2221	POSTALES Y MENSAJERÍA	1.212,00				
223	TRANSPORTES	24.791,97	14.425,75	3.485,43		
2240	EDIFICIOS Y LOCALES	7.488,44				
22660	REUNIONES,CONFEREN.Y CELEBRAC.ACTOS	9.650,14	10.462,70	1.477,52		
22661	CURSOS DE FORMACIÓN	5.786,78		0,01		
2269	OTROS	39,53				
2273	LIMPIEZA Y ASEO	175.836,56	49.981,17			
2274	SEGURIDAD	55.878,73	29.200,15	913,78		
2276	SERV. CONTRATADOS ADMINISTRATIVOS	9.878,58	9.856,82			
240	GASTOS DE EDICIÓN Y DISTRIBUCIÓN	49.341,60	12.335,40			
6321	CONSTRUCCIONES	4.400,00	2.999,79			
633	MAQUINARIA, INSTALACIONES Y UTILLAJE	45.521,35	42.880,37	19.742,87		
635	MOBILIARIO Y ENSERES	2.006,57				
639	INMOVILIZADO INMATERIAL	44,31				
TOTAL PROGRAMA		796.794,70	443.672,50	49.924,10	5.551,22	653,40

COMPROMISOS DE GASTO CON CARGO A PRESUPUESTOS DE EJERCICIOS POSTERIORES

EJERCICIO: 2024

061 FREMAP

PROGRAMA: 4591 DIRECCIÓN Y SERV.GENERALES

PARTIDA PRESUPUESTARIA	DESCRIPCIÓN	COMPROMISOS DE GASTOS ADQUIRIDOS CON CARGO AL PRESUPUESTO DEL				
		EJERCICIO 2025	EJERCICIO 2026	EJERCICIO 2027	EJERCICIO 2028	EJERCICIOS SUCESIVOS
1329	OTRAS	74.470,26	47.093,65	7.887,23		
1620	FORM.Y PERFECCIONAM. DEL PERSONAL	49.203,44	57.010,18	24.342,79		
1621	SERVICIOS DE COMEDOR	296.494,85	29.332,06			
1623	RECONOCIMIENTOS MÉDICOS	46.577,57				
1625	SEGUROS	124.790,36				
1629	OTROS	70.784,93				
204	ARRENDAM.DE MED.TRANSPORTE	371.617,98	371.440,95	74.618,62		
205	ARRENDAM.DE MOBILIARIO Y ENSERES	76.820,25				
206	ARREND.EQUIP.PARA PROCESOS DE INFORM	2.752.945,15	1.645.669,61	313.643,76	232.039,49	
212	EDIFICIOS Y OTRAS CONSTRUCCIONES	18.396,32	5.250,89			
213	MAQUINARIA,INSTALACIONES Y UTILLAJE	41.597,72	26.917,58			
215	MOBILIARIO Y ENSERES	18.300,71		1.431,17		
216	EQUIPOS PARA PROCESOS DE INFORMACIÓN	2.887.915,85	2.628.620,55	1.957.758,43	1.204.873,07	
2200	ORDINARIO NO INVENTARIABLE	71.183,66	42.304,50			
2201	PRENSA, REV., LIBROS Y OTRAS PUBLIC.	75.034,52				
2202	MATERIAL INFORMÁTICO NO INVENTARIABL	50.026,23				
22100	ENERGÍA ELÉCTRICA	130.454,99	130.454,99			
22101	AGUA	9.379,25	9.379,25			
22103	COMBUSTIBLE	70.452,02	190.527,65	7.887,23		
2213	INSTRUM.Y PEQ. UTILLAJE NO SANITARIO	3.179,85				
22200	SERV. TELECOMUNICACIONES	171.894,62	144.539,77	5.339,52	3.114,72	
2221	POSTALES Y MENSAJERIA	268.761,07				
223	TRANSPORTES	89.273,98	67.112,70	11.690,14		
2240	EDIFICIOS Y LOCALES	11.232,67				
2249	OTROS RIESGOS	664.097,81				
2263	JURÍDICOS, CONTENCIOSOS	4.584,23				
22660	REUNIONES,CONFEREN.Y CELEBRAC.ACTOS	84.507,12	55.487,06	7.709,83		
2269	OTROS	23.331,08	13.996,67	13.415,87	7.825,92	
2270	INFORMES,DICT.Y OTRAS ACTUA.PROFES.	184.334,90	171.263,40	57.160,40	11.858,00	
2273	LIMPIEZA Y ASEO	271.536,63	157.863,63			
2274	SEGURIDAD	83.856,68	4.154,10			
2276	SERV. CONTRATADOS ADMINISTRATIVOS	877.278,68	569.205,87			
22782	SERVICIOS DE CARÁCTER INFORMÁTICO	6.303.569,23	897.273,99	180.433,66	59.412,05	
240	GASTOS DE EDICIÓN Y DISTRIBUCIÓN	27.444,79	27.228,89			
359	OTROS GASTOS FINANCIEROS	143.990,00				
629	INMOVILIZADO INMATERIAL	714.657,94				
6321	CONSTRUCCIONES	15.180,00	10.349,28			
633	MAQUINARIA, INSTALACIONES Y UTILLAJE	150.970,66	21.500,04	7.641,32		
635	MOBILIARIO Y ENSERES	182.758,85	39.000,20			
636	EQUIPOS PARA PROCESOS DE INFORMACIÓN	7.000,00				
639	INMOVILIZADO INMATERIAL	376,60				
TOTAL PROGRAMA		17.520.263,45	7.377.311,53	2.670.959,97	1.519.123,25	

**COMPROMISOS DE GASTO DE CARÁCTER PLURIANUAL QUE NO SE HAYAN
PODIDO IMPUTAR AL PRESUPUESTO CORRIENTE**

ESTADO DEL REMANENTE DE TESORERÍA

EJERCICIO: 2024

061 FREMAP

Nº DE CUENTAS	COMPONENTES	EJERCICIO 2024		EJERCICIO 2023	
57, 556	1. (+) Fondos líquidos		128.903.660,25		90.558.097,26
	2. (+) Derechos pendientes de cobro		451.175.155,48		849.568.095,12
430	- (+) del Presupuesto corriente	46.846.112,06		47.075.738,07	
431	- (+) de Presupuestos cerrados	193.727.567,25		195.393.475,44	
2601, 2651, 440,449, 456, 470, 471,472, 550, 5651, 5661	- (+) de operaciones no presupuestarias	210.601.476,17		607.098.881,61	
	3. (-) Obligaciones pendientes de pago		13.498.856,95		17.516.333,62
400	- (+) del Presupuesto corriente	4.097.143,60		8.700.473,42	
401	- (+) de Presupuestos cerrados	553.064,55		348.112,49	
180, 185, 410, 419, 456, 475, 476, 477, 550, 560, 561	- (+) de operaciones no presupuestarias	8.848.648,80		8.467.747,71	
	4. (+) Partidas pendientes de aplicación		-9.457.531,23		-6.399.762,19
554, 559	- (-) cobros realizados pendientes de aplicación definitiva	9.457.531,23		6.399.762,19	
555, 5582	- (+) pagos realizados pendientes de aplicación definitiva				
	I. Remanente de tesorería total (1+2-3+4)		557.122.427,55		916.210.096,57
	II. Exceso de financiación afectada				
298, 490, 598	III. Saldos de dudoso cobro		194.975.835,44		185.615.889,95
	IV. Remanente de tesorería no afectado = (I- II -III)		362.146.592,11		730.594.206,62

DERECHOS PRESUPUESTARIOS PENDIENTES DE COBRO SEGÚN SU GRADO DE EXIGIBILIDAD

EJERCICIO: 2024

061 FREMAP

Ejercicio: 2024

APLICACIÓN PRESUPUESTARIA	DESCRIPCIÓN	PENDIENTES DE NOTIFICAR	SUSPENDIDOS	APLAZAMIENTO O FRACCIONAMIENTO		EN PERIODO VOLUNTARIO	EN PERIODO EJECUTIVO	TOTAL DERECHOS PENDIENTES DE COBRO
				SOLICITADO	CONCEDIDO			
1210	CUOTAS DE EMPLEADORES				153.485,13	8.619.386,88		8.772.872,01
1211	CUOTAS DE TRABAJADORES					1.716.848,68		1.716.848,68
1212	Empleadores exentas por ERTE Reg. Gral.					-5.831,15		-5.831,15
1213	Empleadores exentas por ERTE RED					4.238,69		4.238,69
1214	Empleadores exentas por DANA Reg. Gral.					6.570.596,49		6.670.334,02
1221	CUOTAS DE TRABAJADORES				99.737,53			
1240	CUOTAS DE EMPLEADORES				214,41	20.630,92		20.845,33
1241	CUOTAS DE TRABAJADORES					4.109,37		4.109,37
1242	Empleadores exentas por ERTE Mar					-325,44		-325,44
1250	CUOTAS DE EMPLEADORES							
1251	CUOTAS DE TRABAJADORES							
1270	CUOTAS DE EMPLEADORES POR I.L.T.				37.977,99	11.464.029,85		11.502.007,84
1271	CUOTAS DE EMPLEADORES POR I.M.S.				277.068,84	9.506.624,12		9.783.692,96
1272	CUOTAS RIESGO EMBARAZO Y LACTANCIA NAT.				100,70	2.942,58		3.043,28
1273	Cuotas exentas por la DANA AT					10.806,25		10.806,25
129	COTIZAC. CESE ACTIVIDAD TRAB. AUTONOMOS				26.567,16	2.980.685,96		3.007.253,12
32711	AL SECTOR PRIVADO					2.566.839,37		2.566.839,37
32712	A ENTIDADES DEL SISTEMA					456.812,83		456.812,83
3295	DE LA SEG. SOCIAL A ENTIDADES SIST.					8.921,71		8.921,71
3805	DE MUTUAS DE A.T. Y E.P.					1.421.448,37		1.421.448,37
3815	DE MUTUAS DE A.T. Y E.P.					1.112.406,78		1.112.406,78
3995	INGRESOS DIVERSOS DE MUTUAS DE A.T.					8.956,60		8.956,60
540	ALQUILERES Y PRODUCTOS DE INMUEBLES					13.115,60		13.115,60
599	Otros ingresos patrimoniales					33.575,73		33.575,73
SUBTOTAL					595.151,76	46.516.820,19		47.111.971,95
TOTAL					595.186,81	46.516.820,19	193.727.532,20	240.839.539,20

DERECHOS PRESUPUESTARIOS PENDIENTES DE COBRO SEGÚN SU GRADO DE EXIGIBILIDAD

EJERCICIO: 2024

061 FREMAP

Ejercicio: 2023

APLICACIÓN PRESUPUESTARIA	DESCRIPCIÓN	PENDIENTES DE NOTIFICAR	SUSPENDIDOS	APLAZAMIENTO O FRACCIONAMIENTO		EN PERIODO VOLUNTARIO	EN PERIODO EJECUTIVO	TOTAL DERECHOS PENDIENTES DE COBRO
				SOLICITADO	CONCEDIDO			
1210	CUOTAS DE EMPLEADORES				0,01		3.350.662,21	3.350.662,22
1211	CUOTAS DE TRABAJADORES						667.400,21	667.400,21
1212	Empleadores exentas por ERTE Reg. Gral.						-3.931,30	-3.931,30
1213	Empleadores exentas por ERTE RED						-2.522,63	-2.522,63
1221	CUOTAS DE TRABAJADORES				16,67		4.419.295,90	4.419.312,57
1240	CUOTAS DE EMPLEADORES						3.174,34	3.174,34
1241	CUOTAS DE TRABAJADORES						632,27	632,27
1242	Empleadores exentas por ERTE Mar						280,24	280,24
1270	CUOTAS DE EMPLEADORES POR I.L.T.				6,11		5.659.613,99	5.659.620,10
1271	CUOTAS DE EMPLEADORES POR I.M.S.				5,91		5.345.633,38	5.345.639,29
1272	CUOTAS RIESGO EMBARAZO Y LACTANCIA NAT.						1.457,85	1.457,85
129	COTIZAC. CESE ACTIVIDAD TRAB. AUTONOMOS				6,35		2.068.889,51	2.068.895,86
32711	AL SECTOR PRIVADO						825.173,47	825.173,47
32712	A ENTIDADES DEL SISTEMA						63.126,32	63.126,32
3295	DE LA SEG. SOCIAL A ENTIDADES SIST.						603,25	603,25
3805	DE MUTUAS DE A.T. Y E.P.						1.593.795,65	1.593.795,65
3815	DE MUTUAS DE A.T. Y E.P.						-102.672,49	-102.672,49
540	ALQUILERES Y PRODUCTOS DE INMUEBLES						15.435,11	15.435,11
SUBTOTAL					35,05		23.906.047,28	23.906.082,33

DERECHOS PRESUPUESTARIOS PENDIENTES DE COBRO SEGÚN SU GRADO DE EXIGIBILIDAD

EJERCICIO: 2024

061 FREMAP

Ejercicio: 2022

APLICACIÓN PRESUPUESTARIA	DESCRIPCIÓN	PENDIENTES DE NOTIFICAR	SUSPENDIDOS	APLAZAMIENTO O FRACCIONAMIENTO		EN PERIODO VOLUNTARIO	EN PERIODO EJECUTIVO	TOTAL DERECHOS PENDIENTES DE COBRO
				SOLICITADO	CONCEDIDO			
1210	CUOTAS DE EMPLEADORES						2.813.150,87	2.813.150,87
1211	CUOTAS DE TRABAJADORES						767,84	767,84
1212	Empleadores exentas por ERTE Reg. Gral.						12.578,75	12.578,75
1213	Empleadores exentas por ERTE RED						2.522,63	2.522,63
1221	CUOTAS DE TRABAJADORES						3.473.199,59	3.473.199,59
1240	CUOTAS DE EMPLEADORES						3.328,24	3.328,24
1241	CUOTAS DE TRABAJADORES						-1.058,91	-1.058,91
1242	Empleadores exentas por ERTE Mar						56,90	56,90
1250	CUOTAS DE EMPLEADORES						9.549,63	9.549,63
1251	CUOTAS DE TRABAJADORES						196,07	196,07
1270	CUOTAS DE EMPLEADORES POR I.L.T.						3.870.905,22	3.870.905,22
1271	CUOTAS DE EMPLEADORES POR I.M.S.						3.648.104,96	3.648.104,96
1272	CUOTAS RIESGO EMBARAZO Y LACTANCIA NAT.						1.295,78	1.295,78
129	COTIZAC. CESE ACTIVIDAD TRAB. AUTONOMOS						1.710.769,38	1.710.769,38
32711	AL SECTOR PRIVADO						613.252,42	613.252,42
32712	A ENTIDADES DEL SISTEMA						29.122,11	29.122,11
3295	DE LA SEG. SOCIAL A ENTIDADES SIST.						98,52	98,52
3805	DE MUTUAS DE A.T. Y E.P.						1.215.726,95	1.215.726,95
3815	DE MUTUAS DE A.T. Y E.P.						-25.342,11	-25.342,11
540	ALQUILERES Y PRODUCTOS DE INMUEBLES						10.215,96	10.215,96
SUBTOTAL							17.388.440,80	17.388.440,80

DERECHOS PRESUPUESTARIOS PENDIENTES DE COBRO SEGÚN SU GRADO DE EXIGIBILIDAD

EJERCICIO: 2024

061 FREMAP

Ejercicio: 2021

APLICACIÓN PRESUPUESTARIA	DESCRIPCIÓN	PENDIENTES DE NOTIFICAR	SUSPENDIDOS	APLAZAMIENTO O FRACCIONAMIENTO		EN PERIODO VOLUNTARIO	EN PERIODO EJECUTIVO	TOTAL DERECHOS PENDIENTES DE COBRO
				SOLICITADO	CONCEDIDO			
1210	CUOTAS DE EMPLEADORES						1.801.990,82	1.801.990,82
1211	CUOTAS DE TRABAJADORES						167.954,32	167.954,32
1221	CUOTAS DE TRABAJADORES						2.830.825,01	2.830.825,01
1240	CUOTAS DE EMPLEADORES						16.989,75	16.989,75
1241	CUOTAS DE TRABAJADORES						2.586,36	2.586,36
1250	CUOTAS DE EMPLEADORES						4.198,67	4.198,67
1251	CUOTAS DE TRABAJADORES						836,31	836,31
1270	CUOTAS DE EMPLEADORES POR I.L.T.						3.232.945,70	3.232.945,70
1271	CUOTAS DE EMPLEADORES POR I.M.S.						3.184.728,48	3.184.728,48
1272	CUOTAS RIESGO EMBARAZO Y LACTANCIA NAT.						1.225,54	1.225,54
129	COTIZAC. CESE ACTIVIDAD TRAB. AUTONOMOS						1.322.968,07	1.322.968,07
32711	AL SECTOR PRIVADO						329.840,21	329.840,21
32712	A ENTIDADES DEL SISTEMA						11.706,40	11.706,40
3295	DE LA SEG. SOCIAL A ENTIDADES SIST.						18.889,17	18.889,17
3805	DE MUTUAS DE A.T. Y E.P.						2.471.171,37	2.471.171,37
3815	DE MUTUAS DE A.T. Y E.P.						-23.367,17	-23.367,17
SUBTOTAL							15.375.489,01	15.375.489,01

DERECHOS PRESUPUESTARIOS PENDIENTES DE COBRO SEGÚN SU GRADO DE EXIGIBILIDAD

EJERCICIO: 2024

061 FREMAP

Ejercicio: 2020

APLICACIÓN PRESUPUESTARIA	DESCRIPCIÓN	PENDIENTES DE NOTIFICAR	SUSPENDIDOS	APLAZAMIENTO O FRACCIONAMIENTO		EN PERIODO VOLUNTARIO	EN PERIODO EJECUTIVO	TOTAL DERECHOS PENDIENTES DE COBRO
				SOLICITADO	CONCEDIDO			
1210	CUOTAS DE EMPLEADORES						1.597.109,26	1.597.109,26
1211	CUOTAS DE TRABAJADORES						225.153,24	225.153,24
1221	CUOTAS DE TRABAJADORES						2.276.495,75	2.276.495,75
1240	CUOTAS DE EMPLEADORES						2.576,79	2.576,79
1241	CUOTAS DE TRABAJADORES						513,25	513,25
1250	CUOTAS DE EMPLEADORES						266,08	266,08
1251	CUOTAS DE TRABAJADORES						53,00	53,00
1270	CUOTAS DE EMPLEADORES POR I.L.T.						2.466.832,86	2.466.832,86
1271	CUOTAS DE EMPLEADORES POR I.M.S.						2.371.336,19	2.371.336,19
1272	CUOTAS RIESGO EMBARAZO Y LACTANCIA NAT.						1.275,48	1.275,48
129	COTIZAC. CESE ACTIVIDAD TRAB. AUTONOMOS						965.995,63	965.995,63
32711	AL SECTOR PRIVADO						159.887,00	159.887,00
32712	A ENTIDADES DEL SISTEMA						675,92	675,92
3805	DE MUTUAS DE A.T. Y E.P.						306.383,74	306.383,74
3815	DE MUTUAS DE A.T. Y E.P.						-956,37	-956,37
SUBTOTAL							10.373.597,82	10.373.597,82

DERECHOS PRESUPUESTARIOS PENDIENTES DE COBRO SEGÚN SU GRADO DE EXIGIBILIDAD

EJERCICIO: 2024

061 FREMAP

Ejercicio: 2019

APLICACIÓN PRESUPUESTARIA	DESCRIPCIÓN	PENDIENTES DE NOTIFICAR	SUSPENDIDOS	APLAZAMIENTO O FRACCIONAMIENTO		EN PERIODO VOLUNTARIO	EN PERIODO EJECUTIVO	TOTAL DERECHOS PENDIENTES DE COBRO
				SOLICITADO	CONCEDIDO			
1210	CUOTAS DE EMPLEADORES						1.654.053,24	1.654.053,24
1211	CUOTAS DE TRABAJADORES						228.235,81	228.235,81
1221	CUOTAS DE TRABAJADORES						1.986.636,08	1.986.636,08
1240	CUOTAS DE EMPLEADORES						15.099,53	15.099,53
1241	CUOTAS DE TRABAJADORES						3.007,60	3.007,60
1250	CUOTAS DE EMPLEADORES						28.711,45	28.711,45
1251	CUOTAS DE TRABAJADORES						5.718,88	5.718,88
1270	CUOTAS DE EMPLEADORES POR I.L.T.						4.500.275,17	4.500.275,17
1271	CUOTAS DE EMPLEADORES POR I.M.S.						4.846.125,51	4.846.125,51
1272	CUOTAS RIESGO EMBARAZO Y LACTANCIA NAT.						10.603,33	10.603,33
129	COTIZAC. CESE ACTIVIDAD TRAB. AUTONOMOS						778.261,17	778.261,17
32711	AL SECTOR PRIVADO						207.282,95	207.282,95
32712	A ENTIDADES DEL SISTEMA						6.052,04	6.052,04
3295	DE LA SEG. SOCIAL A ENTIDADES SIST.						870,12	870,12
3805	DE MUTUAS DE A.T. Y E.P.						465.757,46	465.757,46
3815	DE MUTUAS DE A.T. Y E.P.						-13.538,43	-13.538,43
39119	OTROS						141.243,64	141.243,64
SUBTOTAL							14.864.395,55	14.864.395,55

DERECHOS PRESUPUESTARIOS PENDIENTES DE COBRO SEGÚN SU GRADO DE EXIGIBILIDAD

EJERCICIO: 2024

061 FREMAP

Ejercicio: 2018

APLICACIÓN PRESUPUESTARIA	DESCRIPCIÓN	PENDIENTES DE NOTIFICAR	SUSPENDIDOS	APLAZAMIENTO O FRACCIONAMIENTO		EN PERIODO VOLUNTARIO	EN PERIODO EJECUTIVO	TOTAL DERECHOS PENDIENTES DE COBRO
				SOLICITADO	CONCEDIDO			
1210	CUOTAS DE EMPLEADORES						1.244.800,93	1.244.800,93
1211	CUOTAS DE TRABAJADORES						169.540,65	169.540,65
1221	CUOTAS DE TRABAJADORES						3.165.460,68	3.165.460,68
1240	CUOTAS DE EMPLEADORES						1.772,17	1.772,17
1241	CUOTAS DE TRABAJADORES						353,00	353,00
1250	CUOTAS DE EMPLEADORES						261.013,67	261.013,67
1251	CUOTAS DE TRABAJADORES						5.461,32	5.461,32
1270	CUOTAS DE EMPLEADORES POR I.L.T.						2.956.165,93	2.956.165,93
1271	CUOTAS DE EMPLEADORES POR I.M.S.						2.855.825,27	2.855.825,27
1272	CUOTAS RIESGO EMBARAZO Y LACTANCIA NAT.						81.161,95	81.161,95
129	COTIZAC. CESE ACTIVIDAD TRAB. AUTONOMOS						359.703,94	359.703,94
32711	AL SECTOR PRIVADO						45.516,69	45.516,69
32712	A ENTIDADES DEL SISTEMA						4.114,02	4.114,02
3295	DE LA SEG. SOCIAL A ENTIDADES SIST.						812,30	812,30
3805	DE MUTUAS DE A.T. Y E.P.						62.204,59	62.204,59
3815	DE MUTUAS DE A.T. Y E.P.						-25.420,68	-25.420,68
39119	OTROS						397.610,09	397.610,09
SUBTOTAL							11.586.096,52	11.586.096,52

DERECHOS PRESUPUESTARIOS PENDIENTES DE COBRO SEGÚN SU GRADO DE EXIGIBILIDAD

EJERCICIO: 2024

061 FREMAP

Ejercicio: 2017

APLICACIÓN PRESUPUESTARIA	DESCRIPCIÓN	PENDIENTES DE NOTIFICAR	SUSPENDIDOS	APLAZAMIENTO O FRACCIONAMIENTO		EN PERIODO VOLUNTARIO	EN PERIODO EJECUTIVO	TOTAL DERECHOS PENDIENTES DE COBRO
				SOLICITADO	CONCEDIDO			
1210	CUOTAS DE EMPLEADORES						1.276.434,03	1.276.434,03
1211	CUOTAS DE TRABAJADORES						177.587,69	177.587,69
1221	CUOTAS DE TRABAJADORES						2.690.212,95	2.690.212,95
1240	CUOTAS DE EMPLEADORES						2.248,19	2.248,19
1241	CUOTAS DE TRABAJADORES						447,81	447,81
1250	CUOTAS DE EMPLEADORES						19.306,48	19.306,48
1251	CUOTAS DE TRABAJADORES						2.536,11	2.536,11
1270	CUOTAS DE EMPLEADORES POR I.L.T.						1.671.601,34	1.671.601,34
1271	CUOTAS DE EMPLEADORES POR I.M.S.						1.508.553,55	1.508.553,55
1272	CUOTAS RIESGO EMBARAZO Y LACTANCIA NAT.						68.014,15	68.014,15
129	COTIZAC. CESE ACTIVIDAD TRAB. AUTONOMOS						362.268,08	362.268,08
32711	AL SECTOR PRIVADO						796.976,44	796.976,44
32712	A ENTIDADES DEL SISTEMA						842.838,66	842.838,66
3295	A OTRAS ENTIDADES						757,99	757,99
3805	DE MUTUAS DE A.T. Y E.P.						365.445,98	365.445,98
3815	DE MUTUAS DE A.T. Y E.P.						-1.503,40	-1.503,40
39119	OTROS						397.610,09	397.610,09
SUBTOTAL							10.181.336,14	10.181.336,14

DERECHOS PRESUPUESTARIOS PENDIENTES DE COBRO SEGÚN SU GRADO DE EXIGIBILIDAD

EJERCICIO: 2024

061 FREMAP

Ejercicio: 2016

APLICACIÓN PRESUPUESTARIA	DESCRIPCIÓN	PENDIENTES DE NOTIFICAR	SUSPENDIDOS	APLAZAMIENTO O FRACCIONAMIENTO		EN PERIODO VOLUNTARIO	EN PERIODO EJECUTIVO	TOTAL DERECHOS PENDIENTES DE COBRO
				SOLICITADO	CONCEDIDO			
1210	CUOTAS DE EMPLEADORES						1.030.060,91	1.030.060,91
1211	CUOTAS DE TRABAJADORES						147.861,35	147.861,35
1221	CUOTAS DE TRABAJADORES						2.369.410,18	2.369.410,18
1240	CUOTAS DE EMPLEADORES						6.599,63	6.599,63
1241	CUOTAS DE TRABAJADORES						1.314,55	1.314,55
1250	CUOTAS DE EMPLEADORES						44.172,43	44.172,43
1251	CUOTAS DE TRABAJADORES						7.863,30	7.863,30
1270	CUOTAS DE EMPLEADORES POR I.L.T.						1.728.022,56	1.728.022,56
1271	CUOTAS DE EMPLEADORES POR I.M.S.						1.563.951,94	1.563.951,94
1272	CUOTAS RIESGO EMBARAZO Y LACTANCIA NAT.						58.684,21	58.684,21
129	COTIZAC. CESE ACTIVIDAD TRAB. AUTONOMOS						373.636,92	373.636,92
32711	AL SECTOR PRIVADO						1.484.795,29	1.484.795,29
32712	A ENTIDADES DEL SISTEMA						1.488.770,97	1.488.770,97
32959	A OTRAS ENTIDADES						2.415,97	2.415,97
3805	DE MUTUAS DE A.T. Y E.P.						477.890,50	477.890,50
3815	DE MUTUAS DE A.T. Y E.P.						-2.366,40	-2.366,40
39119	OTROS						311.431,28	311.431,28
SUBTOTAL							11.094.515,59	11.094.515,59

DERECHOS PRESUPUESTARIOS PENDIENTES DE COBRO SEGÚN SU GRADO DE EXIGIBILIDAD

EJERCICIO: 2024

061 FREMAP

Ejercicio: 2015

APLICACIÓN PRESUPUESTARIA	DESCRIPCIÓN	PENDIENTES DE NOTIFICAR	SUSPENDIDOS	APLAZAMIENTO O FRACCIONAMIENTO		EN PERIODO VOLUNTARIO	EN PERIODO EJECUTIVO	TOTAL DERECHOS PENDIENTES DE COBRO
				SOLICITADO	CONCEDIDO			
1210	CUOTAS DE EMPLEADORES						1.162.586,61	1.162.586,61
1211	CUOTAS DE TRABAJADORES						143.117,50	143.117,50
1221	CUOTAS DE TRABAJADORES						2.143.551,60	2.143.551,60
1240	CUOTAS DE EMPLEADORES						3.676,50	3.676,50
1241	CUOTAS DE TRABAJADORES						732,30	732,30
1270	CUOTAS DE EMPLEADORES POR I.L.T.						1.620.282,79	1.620.282,79
1271	CUOTAS DE EMPLEADORES POR I.M.S.						1.388.844,89	1.388.844,89
1272	CUOTAS RIESGO EMBARAZO Y LACTANCIA NAT.						52.366,86	52.366,86
129	COTIZAC. CESE ACTIVIDAD TRAB. AUTONOMOS						345.559,29	345.559,29
32711	AL SECTOR PRIVADO						897.259,38	897.259,38
32712	A ENTIDADES DEL SISTEMA						928.902,44	928.902,44
32959	A OTRAS ENTIDADES						1.099,73	1.099,73
3805	DE MUTUAS DE A.T. Y E.P.						239.845,86	239.845,86
3815	DE MUTUAS DE A.T. Y E.P.						-860,57	-860,57
SUBTOTAL							8.926.965,18	8.926.965,18

DERECHOS PRESUPUESTARIOS PENDIENTES DE COBRO SEGÚN SU GRADO DE EXIGIBILIDAD

EJERCICIO: 2024

061 FREMAP

Ejercicio: 2014

APLICACIÓN PRESUPUESTARIA	DESCRIPCIÓN	PENDIENTES DE NOTIFICAR	SUSPENDIDOS	APLAZAMIENTO O FRACCIONAMIENTO		EN PERIODO VOLUNTARIO	EN PERIODO EJECUTIVO	TOTAL DERECHOS PENDIENTES DE COBRO
				SOLICITADO	CONCEDIDO			
1210	CUOTAS DE EMPLEADORES						1.322.143,84	1.322.143,84
1211	CUOTAS DE TRABAJADORES						180.437,45	180.437,45
1221	CUOTAS DE TRABAJADORES						2.077.971,45	2.077.971,45
1240	CUOTAS DE EMPLEADORES						113,37	113,37
1241	CUOTAS DE TRABAJADORES						22,58	22,58
1270	CUOTAS DE EMPLEADORES POR I.L.T.						1.777.855,65	1.777.855,65
1271	CUOTAS DE EMPLEADORES POR I.M.S.						1.557.758,22	1.557.758,22
1272	CUOTAS RIESGO EMBARAZO Y LACTANCIA NAT.						49.849,37	49.849,37
129	COTIZAC. CESE ACTIVIDAD TRAB. AUTONOMOS						386.843,79	386.843,79
32711	AL SECTOR PRIVADO						606.655,74	606.655,74
32712	A ENTIDADES DEL SISTEMA						685.180,38	685.180,38
32959	A OTRAS ENTIDADES						535,30	535,30
3805	DE MUTUAS DE A.T. Y E.P.						187.157,70	187.157,70
3815	DE MUTUAS DE A.T. Y E.P.						-684,23	-684,23
SUBTOTAL							8.831.840,61	8.831.840,61

DERECHOS PRESUPUESTARIOS PENDIENTES DE COBRO SEGÚN SU GRADO DE EXIGIBILIDAD

EJERCICIO: 2024

061 FREMAP

Ejercicio: 2013

APLICACIÓN PRESUPUESTARIA	DESCRIPCIÓN	PENDIENTES DE NOTIFICAR	SUSPENDIDOS	APLAZAMIENTO O FRACCIONAMIENTO		EN PERIODO VOLUNTARIO	EN PERIODO EJECUTIVO	TOTAL DERECHOS PENDIENTES DE COBRO
				SOLICITADO	CONCEDIDO			
1210	CUOTAS DE EMPLEADORES						1.957.468,05	1.957.468,05
1211	CUOTAS DE TRABAJADORES						282.415,20	282.415,20
1221	CUOTAS DE TRABAJADORES						1.716.832,68	1.716.832,68
1240	CUOTAS DE EMPLEADORES						360,84	360,84
1241	CUOTAS DE TRABAJADORES						71,86	71,86
1270	CUOTAS DE EMPLEADORES POR I.L.T.						2.745.790,47	2.745.790,47
1271	CUOTAS DE EMPLEADORES POR I.M.S.						2.111.934,38	2.111.934,38
1272	CUOTAS RIESGO EMBARAZO Y LACTANCIA NAT.						39.749,93	39.749,93
129	COTIZAC. CESE ACTIVIDAD TRAB. AUTONOMOS						318.706,54	318.706,54
32711	AL SECTOR PRIVADO						666.126,76	666.126,76
32712	A ENTIDADES DEL SISTEMA						700.201,31	700.201,31
32959	A OTRAS ENTIDADES						214,12	214,12
3805	DE MUTUAS DE A.T. Y E.P.						140.431,39	140.431,39
3815	DE MUTUAS DE A.T. Y E.P.						-41,39	-41,39
SUBTOTAL							10.680.262,14	10.680.262,14

DERECHOS PRESUPUESTARIOS PENDIENTES DE COBRO SEGÚN SU GRADO DE EXIGIBILIDAD

EJERCICIO: 2024

061 FREMAP

Ejercicio: 2012

APLICACIÓN PRESUPUESTARIA	DESCRIPCIÓN	PENDIENTES DE NOTIFICAR	SUSPENDIDOS	APLAZAMIENTO O FRACCIONAMIENTO		EN PERIODO VOLUNTARIO	EN PERIODO EJECUTIVO	TOTAL DERECHOS PENDIENTES DE COBRO
				SOLICITADO	CONCEDIDO			
1210	CUOTAS DE EMPLEADORES						1.909.487,09	1.909.487,09
1211	CUOTAS DE TRABAJADORES						284.960,39	284.960,39
1221	CUOTAS DE TRABAJADORES						1.451.323,16	1.451.323,16
1240	CUOTAS DE EMPLEADORES						4.594,86	4.594,86
1241	CUOTAS DE TRABAJADORES						915,24	915,24
1270	CUOTAS DE EMPLEADORES POR I.L.T.						2.390.923,13	2.390.923,13
1271	CUOTAS DE EMPLEADORES POR I.M.S.						2.139.596,93	2.139.596,93
1272	CUOTAS RIESGO EMBARAZO Y LACTANCIA NAT.						33.495,55	33.495,55
129	COTIZAC. CESE ACTIVIDAD TRAB. AUTONOMOS						269.382,96	269.382,96
32711	AL SECTOR PRIVADO						667.785,79	667.785,79
32712	A ENTIDADES DEL SISTEMA						711.282,07	711.282,07
3805	DE MUTUAS DE A.T. Y E.P.						27.163,63	27.163,63
SUBTOTAL							9.890.910,80	9.890.910,80

DERECHOS PRESUPUESTARIOS PENDIENTES DE COBRO SEGÚN SU GRADO DE EXIGIBILIDAD

EJERCICIO: 2024

061 FREMAP

Ejercicio: 2011

APLICACIÓN PRESUPUESTARIA	DESCRIPCIÓN	PENDIENTES DE NOTIFICAR	SUSPENDIDOS	APLAZAMIENTO O FRACCIONAMIENTO		EN PERIODO VOLUNTARIO	EN PERIODO EJECUTIVO	TOTAL DERECHOS PENDIENTES DE COBRO
				SOLICITADO	CONCEDIDO			
1210	CUOTAS DE EMPLEADORES						1.932.052,12	1.932.052,12
1211	CUOTAS DE TRABAJADORES						281.297,87	281.297,87
1221	CUOTAS DE TRABAJADORES						1.186.952,93	1.186.952,93
1240	CUOTAS DE EMPLEADORES						9.317,25	9.317,25
1241	CUOTAS DE TRABAJADORES						172,93	172,93
1270	CUOTAS DE EMPLEADORES POR I.L.T.						2.252.060,62	2.252.060,62
1271	CUOTAS DE EMPLEADORES POR I.M.S.						1.884.814,22	1.884.814,22
1272	CUOTAS RIESGO EMBARAZO Y LACTANCIA NAT.						27.904,75	27.904,75
129	COTIZAC. CESE ACTIVIDAD TRAB. AUTONOMOS						192.523,20	192.523,20
32711	AL SECTOR PRIVADO						806.008,58	806.008,58
32712	A ENTIDADES DEL SISTEMA						758.596,82	758.596,82
3805	DE MUTUAS DE A.T. Y E.P.						5.205,60	5.205,60
SUBTOTAL							9.336.906,89	9.336.906,89

DERECHOS PRESUPUESTARIOS PENDIENTES DE COBRO SEGÚN SU GRADO DE EXIGIBILIDAD

EJERCICIO: 2024

061 FREMAP

Ejercicio: 2010

APLICACIÓN PRESUPUESTARIA	DESCRIPCIÓN	PENDIENTES DE NOTIFICAR	SUSPENDIDOS	APLAZAMIENTO O FRACCIONAMIENTO		EN PERIODO VOLUNTARIO	EN PERIODO EJECUTIVO	TOTAL DERECHOS PENDIENTES DE COBRO
				SOLICITADO	CONCEDIDO			
1210	CUOTAS DE EMPLEADORES						1.731.279,33	1.731.279,33
1211	CUOTAS DE TRABAJADORES						224.421,28	224.421,28
1221	CUOTAS DE TRABAJADORES						999.476,59	999.476,59
1240	CUOTAS DE EMPLEADORES						21.465,05	21.465,05
1241	CUOTAS DE TRABAJADORES						1.787,42	1.787,42
1270	CUOTAS DE EMPLEADORES POR I.L.T.						2.108.964,79	2.108.964,79
1271	CUOTAS DE EMPLEADORES POR I.M.S.						1.484.685,39	1.484.685,39
1272	CUOTAS RIESGO EMBARAZO Y LACTANCIA NAT.						23.326,36	23.326,36
129	COTIZAC. CESE ACTIVIDAD TRAB. AUTONOMOS						75,53	75,53
32711	AL SECTOR PRIVADO						910.306,64	910.306,64
32712	A ENTIDADES DEL SISTEMA						855.140,83	855.140,83
SUBTOTAL							8.360.929,21	8.360.929,21

DERECHOS PRESUPUESTARIOS PENDIENTES DE COBRO SEGÚN SU GRADO DE EXIGIBILIDAD

EJERCICIO: 2024

061 FREMAP

Ejercicio: 2009

APLICACIÓN PRESUPUESTARIA	DESCRIPCIÓN	PENDIENTES DE NOTIFICAR	SUSPENDIDOS	APLAZAMIENTO O FRACCIONAMIENTO		EN PERIODO VOLUNTARIO	EN PERIODO EJECUTIVO	TOTAL DERECHOS PENDIENTES DE COBRO
				SOLICITADO	CONCEDIDO			
1210	CUOTAS DE EMPLEADORES						3.321.136,86	3.321.136,86
1211	CUOTAS DE TRABAJADORES						645.512,19	645.512,19
1221	CUOTAS DE TRABAJADORES						823.573,54	823.573,54
1240	CUOTAS DE EMPLEADORES						16.166,58	16.166,58
1241	CUOTAS DE TRABAJADORES						3.220,13	3.220,13
1270	CUOTAS DE EMPLEADORES POR I.L.T.						2.295.190,28	2.295.190,28
1271	CUOTAS DE EMPLEADORES POR I.M.S.						1.976.936,23	1.976.936,23
1272	CUOTAS RIESGO EMBARAZO Y LACTANCIA NAT.						19.519,26	19.519,26
32711	AL SECTOR PRIVADO						823.835,82	823.835,82
32712	A ENTIDADES DEL SISTEMA						828.775,00	828.775,00
SUBTOTAL							10.753.865,89	10.753.865,89

DERECHOS PRESUPUESTARIOS PENDIENTES DE COBRO SEGÚN SU GRADO DE EXIGIBILIDAD

EJERCICIO: 2024

061 FREMAP

Ejercicio: 2008

APLICACIÓN PRESUPUESTARIA	DESCRIPCIÓN	PENDIENTES DE NOTIFICAR	SUSPENDIDOS	APLAZAMIENTO O FRACCIONAMIENTO		EN PERIODO VOLUNTARIO	EN PERIODO EJECUTIVO	TOTAL DERECHOS PENDIENTES DE COBRO
				SOLICITADO	CONCEDIDO			
1210	CUOTAS DE EMPLEADORES						548.038,96	548.038,96
1211	CUOTAS DE TRABAJADORES						106.792,71	106.792,71
1221	CUOTAS DE TRABAJADORES						580.058,41	580.058,41
1240	CUOTAS DE EMPLEADORES						4.946,30	4.946,30
1241	CUOTAS DE TRABAJADORES						985,23	985,23
1270	CUOTAS DE EMPLEADORES POR I.L.T.						1.251.940,01	1.251.940,01
1271	CUOTAS DE EMPLEADORES POR I.M.S.						1.060.107,90	1.060.107,90
1272	CUOTAS RIESGO EMBARAZO Y LACTANCIA NAT.						11.698,93	11.698,93
32711	AL SECTOR PRIVADO						36.324,44	36.324,44
32712	A ENTIDADES DEL SISTEMA						1.630,38	1.630,38
3805	DE MUTUAS DE A.T. Y E.P.						184,64	184,64
SUBTOTAL							3.602.707,91	3.602.707,91

DERECHOS PRESUPUESTARIOS PENDIENTES DE COBRO SEGÚN SU GRADO DE EXIGIBILIDAD

EJERCICIO: 2024

061 FREMAP

Ejercicio: 2007

APLICACIÓN PRESUPUESTARIA	DESCRIPCIÓN	PENDIENTES DE NOTIFICAR	SUSPENDIDOS	APLAZAMIENTO O FRACCIONAMIENTO		EN PERIODO VOLUNTARIO	EN PERIODO EJECUTIVO	TOTAL DERECHOS PENDIENTES DE COBRO
				SOLICITADO	CONCEDIDO			
1210	CUOTAS DE EMPLEADORES						277.273,53	277.273,53
1211	CUOTAS DE TRABAJADORES						56.992,86	56.992,86
1221	CUOTAS DE TRABAJADORES						291.213,80	291.213,80
1270	CUOTAS DE EMPLEADORES POR I.L.T.						765.364,92	765.364,92
1271	CUOTAS DE EMPLEADORES POR I.M.S.						647.254,34	647.254,34
32711	AL SECTOR PRIVADO						4.363,76	4.363,76
32712	A ENTIDADES DEL SISTEMA							
SUBTOTAL							2.042.463,21	2.042.463,21

DERECHOS PRESUPUESTARIOS PENDIENTES DE COBRO SEGÚN SU GRADO DE EXIGIBILIDAD

EJERCICIO: 2024

061 FREMAP

Ejercicio: 2006

APLICACIÓN PRESUPUESTARIA	DESCRIPCIÓN	PENDIENTES DE NOTIFICAR	SUSPENDIDOS	APLAZAMIENTO O FRACCIONAMIENTO		EN PERIODO VOLUNTARIO	EN PERIODO EJECUTIVO	TOTAL DERECHOS PENDIENTES DE COBRO
				SOLICITADO	CONCEDIDO			
1210	CUOTAS DE EMPLEADORES						219.405,01	219.405,01
1211	CUOTAS DE TRABAJADORES						43.410,92	43.410,92
1221	CUOTAS DE TRABAJADORES						245.961,17	245.961,17
1270	CUOTAS DE EMPLEADORES POR I.L.T.						435.665,17	435.665,17
1271	CUOTAS DE EMPLEADORES POR I.M.S.						372.014,01	372.014,01
32711	AL SECTOR PRIVADO						91,27	91,27
SUBTOTAL							1.316.547,55	1.316.547,55

DERECHOS PRESUPUESTARIOS PENDIENTES DE COBRO SEGÚN SU GRADO DE EXIGIBILIDAD

EJERCICIO: 2024

061 FREMAP

Ejercicio: 2005

APLICACIÓN PRESUPUESTARIA	DESCRIPCIÓN	PENDIENTES DE NOTIFICAR	SUSPENDIDOS	APLAZAMIENTO O FRACCIONAMIENTO		EN PERIODO VOLUNTARIO	EN PERIODO EJECUTIVO	TOTAL DERECHOS PENDIENTES DE COBRO
				SOLICITADO	CONCEDIDO			
1210	CUOTAS DE EMPLEADORES						102.745,64	102.745,64
1211	CUOTAS DE TRABAJADORES						19.623,11	19.623,11
1221	CUOTAS DE TRABAJADORES						150.778,76	150.778,76
1270	CUOTAS DE EMPLEADORES POR I.L.T.						318.815,45	318.815,45
1271	CUOTAS DE EMPLEADORES POR I.M.S.						269.018,42	269.018,42
32711	AL SECTOR PRIVADO						201,91	201,91
3805	DE MUTUAS DE A.T. Y E.P.						-6.316,07	-6.316,07
SUBTOTAL							854.867,22	854.867,22

DERECHOS PRESUPUESTARIOS PENDIENTES DE COBRO SEGÚN SU GRADO DE EXIGIBILIDAD

EJERCICIO: 2024

061 FREMAP

Ejercicio: 2004

APLICACIÓN PRESUPUESTARIA	DESCRIPCIÓN	PENDIENTES DE NOTIFICAR	SUSPENDIDOS	APLAZAMIENTO O FRACCIONAMIENTO		EN PERIODO VOLUNTARIO	EN PERIODO EJECUTIVO	TOTAL DERECHOS PENDIENTES DE COBRO
				SOLICITADO	CONCEDIDO			
1210	CUOTAS DE EMPLEADORES						103.182,01	103.182,01
1211	CUOTAS DE TRABAJADORES						20.552,26	20.552,26
1220	CUOTAS DE TRABAJADORES AUTONOMOS						103.051,85	103.051,85
1221	CUOTAS DE TRABAJADORES						20.503,52	20.503,52
1270	CUOTAS DE EMPLEADORES POR I.L.T.						282.220,41	282.220,41
1271	CUOTAS DE EMPLEADORES POR I.M.S.						239.722,51	239.722,51
32711	AL SECTOR PRIVADO							
SUBTOTAL							769.232,56	769.232,56

DERECHOS PRESUPUESTARIOS PENDIENTES DE COBRO SEGÚN SU GRADO DE EXIGIBILIDAD

EJERCICIO: 2024

061 FREMAP

Ejercicio: 2003

APLICACIÓN PRESUPUESTARIA	DESCRIPCIÓN	PENDIENTES DE NOTIFICAR	SUSPENDIDOS	APLAZAMIENTO O FRACCIONAMIENTO		EN PERIODO VOLUNTARIO	EN PERIODO EJECUTIVO	TOTAL DERECHOS PENDIENTES DE COBRO
				SOLICITADO	CONCEDIDO			
1210	CUOTAS DE EMPLEADORES						69.790,30	69.790,30
1211	CUOTAS DE TRABAJADORES						17.178,85	17.178,85
1220	CUOTAS DE TRABAJADORES AUTONOMOS						32.923,29	32.923,29
1221	CUOTAS DE TRABAJADORES						8.239,79	8.239,79
1270	CUOTAS DE EMPLEADORES POR I.L.T.						267.056,26	267.056,26
1271	CUOTAS DE EMPLEADORES POR I.M.S.						228.448,92	228.448,92
32711	AL SECTOR PRIVADO							
SUBTOTAL							623.637,41	623.637,41

DERECHOS PRESUPUESTARIOS PENDIENTES DE COBRO SEGÚN SU GRADO DE EXIGIBILIDAD

EJERCICIO: 2024

061 FREMAP

Ejercicio: 2002

APLICACIÓN PRESUPUESTARIA	DESCRIPCIÓN	PENDIENTES DE NOTIFICAR	SUSPENDIDOS	APLAZAMIENTO O FRACCIONAMIENTO		EN PERIODO VOLUNTARIO	EN PERIODO EJECUTIVO	TOTAL DERECHOS PENDIENTES DE COBRO
				SOLICITADO	CONCEDIDO			
1210	CUOTAS DE EMPLEADORES						-1.444,68	-1.444,68
1211	CUOTAS DE TRABAJADORES						20.393,53	20.393,53
1220	CUOTAS DE TRABAJADORES AUTONOMOS						19.208,64	19.208,64
1221	CUOTAS DE TRABAJADORES						4.682,11	4.682,11
1270	CUOTAS DE EMPLEADORES POR I.L.T.						353.553,10	353.553,10
1271	CUOTAS DE EMPLEADORES POR I.M.S.						280.604,23	280.604,23
32711	AL SECTOR PRIVADO						-456,77	-456,77
3995	INGRESOS DIVERSOS DE MUTUAS DE A.T.						456,77	456,77
SUBTOTAL							676.996,93	676.996,93

DERECHOS PRESUPUESTARIOS PENDIENTES DE COBRO SEGÚN SU GRADO DE EXIGIBILIDAD

EJERCICIO: 2024

061 FREMAP

Ejercicio: 2001

APLICACIÓN PRESUPUESTARIA	DESCRIPCIÓN	PENDIENTES DE NOTIFICAR	SUSPENDIDOS	APLAZAMIENTO O FRACCIONAMIENTO		EN PERIODO VOLUNTARIO	EN PERIODO EJECUTIVO	TOTAL DERECHOS PENDIENTES DE COBRO
				SOLICITADO	CONCEDIDO			
1210	CUOTAS DE EMPLEADORES						29.107,76	29.107,76
1211	CUOTAS DE TRABAJADORES						12.821,55	12.821,55
1220	CUOTAS DE TRABAJADORES AUTONOMOS						12.445,03	12.445,03
1221	CUOTAS DE TRABAJADORES						3.122,45	3.122,45
1270	CUOTAS DE EMPLEADORES POR I.L.T.						182.718,00	182.718,00
1271	CUOTAS DE EMPLEADORES POR I.M.S.						155.803,47	155.803,47
32711	AL SECTOR PRIVADO						1.502,94	1.502,94
SUBTOTAL							397.521,20	397.521,20

DERECHOS PRESUPUESTARIOS PENDIENTES DE COBRO SEGÚN SU GRADO DE EXIGIBILIDAD

EJERCICIO: 2024

061 FREMAP

Ejercicio: 2000

APLICACIÓN PRESUPUESTARIA	DESCRIPCIÓN	PENDIENTES DE NOTIFICAR	SUSPENDIDOS	APLAZAMIENTO O FRACCIONAMIENTO		EN PERIODO VOLUNTARIO	EN PERIODO EJECUTIVO	TOTAL DERECHOS PENDIENTES DE COBRO
				SOLICITADO	CONCEDIDO			
1210	CUOTAS DE EMPLEADORES						32.500,10	32.500,10
1211	CUOTAS DE TRABAJADORES						6.455,63	6.455,63
1220	CUOTAS DE TRABAJADORES AUTONOMOS						7.371,00	7.371,00
1221	CUOTAS DE TRABAJADORES						872,34	872,34
1270	CUOTAS DE EMPLEADORES POR I.L.T.						148.624,12	148.624,12
1271	CUOTAS DE EMPLEADORES POR I.M.S.						119.176,84	119.176,84
SUBTOTAL							315.000,03	315.000,03

DERECHOS PRESUPUESTARIOS PENDIENTES DE COBRO SEGÚN SU GRADO DE EXIGIBILIDAD

EJERCICIO: 2024

061 FREMAP

Ejercicio: 1999

APLICACIÓN PRESUPUESTARIA	DESCRIPCIÓN	PENDIENTES DE NOTIFICAR	SUSPENDIDOS	APLAZAMIENTO O FRACCIONAMIENTO		EN PERIODO VOLUNTARIO	EN PERIODO EJECUTIVO	TOTAL DERECHOS PENDIENTES DE COBRO
				SOLICITADO	CONCEDIDO			
1210	CUOTAS DE EMPLEADORES						13.978,99	13.978,99
1211	CUOTAS DE TRABAJADORES						2.784,39	2.784,39
1220	CUOTAS DE TRABAJADORES AUTONOMOS						2.868,01	2.868,01
1221	CUOTAS DE TRABAJADORES						366,52	366,52
1270	CUOTAS DE EMPLEADORES POR I.L.T.						113.044,85	113.044,85
1271	CUOTAS DE EMPLEADORES POR I.M.S.						87.126,55	87.126,55
SUBTOTAL							220.169,31	220.169,31

DERECHOS PRESUPUESTARIOS PENDIENTES DE COBRO SEGÚN SU GRADO DE EXIGIBILIDAD

EJERCICIO: 2024

061 FREMAP

Ejercicio: 1998

APLICACIÓN PRESUPUESTARIA	DESCRIPCIÓN	PENDIENTES DE NOTIFICAR	SUSPENDIDOS	APLAZAMIENTO O FRACCIONAMIENTO		EN PERIODO VOLUNTARIO	EN PERIODO EJECUTIVO	TOTAL DERECHOS PENDIENTES DE COBRO
				SOLICITADO	CONCEDIDO			
1210	CUOTAS DE EMPLEADORES						2.119,00	2.119,00
1211	CUOTAS DE TRABAJADORES						422,06	422,06
1220	CUOTAS DE TRABAJADORES AUTONOMOS						249,16	249,16
1221	CUOTAS DE TRABAJADORES						-43,29	-43,29
1270	CUOTAS DE EMPLEADORES POR I.L.T.						116.335,16	116.335,16
1271	CUOTAS DE EMPLEADORES POR I.M.S.						93.153,78	93.153,78
SUBTOTAL							212.235,87	212.235,87

DERECHOS PRESUPUESTARIOS PENDIENTES DE COBRO SEGÚN SU GRADO DE EXIGIBILIDAD

EJERCICIO: 2024

061 FREMAP

Ejercicio: 1997

APLICACIÓN PRESUPUESTARIA	DESCRIPCIÓN	PENDIENTES DE NOTIFICAR	SUSPENDIDOS	APLAZAMIENTO O FRACCIONAMIENTO		EN PERIODO VOLUNTARIO	EN PERIODO EJECUTIVO	TOTAL DERECHOS PENDIENTES DE COBRO
				SOLICITADO	CONCEDIDO			
1210	CUOTAS DE EMPLEADORES						259,17	259,17
1211	CUOTAS DE TRABAJADORES						35,50	35,50
1270	CUOTAS DE EMPLEADORES POR I.L.T.						162.701,53	162.701,53
1271	CUOTAS DE EMPLEADORES POR I.M.S.						127.529,77	127.529,77
SUBTOTAL							290.525,97	290.525,97

DERECHOS PRESUPUESTARIOS PENDIENTES DE COBRO SEGÚN SU GRADO DE EXIGIBILIDAD

EJERCICIO: 2024

061 FREMAP

Ejercicio: 1996

APLICACIÓN PRESUPUESTARIA	DESCRIPCIÓN	PENDIENTES DE NOTIFICAR	SUSPENDIDOS	APLAZAMIENTO O FRACCIONAMIENTO		EN PERIODO VOLUNTARIO	EN PERIODO EJECUTIVO	TOTAL DERECHOS PENDIENTES DE COBRO
				SOLICITADO	CONCEDIDO			
1270	CUOTAS DE EMPLEADORES POR I.L.T.						129.124,91	129.124,91
1271	CUOTAS DE EMPLEADORES POR I.M.S.						95.196,86	95.196,86
SUBTOTAL							224.321,77	224.321,77

DERECHOS PRESUPUESTARIOS PENDIENTES DE COBRO SEGÚN SU GRADO DE EXIGIBILIDAD

EJERCICIO: 2024

061 FREMAP

Ejercicio: 1995

APLICACIÓN PRESUPUESTARIA	DESCRIPCIÓN	PENDIENTES DE NOTIFICAR	SUSPENDIDOS	APLAZAMIENTO O FRACCIONAMIENTO		EN PERIODO VOLUNTARIO	EN PERIODO EJECUTIVO	TOTAL DERECHOS PENDIENTES DE COBRO
				SOLICITADO	CONCEDIDO			
1270	CUOTAS DE EMPLEADORES POR I.L.T.						114.813,62	114.813,62
1271	CUOTAS DE EMPLEADORES POR I.M.S.						93.798,86	93.798,86
SUBTOTAL							208.612,48	208.612,48

DERECHOS PRESUPUESTARIOS PENDIENTES DE COBRO SEGÚN SU GRADO DE EXIGIBILIDAD

EJERCICIO: 2024

061 FREMAP

Ejercicio: 1994

APLICACIÓN PRESUPUESTARIA	DESCRIPCIÓN	PENDIENTES DE NOTIFICAR	SUSPENDIDOS	APLAZAMIENTO O FRACCIONAMIENTO		EN PERIODO VOLUNTARIO	EN PERIODO EJECUTIVO	TOTAL DERECHOS PENDIENTES DE COBRO
				SOLICITADO	CONCEDIDO			
1270	CUOTAS DE EMPLEADORES POR I.L.T.						233.122,16	233.122,16
1271	CUOTAS DE EMPLEADORES POR I.M.S.						188.240,74	188.240,74
SUBTOTAL							421.362,90	421.362,90

DERECHOS PRESUPUESTARIOS PENDIENTES DE COBRO SEGÚN SU GRADO DE EXIGIBILIDAD

EJERCICIO: 2024

061 FREMAP

Ejercicio: 1993

APLICACIÓN PRESUPUESTARIA	DESCRIPCIÓN	PENDIENTES DE NOTIFICAR	SUSPENDIDOS	APLAZAMIENTO O FRACCIONAMIENTO		EN PERIODO VOLUNTARIO	EN PERIODO EJECUTIVO	TOTAL DERECHOS PENDIENTES DE COBRO
				SOLICITADO	CONCEDIDO			
1270	CUOTAS DE EMPLEADORES POR I.L.T.						-145,22	-145,22
1271	CUOTAS DE EMPLEADORES POR I.M.S.						-124,33	-124,33
SUBTOTAL							-269,55	-269,55

**ESTADO LIQUIDACIÓN DEL PRESUPUESTO
EJERCICIO: 2024**

061 FREMAP

IV. BALANCE DE RESULTADOS E INFORME DE GESTIÓN

CLASIFICACIÓN FUNCIONAL POR PROGRAMAS: 1102 INCAPACIDAD TEMPORAL Y OTRAS PREST.

A)GRADO DE REALIZACIÓN DE OBJETIVOS

OBJETIVO	ACTIVIDADES	INDICADOR	PREVISTO	REALIZADO	DESVIACIONES	
					ABSOLUTAS	%
01 CONSEGUIR UNA DURACIÓN MEDIA MÁXIMA, EN DÍAS, DE CADA PROCESO DE I.T.	RECONOCIMIENTO DE PRESTACIONES DE PAGO DIRECTO POR INCAPACIDAD TEMPORAL. VIGILANCIA DE LOS RECONOCIMIENTOS EFECTUADOS EN RÉGIMEN DE PAGO DELEGADO. VIGILANCIA DEL AGOTAMIENTO DE PLAZOS DE ESTAS PREST.	-	43,00	46,50	3,50	8,14
01 CONSEGUIR UNA DURACIÓN MEDIA MÁXIMA, EN DÍAS, DE CADA PROCESO DE I.T.	RECONOCIMIENTO DE PRESTACIONES DE PAGO DIRECTO POR INCAPACIDAD TEMPORAL. VIGILANCIA DE LOS RECONOCIMIENTOS EFECTUADOS EN RÉGIMEN DE PAGO DELEGADO. VIGILANCIA DEL AGOTAMIENTO DE PLAZOS DE ESTAS PREST.	19 NUM. DE PROCESOS DE IT CUYA ALTA MÉDICA SE HAYA PRODUCIDO EN EL EJERCICIO	1.475.769,00	1.675.721,00	199.952,00	13,55
01 CONSEGUIR UNA DURACIÓN MEDIA MÁXIMA, EN DÍAS, DE CADA PROCESO DE I.T.	RECONOCIMIENTO DE PRESTACIONES DE PAGO DIRECTO POR INCAPACIDAD TEMPORAL. VIGILANCIA DE LOS RECONOCIMIENTOS EFECTUADOS EN RÉGIMEN DE PAGO DELEGADO. VIGILANCIA DEL AGOTAMIENTO DE PLAZOS DE ESTAS PREST.	20 NUM. DE DÍAS DE BAJA RELATIVOS A PROCESOS CUYA ALTA MÉDICA SE HAYA PRODUCIDO EN EL EJERCICIO	63.458.067,00	77.920.448,00	14.462.381,00	22,79
02 NO SUPERAR UN PORCENTAJE DE PROCESOS DE IT RESPECTO A LOS AFILIADOS	RECONOCIMIENTO DE PRESTACIONES DE PAGO DIRECTO POR INCAPACIDAD TEMPORAL. VIGILANCIA DE LOS RECONOCIMIENTOS EFECTUADOS EN RÉGIMEN DE PAGO DELEGADO. VIGILANCIA DEL AGOTAMIENTO DE PLAZOS DE ESTAS PREST.	-	1,99	2,59	0,60	30,15
02 NO SUPERAR UN PORCENTAJE DE PROCESOS DE IT RESPECTO A LOS AFILIADOS	RECONOCIMIENTO DE PRESTACIONES DE PAGO DIRECTO POR INCAPACIDAD TEMPORAL. VIGILANCIA DE LOS RECONOCIMIENTOS EFECTUADOS EN RÉGIMEN DE PAGO DELEGADO. VIGILANCIA DEL AGOTAMIENTO DE PLAZOS DE ESTAS PREST.	21 NUM. DE PROCESOS EN LOS QUE EL ÚLTIMO DÍA DEL PERÍODO EL PACIENTE SE ENCUENTRA EN SITUACIÓN DE BAJA	179.130,00	235.558,00	56.428,00	31,50
02 NO SUPERAR UN PORCENTAJE DE PROCESOS DE IT RESPECTO A LOS AFILIADOS	RECONOCIMIENTO DE PRESTACIONES DE PAGO DIRECTO POR INCAPACIDAD TEMPORAL. VIGILANCIA DE LOS RECONOCIMIENTOS EFECTUADOS EN RÉGIMEN DE PAGO DELEGADO. VIGILANCIA DEL AGOTAMIENTO DE PLAZOS DE ESTAS PREST.	22 POBLACIÓN PROTEGIDA EL ÚLTIMO DÍA DEL PERÍODO	8.984.141,00	9.108.980,00	124.839,00	1,39
03 CONSEGUIR UN GASTO DIRECTO MÁXIMO POR AFILIADO DE EUROS	RECONOCIMIENTO DE PRESTACIONES DE PAGO DIRECTO POR INCAPACIDAD TEMPORAL. VIGILANCIA DE LOS RECONOCIMIENTOS EFECTUADOS EN RÉGIMEN DE PAGO DELEGADO. VIGILANCIA DEL AGOTAMIENTO DE PLAZOS DE ESTAS PREST.	-	238,19	333,51	95,32	40,02
03 CONSEGUIR UN GASTO DIRECTO MÁXIMO POR AFILIADO DE EUROS	RECONOCIMIENTO DE PRESTACIONES DE PAGO DIRECTO POR INCAPACIDAD TEMPORAL. VIGILANCIA DE LOS RECONOCIMIENTOS EFECTUADOS EN RÉGIMEN DE PAGO DELEGADO. VIGILANCIA DEL AGOTAMIENTO DE PLAZOS DE ESTAS PREST.	23 POBLACIÓN MEDIA PROTEGIDA EN EL PERÍODO	8.894.775,00	9.046.375,00	151.600,00	1,70
03 CONSEGUIR UN GASTO DIRECTO MÁXIMO POR AFILIADO DE EUROS	RECONOCIMIENTO DE PRESTACIONES DE PAGO DIRECTO POR INCAPACIDAD TEMPORAL. VIGILANCIA DE LOS RECONOCIMIENTOS EFECTUADOS EN RÉGIMEN DE PAGO DELEGADO. VIGILANCIA DEL AGOTAMIENTO DE PLAZOS DE ESTAS PREST.	24 GASTO DIRECTO GENERADO EN EL PERÍODO EN CONCEPTO I.T.(MILES DE EUROS) EXCL. EMPRESAS COLABORADORAS	2.118.647,84	3.017.071,88	898.424,04	42,41
04 CONSEGUIR UN NÚM. MEDIO MÁXIMO DE DÍAS INDEMNIZADOS POR CADA PROCESO INDEMNIZADO	RECONOCIMIENTO DE PRESTACIONES DE PAGO DIRECTO POR INCAPACIDAD TEMPORAL. VIGILANCIA DE LOS RECONOCIMIENTOS EFECTUADOS EN RÉGIMEN DE PAGO DELEGADO. VIGILANCIA DEL AGOTAMIENTO DE PLAZOS DE ESTAS PREST.	-	80,85	102,29	21,44	26,52
04 CONSEGUIR UN NÚM. MEDIO MÁXIMO DE DÍAS INDEMNIZADOS POR CADA PROCESO INDEMNIZADO	RECONOCIMIENTO DE PRESTACIONES DE PAGO DIRECTO POR INCAPACIDAD TEMPORAL. VIGILANCIA DE LOS RECONOCIMIENTOS EFECTUADOS EN RÉGIMEN DE PAGO DELEGADO. VIGILANCIA DEL AGOTAMIENTO DE PLAZOS DE ESTAS PREST.	60 NUM. DE PROCESOS INDEMNIZADOS CUYA ALTA SE HAYA PRODUCIDO EN EL PERÍODO	667.168,00	704.120,00	36.952,00	5,54
04 CONSEGUIR UN NÚM. MEDIO MÁXIMO DE DÍAS INDEMNIZADOS POR CADA PROCESO INDEMNIZADO	RECONOCIMIENTO DE PRESTACIONES DE PAGO DIRECTO POR INCAPACIDAD TEMPORAL. VIGILANCIA DE LOS RECONOCIMIENTOS EFECTUADOS EN RÉGIMEN DE PAGO DELEGADO. VIGILANCIA DEL AGOTAMIENTO DE PLAZOS DE ESTAS PREST.	61 NUM. DE DÍAS INDEM.EN PERÍODO O ANT.DE LOS PROCESOS INDEM. CUYA ALTA SE HA PRODUCIDO EN EL PERÍODO	53.943.005,00	72.022.648,00	18.079.643,00	33,52
05 CONSEGUIR UN GASTO DIRECTO MÁXIMO POR DÍA INDEMNIZADO DE EUROS	RECONOCIMIENTO DE PRESTACIONES DE PAGO DIRECTO POR INCAPACIDAD TEMPORAL. VIGILANCIA DE LOS RECONOCIMIENTOS EFECTUADOS EN RÉGIMEN DE PAGO DELEGADO. VIGILANCIA DEL AGOTAMIENTO DE PLAZOS DE ESTAS PREST.	-	38,42	39,74	1,32	3,44
05 CONSEGUIR UN GASTO DIRECTO MÁXIMO POR DÍA INDEMNIZADO DE EUROS	RECONOCIMIENTO DE PRESTACIONES DE PAGO DIRECTO POR INCAPACIDAD TEMPORAL. VIGILANCIA DE LOS RECONOCIMIENTOS EFECTUADOS EN RÉGIMEN DE PAGO DELEGADO. VIGILANCIA DEL AGOTAMIENTO DE PLAZOS DE ESTAS PREST.	24 GASTO DIRECTO GENERADO EN EL PERÍODO EN CONCEPTO I.T.(MILES DE EUROS) EXCL. EMPRESAS COLABORADORAS	2.118.647,84	3.017.071,88	898.424,04	42,41

**ESTADO LIQUIDACIÓN DEL PRESUPUESTO
EJERCICIO: 2024**

061 FREMAP

IV. BALANCE DE RESULTADOS E INFORME DE GESTIÓN

CLASIFICACIÓN FUNCIONAL POR PROGRAMAS: 1102 INCAPACIDAD TEMPORAL Y OTRAS PREST.

A)GRADO DE REALIZACIÓN DE OBJETIVOS

OBJETIVO	ACTIVIDADES	INDICADOR	PREVISTO	REALIZADO	DESVIACIONES	
					ABSOLUTAS	%
05 CONSEGUIR UN GASTO DIRECTO MÁXIMO POR DÍA INDEMNIZADO DE EUROS	RECONOCIMIENTO DE PRESTACIONES DE PAGO DIRECTO POR INCAPACIDAD TEMPORAL. VIGILANCIA DE LOS RECONOCIMIENTOS EFECTUADOS EN RÉGIMEN DE PAGO DELEGADO. VIGILANCIA DEL AGOTAMIENTO DE PLAZOS DE ESTAS PREST.	63 NUM. DE DÍAS INDEMNIZADOS EN EL PERÍODO	55.146.297,00	75.917.294,00	20.770.997,00	37,67
06 REALIZAR UN GASTO DIRECTO MÁXIMO POR PROCESO INDEMNIZADO CON ALTA EN EL PERÍODO DE EUROS	RECONOCIMIENTO DE PRESTACIONES DE PAGO DIRECTO POR INCAPACIDAD TEMPORAL. VIGILANCIA DE LOS RECONOCIMIENTOS EFECTUADOS EN RÉGIMEN DE PAGO DELEGADO. VIGILANCIA DEL AGOTAMIENTO DE PLAZOS DE ESTAS PREST.	-	3.106,29	4.065,06	958,77	30,87
06 REALIZAR UN GASTO DIRECTO MÁXIMO POR PROCESO INDEMNIZADO CON ALTA EN EL PERÍODO DE EUROS	RECONOCIMIENTO DE PRESTACIONES DE PAGO DIRECTO POR INCAPACIDAD TEMPORAL. VIGILANCIA DE LOS RECONOCIMIENTOS EFECTUADOS EN RÉGIMEN DE PAGO DELEGADO. VIGILANCIA DEL AGOTAMIENTO DE PLAZOS DE ESTAS PREST.	24 GASTO DIRECTO GENERADO EN EL PERÍODO EN CONCEPTO I.T.(MILES DE EUROS) EXCL. EMPRESAS COLABORADORAS	2.118.647,84	3.017.071,88	898.424,04	42,41
06 REALIZAR UN GASTO DIRECTO MÁXIMO POR PROCESO INDEMNIZADO CON ALTA EN EL PERÍODO DE EUROS	RECONOCIMIENTO DE PRESTACIONES DE PAGO DIRECTO POR INCAPACIDAD TEMPORAL. VIGILANCIA DE LOS RECONOCIMIENTOS EFECTUADOS EN RÉGIMEN DE PAGO DELEGADO. VIGILANCIA DEL AGOTAMIENTO DE PLAZOS DE ESTAS PREST.	60 NUM. DE PROCESOS INDEMNIZADOS CUYA ALTA SE HAYA PRODUCIDO EN EL PERÍODO	667.168,00	704.120,00	36.952,00	5,54
06 REALIZAR UN GASTO DIRECTO MÁXIMO POR PROCESO INDEMNIZADO CON ALTA EN EL PERÍODO DE EUROS	RECONOCIMIENTO DE PRESTACIONES DE PAGO DIRECTO POR INCAPACIDAD TEMPORAL. VIGILANCIA DE LOS RECONOCIMIENTOS EFECTUADOS EN RÉGIMEN DE PAGO DELEGADO. VIGILANCIA DEL AGOTAMIENTO DE PLAZOS DE ESTAS PREST.	61 NUM. DE DÍAS INDEM.EN PERÍODO O ANT.DE LOS PROCESOS INDEM. CUYA ALTA SE HA PRODUCIDO EN EL PERÍODO	53.943.005,00	72.022.648,00	18.079.643,00	33,52
06 REALIZAR UN GASTO DIRECTO MÁXIMO POR PROCESO INDEMNIZADO CON ALTA EN EL PERÍODO DE EUROS	RECONOCIMIENTO DE PRESTACIONES DE PAGO DIRECTO POR INCAPACIDAD TEMPORAL. VIGILANCIA DE LOS RECONOCIMIENTOS EFECTUADOS EN RÉGIMEN DE PAGO DELEGADO. VIGILANCIA DEL AGOTAMIENTO DE PLAZOS DE ESTAS PREST.	63 NUM. DE DÍAS INDEMNIZADOS EN EL PERÍODO	55.146.297,00	75.917.294,00	20.770.997,00	37,67
07 REALIZAR UN GASTO TOTAL MAXIMO POR AFILIADO DE EUROS	RECONOCIMIENTO DE PRESTACIONES DE PAGO DIRECTO POR INCAPACIDAD TEMPORAL. VIGILANCIA DE LOS RECONOCIMIENTOS EFECTUADOS EN RÉGIMEN DE PAGO DELEGADO. VIGILANCIA DEL AGOTAMIENTO DE PLAZOS DE ESTAS PREST.	-	283,25	378,69	95,44	33,69
07 REALIZAR UN GASTO TOTAL MAXIMO POR AFILIADO DE EUROS	RECONOCIMIENTO DE PRESTACIONES DE PAGO DIRECTO POR INCAPACIDAD TEMPORAL. VIGILANCIA DE LOS RECONOCIMIENTOS EFECTUADOS EN RÉGIMEN DE PAGO DELEGADO. VIGILANCIA DEL AGOTAMIENTO DE PLAZOS DE ESTAS PREST.	23 POBLACIÓN MEDIA PROTEGIDA EN EL PERÍODO	8.894.775,00	9.046.375,00	151.600,00	1,70
07 REALIZAR UN GASTO TOTAL MAXIMO POR AFILIADO DE EUROS	RECONOCIMIENTO DE PRESTACIONES DE PAGO DIRECTO POR INCAPACIDAD TEMPORAL. VIGILANCIA DE LOS RECONOCIMIENTOS EFECTUADOS EN RÉGIMEN DE PAGO DELEGADO. VIGILANCIA DEL AGOTAMIENTO DE PLAZOS DE ESTAS PREST.	24 GASTO DIRECTO GENERADO EN EL PERÍODO EN CONCEPTO I.T.(MILES DE EUROS) EXCL. EMPRESAS COLABORADORAS	2.118.647,84	3.017.071,88	898.424,04	42,41
07 REALIZAR UN GASTO TOTAL MAXIMO POR AFILIADO DE EUROS	RECONOCIMIENTO DE PRESTACIONES DE PAGO DIRECTO POR INCAPACIDAD TEMPORAL. VIGILANCIA DE LOS RECONOCIMIENTOS EFECTUADOS EN RÉGIMEN DE PAGO DELEGADO. VIGILANCIA DEL AGOTAMIENTO DE PLAZOS DE ESTAS PREST.	66 GASTOS ASOCIADOS GENERADOS EN EL PERÍODO (SANITARIOS, DE ADMON Y OTROS GENERALES, EN MILES DE EUROS)	400.826,00	408.694,33	7.868,33	1,96
08 CONSEGUIR UN GASTO TOTAL MÁXIMO POR DÍA INDEMNIZADO DE EUROS	RECONOCIMIENTO DE PRESTACIONES DE PAGO DIRECTO POR INCAPACIDAD TEMPORAL. VIGILANCIA DE LOS RECONOCIMIENTOS EFECTUADOS EN RÉGIMEN DE PAGO DELEGADO. VIGILANCIA DEL AGOTAMIENTO DE PLAZOS DE ESTAS PREST.	-	45,69	45,12	-0,57	-1,25
08 CONSEGUIR UN GASTO TOTAL MÁXIMO POR DÍA INDEMNIZADO DE EUROS	RECONOCIMIENTO DE PRESTACIONES DE PAGO DIRECTO POR INCAPACIDAD TEMPORAL. VIGILANCIA DE LOS RECONOCIMIENTOS EFECTUADOS EN RÉGIMEN DE PAGO DELEGADO. VIGILANCIA DEL AGOTAMIENTO DE PLAZOS DE ESTAS PREST.	24 GASTO DIRECTO GENERADO EN EL PERÍODO EN CONCEPTO I.T.(MILES DE EUROS) EXCL. EMPRESAS COLABORADORAS	2.118.647,84	3.017.071,88	898.424,04	42,41
08 CONSEGUIR UN GASTO TOTAL MÁXIMO POR DÍA INDEMNIZADO DE EUROS	RECONOCIMIENTO DE PRESTACIONES DE PAGO DIRECTO POR INCAPACIDAD TEMPORAL. VIGILANCIA DE LOS RECONOCIMIENTOS EFECTUADOS EN RÉGIMEN DE PAGO DELEGADO. VIGILANCIA DEL AGOTAMIENTO DE PLAZOS DE ESTAS PREST.	63 NUM. DE DÍAS INDEMNIZADOS EN EL PERÍODO	55.146.297,00	75.917.294,00	20.770.997,00	37,67
08 CONSEGUIR UN GASTO TOTAL MÁXIMO POR DÍA INDEMNIZADO DE EUROS	RECONOCIMIENTO DE PRESTACIONES DE PAGO DIRECTO POR INCAPACIDAD TEMPORAL. VIGILANCIA DE LOS RECONOCIMIENTOS EFECTUADOS EN RÉGIMEN DE PAGO DELEGADO. VIGILANCIA DEL AGOTAMIENTO DE PLAZOS DE ESTAS PREST.	66 GASTOS ASOCIADOS GENERADOS EN EL PERÍODO (SANITARIOS, DE ADMON Y OTROS GENERALES, EN MILES DE EUROS)	400.826,00	408.694,33	7.868,33	1,96

**ESTADO LIQUIDACIÓN DEL PRESUPUESTO
EJERCICIO: 2024**

061 FREMAP

IV. BALANCE DE RESULTADOS E INFORME DE GESTIÓN

CLASIFICACIÓN FUNCIONAL POR PROGRAMAS: 1102 INCAPACIDAD TEMPORAL Y OTRAS PREST.

A)GRADO DE REALIZACIÓN DE OBJETIVOS

OBJETIVO	ACTIVIDADES	INDICADOR	PREVISTO	REALIZADO	DESVIACIONES	
					ABSOLUTAS	%
09 REALIZAR UN GASTO TOTAL MÁXIMO POR PROCESO INDEMNIZADO DE EUROS	RECONOCIMIENTO DE PRESTACIONES DE PAGO DIRECTO POR INCAPACIDAD TEMPORAL. VIGILANCIA DE LOS RECONOCIMIENTOS EFECTUADOS EN RÉGIMEN DE PAGO DELEGADO. VIGILANCIA DEL AGOTAMIENTO DE PLAZOS DE ESTAS PREST.	-	3.693,97	4.615,72	921,75	24,95
09 REALIZAR UN GASTO TOTAL MÁXIMO POR PROCESO INDEMNIZADO DE EUROS	RECONOCIMIENTO DE PRESTACIONES DE PAGO DIRECTO POR INCAPACIDAD TEMPORAL. VIGILANCIA DE LOS RECONOCIMIENTOS EFECTUADOS EN RÉGIMEN DE PAGO DELEGADO. VIGILANCIA DEL AGOTAMIENTO DE PLAZOS DE ESTAS PREST.	24 GASTO DIRECTO GENERADO EN EL PERÍODO EN CONCEPTO I.T.(MILES DE EUROS) EXCL. EMPRESAS COLABORADORAS	2.118.647,84	3.017.071,88	898.424,04	42,41
09 REALIZAR UN GASTO TOTAL MÁXIMO POR PROCESO INDEMNIZADO DE EUROS	RECONOCIMIENTO DE PRESTACIONES DE PAGO DIRECTO POR INCAPACIDAD TEMPORAL. VIGILANCIA DE LOS RECONOCIMIENTOS EFECTUADOS EN RÉGIMEN DE PAGO DELEGADO. VIGILANCIA DEL AGOTAMIENTO DE PLAZOS DE ESTAS PREST.	60 NUM. DE PROCESOS INDEMNIZADOS CUYA ALTA SE HAYA PRODUCIDO EN EL PERÍODO	667.168,00	704.120,00	36.952,00	5,54
09 REALIZAR UN GASTO TOTAL MÁXIMO POR PROCESO INDEMNIZADO DE EUROS	RECONOCIMIENTO DE PRESTACIONES DE PAGO DIRECTO POR INCAPACIDAD TEMPORAL. VIGILANCIA DE LOS RECONOCIMIENTOS EFECTUADOS EN RÉGIMEN DE PAGO DELEGADO. VIGILANCIA DEL AGOTAMIENTO DE PLAZOS DE ESTAS PREST.	61 NUM. DE DÍAS INDEM.EN PERÍODO O ANT.DE LOS PROCESOS INDEM. CUYA ALTA SE HA PRODUCIDO EN EL PERÍODO	53.943.005,00	72.022.648,00	18.079.643,00	33,52
09 REALIZAR UN GASTO TOTAL MÁXIMO POR PROCESO INDEMNIZADO DE EUROS	RECONOCIMIENTO DE PRESTACIONES DE PAGO DIRECTO POR INCAPACIDAD TEMPORAL. VIGILANCIA DE LOS RECONOCIMIENTOS EFECTUADOS EN RÉGIMEN DE PAGO DELEGADO. VIGILANCIA DEL AGOTAMIENTO DE PLAZOS DE ESTAS PREST.	63 NUM. DE DÍAS INDEMNIZADOS EN EL PERÍODO	55.146.297,00	75.917.294,00	20.770.997,00	37,67
09 REALIZAR UN GASTO TOTAL MÁXIMO POR PROCESO INDEMNIZADO DE EUROS	RECONOCIMIENTO DE PRESTACIONES DE PAGO DIRECTO POR INCAPACIDAD TEMPORAL. VIGILANCIA DE LOS RECONOCIMIENTOS EFECTUADOS EN RÉGIMEN DE PAGO DELEGADO. VIGILANCIA DEL AGOTAMIENTO DE PLAZOS DE ESTAS PREST.	66 GASTOS ASOCIADOS GENERADOS EN EL PERÍODO (SANITARIOS, DE ADMON Y OTROS GENERALES, EN MILES DE EUROS)	400.826,00	408.694,33	7.868,33	1,96
	RECONOCIMIENTO DE PRESTACIONES DE PAGO DIRECTO POR INCAPACIDAD TEMPORAL. VIGILANCIA DE LOS RECONOCIMIENTOS EFECTUADOS EN RÉGIMEN DE PAGO DELEGADO. VIGILANCIA DEL AGOTAMIENTO DE PLAZOS DE ESTAS PREST.	25 NUMERO DE PROCESOS INICIADOS EN EL PERIODO	1.439.345,00	1.690.457,00	251.112,00	17,45
	RECONOCIMIENTO DE PRESTACIONES DE PAGO DIRECTO POR INCAPACIDAD TEMPORAL. VIGILANCIA DE LOS RECONOCIMIENTOS EFECTUADOS EN RÉGIMEN DE PAGO DELEGADO. VIGILANCIA DEL AGOTAMIENTO DE PLAZOS DE ESTAS PREST.	62 NUM. DE PROCESOS INDEMNIZADOS INICIADOS EN EL PERÍODO	670.230,00	720.078,00	49.848,00	7,44
	RECONOCIMIENTO DE PRESTACIONES DE PAGO DIRECTO POR INCAPACIDAD TEMPORAL. VIGILANCIA DE LOS RECONOCIMIENTOS EFECTUADOS EN RÉGIMEN DE PAGO DELEGADO. VIGILANCIA DEL AGOTAMIENTO DE PLAZOS DE ESTAS PREST.	64 NUM. DE PROCESOS INDEMNIZADOS INICIADOS POR CADA 1000 AFILIADOS	75,00	80,00	5,00	6,67
	RECONOCIMIENTO DE PRESTACIONES DE PAGO DIRECTO POR INCAPACIDAD TEMPORAL. VIGILANCIA DE LOS RECONOCIMIENTOS EFECTUADOS EN RÉGIMEN DE PAGO DELEGADO. VIGILANCIA DEL AGOTAMIENTO DE PLAZOS DE ESTAS PREST.	65 NUM. DE DÍAS INDEMNIZADOS POR CADA AFILIADO	6,20	8,39	2,19	35,32
	RECONOCIMIENTO DE PRESTACIONES DE PAGO DIRECTO POR INCAPACIDAD TEMPORAL. VIGILANCIA DE LOS RECONOCIMIENTOS EFECTUADOS EN RÉGIMEN DE PAGO DELEGADO. VIGILANCIA DEL AGOTAMIENTO DE PLAZOS DE ESTAS PREST.	67 NUM. DE PROCESOS CESE DE ACTIVIDAD TRABAJADORES AUTONOMOS PRODUCIDOS EN EL PERIODO	1.500,00	3.329,00	1.829,00	121,93
	RECONOCIMIENTO DE PRESTACIONES DE PAGO DIRECTO POR INCAPACIDAD TEMPORAL. VIGILANCIA DE LOS RECONOCIMIENTOS EFECTUADOS EN RÉGIMEN DE PAGO DELEGADO. VIGILANCIA DEL AGOTAMIENTO DE PLAZOS DE ESTAS PREST.	68 NUM. DE PROCESOS CESE DE ACTIVIDAD TRABAJADORES AUTONOMOS QUE PREVALECE EN EL FINAL DEL PERIODO	1.400,00	3.510,00	2.110,00	150,71
	RECONOCIMIENTO DE PRESTACIONES DE PAGO DIRECTO POR INCAPACIDAD TEMPORAL. VIGILANCIA DE LOS RECONOCIMIENTOS EFECTUADOS EN RÉGIMEN DE PAGO DELEGADO. VIGILANCIA DEL AGOTAMIENTO DE PLAZOS DE ESTAS PREST.	69 DURACIÓN MEDIA DE LOS PROCESOS DE CESE DE ACTIVIDAD TRABAJADORES AUTONOMOS	9,83	12,00	2,17	22,08
	RECONOCIMIENTO DE PRESTACIONES DE PAGO DIRECTO POR INCAPACIDAD TEMPORAL. VIGILANCIA DE LOS RECONOCIMIENTOS EFECTUADOS EN RÉGIMEN DE PAGO DELEGADO. VIGILANCIA DEL AGOTAMIENTO DE PLAZOS DE ESTAS PREST.	70 NUM. TOTAL DE MENSUALIDADES CESE DE ACTIVIDAD ABONADAS EN EL PERIODO	14.747,00	26.756,00	12.009,00	81,43

**ESTADO LIQUIDACIÓN DEL PRESUPUESTO
EJERCICIO: 2024**

061 FREMAP

IV. BALANCE DE RESULTADOS E INFORME DE GESTIÓN

CLASIFICACIÓN FUNCIONAL POR PROGRAMAS: 1105 CAPITALES COSTE y OTRAS COMPEN.A.T

A)GRADO DE REALIZACIÓN DE OBJETIVOS

OBJETIVO	ACTIVIDADES	INDICADOR	PREVISTO	REALIZADO	DESVIACIONES	
					ABSOLUTAS	%
01 ATENDER UN NÚMERO DE SINIESTROS DE INVALIDEZ GENERADORES DE CAPITALES-COSTE	RECONOCIMIENTO DE LOS DERECHOS A PRESTACIONES VITALICIAS Y TEMPORALES A BENEFICIARIOS DE INVALIDEZ. MUERTE Y SUPERVIVENCIA DE ACCIDENTES DE TRABAJO. CONTROL DE CÁLCULO DE LOS CAPITALES COSTE DE RENTA	-	1.873,00	2.003,00	130,00	6,94
01 ATENDER UN NÚMERO DE SINIESTROS DE INVALIDEZ GENERADORES DE CAPITALES-COSTE	RECONOCIMIENTO DE LOS DERECHOS A PRESTACIONES VITALICIAS Y TEMPORALES A BENEFICIARIOS DE INVALIDEZ. MUERTE Y SUPERVIVENCIA DE ACCIDENTES DE TRABAJO. CONTROL DE CÁLCULO DE LOS CAPITALES COSTE DE RENTA	20 NÚMERO DE SINIESTROS GENERADOS DE CAPITALES COSTE POR INVALIDEZ	1.873,00	2.003,00	130,00	6,94
02 ATENDER UN NÚMERO DE SINIESTROS POR MUERTE GENERADORES DE CAPITALES-COSTE	RECONOCIMIENTO DE LOS DERECHOS A PRESTACIONES VITALICIAS Y TEMPORALES A BENEFICIARIOS DE INVALIDEZ. MUERTE Y SUPERVIVENCIA DE ACCIDENTES DE TRABAJO. CONTROL DE CÁLCULO DE LOS CAPITALES COSTE DE RENTA	-	331,00	249,00	-82,00	-24,77
02 ATENDER UN NÚMERO DE SINIESTROS POR MUERTE GENERADORES DE CAPITALES-COSTE	RECONOCIMIENTO DE LOS DERECHOS A PRESTACIONES VITALICIAS Y TEMPORALES A BENEFICIARIOS DE INVALIDEZ. MUERTE Y SUPERVIVENCIA DE ACCIDENTES DE TRABAJO. CONTROL DE CÁLCULO DE LOS CAPITALES COSTE DE RENTA	23 NÚMERO DE SINIESTROS DEVENGADOS DE CAPITALES COSTE POR MUERTE	331,00	249,00	-82,00	-24,77
	RECONOCIMIENTO DE LOS DERECHOS A PRESTACIONES VITALICIAS Y TEMPORALES A BENEFICIARIOS DE INVALIDEZ. MUERTE Y SUPERVIVENCIA DE ACCIDENTES DE TRABAJO. CONTROL DE CÁLCULO DE LOS CAPITALES COSTE DE RENTA	19 IMPORTE DE LOS CAPITALES COSTE POR INVALIDEZ (EN MILES DE EUROS)	400.028,48	467.480,08	67.451,60	16,86
	RECONOCIMIENTO DE LOS DERECHOS A PRESTACIONES VITALICIAS Y TEMPORALES A BENEFICIARIOS DE INVALIDEZ. MUERTE Y SUPERVIVENCIA DE ACCIDENTES DE TRABAJO. CONTROL DE CÁLCULO DE LOS CAPITALES COSTE DE RENTA	21 IMPORTE MEDIO DE LOS CAPITALES COSTE POR INVALIDEZ (EN EUROS)	213.576,34	233.389,96	19.813,62	9,28
	RECONOCIMIENTO DE LOS DERECHOS A PRESTACIONES VITALICIAS Y TEMPORALES A BENEFICIARIOS DE INVALIDEZ. MUERTE Y SUPERVIVENCIA DE ACCIDENTES DE TRABAJO. CONTROL DE CÁLCULO DE LOS CAPITALES COSTE DE RENTA	22 IMPORTE DE LOS CAPITALES COSTE POR MUERTE (EN MILES DE EUROS)	61.790,53	49.861,61	-11.928,92	-19,31
	RECONOCIMIENTO DE LOS DERECHOS A PRESTACIONES VITALICIAS Y TEMPORALES A BENEFICIARIOS DE INVALIDEZ. MUERTE Y SUPERVIVENCIA DE ACCIDENTES DE TRABAJO. CONTROL DE CÁLCULO DE LOS CAPITALES COSTE DE RENTA	24 IMPORTE MEDIO DE LOS CAPITALES COSTE POR MUERTE (EN EUROS)	186.678,34	200.247,43	13.569,09	7,27
	RECONOCIMIENTO DE LOS DERECHOS A PRESTACIONES VITALICIAS Y TEMPORALES A BENEFICIARIOS DE INVALIDEZ. MUERTE Y SUPERVIVENCIA DE ACCIDENTES DE TRABAJO. CONTROL DE CÁLCULO DE LOS CAPITALES COSTE DE RENTA	25 POBLACIÓN LABORAL PROTEGIDA POR I.M.S. AL FINAL DEL PERÍODO	5.154.480,00	5.201.317,00	46.837,00	0,91

**ESTADO LIQUIDACIÓN DEL PRESUPUESTO
EJERCICIO: 2024**

061 FREMAP

IV. BALANCE DE RESULTADOS E INFORME DE GESTIÓN

CLASIFICACIÓN FUNCIONAL POR PROGRAMAS: 2122 MEDICINA AMBUL.DE MUTUAS COLAB.

A)GRADO DE REALIZACIÓN DE OBJETIVOS

OBJETIVO	ACTIVIDADES	INDICADOR	PREVISTO	REALIZADO	DESVIACIONES	
					ABSOLUTAS	%
02 ATENDER UN PORCENTAJE DE PACIENTES CON MEDIOS PROPIOS	GESTIÓN DE LA ASISTENCIA SANITARIA EN RÉGIMEN AMBULATORIO EN CENTROS PROPIOS DE LAS MUTUAS Y EN SUS CENTROS MANCOMUNADOS. CONTROL DE LA ASISTENCIA SANITARIA PRESTADA CON MEDIOS AJENOS	-	80,92	81,97	1,05	1,30
02 ATENDER UN PORCENTAJE DE PACIENTES CON MEDIOS PROPIOS	GESTIÓN DE LA ASISTENCIA SANITARIA EN RÉGIMEN AMBULATORIO EN CENTROS PROPIOS DE LAS MUTUAS Y EN SUS CENTROS MANCOMUNADOS. CONTROL DE LA ASISTENCIA SANITARIA PRESTADA CON MEDIOS AJENOS	22 NÚMERO DE PACIENTES ATENDIDOS CON MEDIOS PROPIOS	746.750,00	749.183,00	2.433,00	0,33
02 ATENDER UN PORCENTAJE DE PACIENTES CON MEDIOS PROPIOS	GESTIÓN DE LA ASISTENCIA SANITARIA EN RÉGIMEN AMBULATORIO EN CENTROS PROPIOS DE LAS MUTUAS Y EN SUS CENTROS MANCOMUNADOS. CONTROL DE LA ASISTENCIA SANITARIA PRESTADA CON MEDIOS AJENOS	23 NÚMERO DE PACIENTES ATENDIDOS CON MEDIOS AJENOS	176.130,00	164.822,00	-11.308,00	-6,42
03 ATENDER UN NÚMERO DE PACIENTES	GESTIÓN DE LA ASISTENCIA SANITARIA EN RÉGIMEN AMBULATORIO EN CENTROS PROPIOS DE LAS MUTUAS Y EN SUS CENTROS MANCOMUNADOS. CONTROL DE LA ASISTENCIA SANITARIA PRESTADA CON MEDIOS AJENOS	-	746.750,00	749.183,00	2.433,00	0,33
03 ATENDER UN NÚMERO DE PACIENTES	GESTIÓN DE LA ASISTENCIA SANITARIA EN RÉGIMEN AMBULATORIO EN CENTROS PROPIOS DE LAS MUTUAS Y EN SUS CENTROS MANCOMUNADOS. CONTROL DE LA ASISTENCIA SANITARIA PRESTADA CON MEDIOS AJENOS	22 NÚMERO DE PACIENTES ATENDIDOS CON MEDIOS PROPIOS	746.750,00	749.183,00	2.433,00	0,33
	GESTIÓN DE LA ASISTENCIA SANITARIA EN RÉGIMEN AMBULATORIO EN CENTROS PROPIOS DE LAS MUTUAS Y EN SUS CENTROS MANCOMUNADOS. CONTROL DE LA ASISTENCIA SANITARIA PRESTADA CON MEDIOS AJENOS	19 NÚMERO DE CONSULTAS NUEVAS CON MEDIOS PROPIOS	750.000,00	688.859,00	-61.141,00	-8,15
	GESTIÓN DE LA ASISTENCIA SANITARIA EN RÉGIMEN AMBULATORIO EN CENTROS PROPIOS DE LAS MUTUAS Y EN SUS CENTROS MANCOMUNADOS. CONTROL DE LA ASISTENCIA SANITARIA PRESTADA CON MEDIOS AJENOS	20 NÚMERO DE CONSULTAS SUCESIVAS CON MEDIOS PROPIOS	1.865.000,00	1.818.279,00	-46.721,00	-2,51
	GESTIÓN DE LA ASISTENCIA SANITARIA EN RÉGIMEN AMBULATORIO EN CENTROS PROPIOS DE LAS MUTUAS Y EN SUS CENTROS MANCOMUNADOS. CONTROL DE LA ASISTENCIA SANITARIA PRESTADA CON MEDIOS AJENOS	28 POBLACIÓN LABORAL PROTEGIDA AL FINAL DEL PERÍODO POR I.T POR CONTINGENCIAS PROFESIONALES	4.937.669,00	5.022.125,00	84.456,00	1,71

**ESTADO LIQUIDACIÓN DEL PRESUPUESTO
EJERCICIO: 2024**

061 FREMAP

IV. BALANCE DE RESULTADOS E INFORME DE GESTIÓN

CLASIFICACIÓN FUNCIONAL POR PROGRAMAS: 2124 MEDICIN.HOSPIT.MUTUAS SEG.SOC.

A)GRADO DE REALIZACIÓN DE OBJETIVOS

OBJETIVO	ACTIVIDADES	INDICADOR	PREVISTO	REALIZADO	DESVIACIONES	
					ABSOLUTAS	%
01 OBTENER UN PORCENTAJE DE OCUPACIÓN EN CENTROS PROPIOS	GESTIÓN DE LA ASISTENCIA SANITARIA EN RÉGIMEN HOSPITALARIO EN CENTROS PROPIOS DE LAS MUTUAS Y EN SUS CENTROS MANCOMUNADOS.CONTROL DE LA ASISTENCIA SANITARIA HOSPITALARIA PRESTADA CON MEDIOS AJENOS	-	70,00	70,58	0,58	0,83
01 OBTENER UN PORCENTAJE DE OCUPACIÓN EN CENTROS PROPIOS	GESTIÓN DE LA ASISTENCIA SANITARIA EN RÉGIMEN HOSPITALARIO EN CENTROS PROPIOS DE LAS MUTUAS Y EN SUS CENTROS MANCOMUNADOS.CONTROL DE LA ASISTENCIA SANITARIA HOSPITALARIA PRESTADA CON MEDIOS AJENOS	23 NÚMERO DE ESTANCIAS PROPIAS CAUSADAS EN EL PERÍODO	29.750,00	26.722,00	-3.028,00	-10,18
01 OBTENER UN PORCENTAJE DE OCUPACIÓN EN CENTROS PROPIOS	GESTIÓN DE LA ASISTENCIA SANITARIA EN RÉGIMEN HOSPITALARIO EN CENTROS PROPIOS DE LAS MUTUAS Y EN SUS CENTROS MANCOMUNADOS.CONTROL DE LA ASISTENCIA SANITARIA HOSPITALARIA PRESTADA CON MEDIOS AJENOS	24 NÚMERO DE ESTANCIAS PROPIAS POSIBLES EN EL PERÍODO	42.500,00	37.860,00	-4.640,00	-10,92
02 CONSEGUIR UNA ESTANCIA MEDIA EN CENTROS PROPIOS	GESTIÓN DE LA ASISTENCIA SANITARIA EN RÉGIMEN HOSPITALARIO EN CENTROS PROPIOS DE LAS MUTUAS Y EN SUS CENTROS MANCOMUNADOS.CONTROL DE LA ASISTENCIA SANITARIA HOSPITALARIA PRESTADA CON MEDIOS AJENOS	-	2,40	2,50	0,10	4,17
02 CONSEGUIR UNA ESTANCIA MEDIA EN CENTROS PROPIOS	GESTIÓN DE LA ASISTENCIA SANITARIA EN RÉGIMEN HOSPITALARIO EN CENTROS PROPIOS DE LAS MUTUAS Y EN SUS CENTROS MANCOMUNADOS.CONTROL DE LA ASISTENCIA SANITARIA HOSPITALARIA PRESTADA CON MEDIOS AJENOS	23 NÚMERO DE ESTANCIAS PROPIAS CAUSADAS EN EL PERÍODO	29.750,00	26.722,00	-3.028,00	-10,18
02 CONSEGUIR UNA ESTANCIA MEDIA EN CENTROS PROPIOS	GESTIÓN DE LA ASISTENCIA SANITARIA EN RÉGIMEN HOSPITALARIO EN CENTROS PROPIOS DE LAS MUTUAS Y EN SUS CENTROS MANCOMUNADOS.CONTROL DE LA ASISTENCIA SANITARIA HOSPITALARIA PRESTADA CON MEDIOS AJENOS	25 NÚMERO DE INGRESOS DEL PERÍODO EN CENTROS PROPIOS	12.400,00	10.696,00	-1.704,00	-13,74
03 CONSEGUIR UN COSTE MEDIO EN EUROS POR ESTANCIA EN CENTROS PROPIOS	GESTIÓN DE LA ASISTENCIA SANITARIA EN RÉGIMEN HOSPITALARIO EN CENTROS PROPIOS DE LAS MUTUAS Y EN SUS CENTROS MANCOMUNADOS.CONTROL DE LA ASISTENCIA SANITARIA HOSPITALARIA PRESTADA CON MEDIOS AJENOS	-	2.161,88	2.498,67	336,79	15,58
03 CONSEGUIR UN COSTE MEDIO EN EUROS POR ESTANCIA EN CENTROS PROPIOS	GESTIÓN DE LA ASISTENCIA SANITARIA EN RÉGIMEN HOSPITALARIO EN CENTROS PROPIOS DE LAS MUTUAS Y EN SUS CENTROS MANCOMUNADOS.CONTROL DE LA ASISTENCIA SANITARIA HOSPITALARIA PRESTADA CON MEDIOS AJENOS	23 NÚMERO DE ESTANCIAS PROPIAS CAUSADAS EN EL PERÍODO	29.750,00	26.722,00	-3.028,00	-10,18
03 CONSEGUIR UN COSTE MEDIO EN EUROS POR ESTANCIA EN CENTROS PROPIOS	GESTIÓN DE LA ASISTENCIA SANITARIA EN RÉGIMEN HOSPITALARIO EN CENTROS PROPIOS DE LAS MUTUAS Y EN SUS CENTROS MANCOMUNADOS.CONTROL DE LA ASISTENCIA SANITARIA HOSPITALARIA PRESTADA CON MEDIOS AJENOS	26 COSTE ASISTENCIA HOSPITALARIA CON MEDIOS PROPIOS (EN MILES DE EUROS)	64.315,79	66.769,41	2.453,62	3,81
04 CONSEGUIR UN COSTE MEDIO EN EUROS POR ESTANCIA EN CENTROS AJENOS	GESTIÓN DE LA ASISTENCIA SANITARIA EN RÉGIMEN HOSPITALARIO EN CENTROS PROPIOS DE LAS MUTUAS Y EN SUS CENTROS MANCOMUNADOS.CONTROL DE LA ASISTENCIA SANITARIA HOSPITALARIA PRESTADA CON MEDIOS AJENOS	-	885,15	1.729,12	843,97	95,35
04 CONSEGUIR UN COSTE MEDIO EN EUROS POR ESTANCIA EN CENTROS AJENOS	GESTIÓN DE LA ASISTENCIA SANITARIA EN RÉGIMEN HOSPITALARIO EN CENTROS PROPIOS DE LAS MUTUAS Y EN SUS CENTROS MANCOMUNADOS.CONTROL DE LA ASISTENCIA SANITARIA HOSPITALARIA PRESTADA CON MEDIOS AJENOS	27 COSTE ASISTENCIA HOSPITALARIA CON MEDIOS AJENOS (EN MILES DE EUROS)	34.520,96	49.210,72	14.689,76	42,55
04 CONSEGUIR UN COSTE MEDIO EN EUROS POR ESTANCIA EN CENTROS AJENOS	GESTIÓN DE LA ASISTENCIA SANITARIA EN RÉGIMEN HOSPITALARIO EN CENTROS PROPIOS DE LAS MUTUAS Y EN SUS CENTROS MANCOMUNADOS.CONTROL DE LA ASISTENCIA SANITARIA HOSPITALARIA PRESTADA CON MEDIOS AJENOS	29 NÚMERO DE ESTANCIAS DE ACCIDENTADOS EN CENTROS AJENOS	39.000,00	28.460,00	-10.540,00	-27,03
	GESTIÓN DE LA ASISTENCIA SANITARIA EN RÉGIMEN HOSPITALARIO EN CENTROS PROPIOS DE LAS MUTUAS Y EN SUS CENTROS MANCOMUNADOS.CONTROL DE LA ASISTENCIA SANITARIA HOSPITALARIA PRESTADA CON MEDIOS AJENOS	19 NÚMERO DE CAMAS DE CLINICA PROPIAS INSTALADAS	285,00	285,00		
	GESTIÓN DE LA ASISTENCIA SANITARIA EN RÉGIMEN HOSPITALARIO EN CENTROS PROPIOS DE LAS MUTUAS Y EN SUS CENTROS MANCOMUNADOS.CONTROL DE LA ASISTENCIA SANITARIA HOSPITALARIA PRESTADA CON MEDIOS AJENOS	20 NÚMERO DE CAMAS DE U.V.I. PROPIAS INSTALADAS				

**ESTADO LIQUIDACIÓN DEL PRESUPUESTO
EJERCICIO: 2024**

061 FREMAP

IV. BALANCE DE RESULTADOS E INFORME DE GESTIÓN

CLASIFICACIÓN FUNCIONAL POR PROGRAMAS: 2124 MEDICIN.HOSPIT.MUTUAS SEG.SOC.

A)GRADO DE REALIZACIÓN DE OBJETIVOS

OBJETIVO	ACTIVIDADES	INDICADOR	PREVISTO	REALIZADO	DESVIACIONES	
					ABSOLUTAS	%
	GESTIÓN DE LA ASISTENCIA SANITARIA EN RÉGIMEN HOSPITALARIO EN CENTROS PROPIOS DE LAS MUTUAS Y EN SUS CENTROS MANCOMUNADOS.CONTROL DE LA ASISTENCIA SANITARIA HOSPITALARIA PRESTADA CON MEDIOS AJENOS	21 NÚMERO DE CAMAS DE REHABILITACIÓN PROPIAS INSTALADAS				
	GESTIÓN DE LA ASISTENCIA SANITARIA EN RÉGIMEN HOSPITALARIO EN CENTROS PROPIOS DE LAS MUTUAS Y EN SUS CENTROS MANCOMUNADOS.CONTROL DE LA ASISTENCIA SANITARIA HOSPITALARIA PRESTADA CON MEDIOS AJENOS	22 NÚMERO TOTAL DE CAMAS HOSPITALARIAS PROPIAS INSTALADAS	285,00	285,00		
	GESTIÓN DE LA ASISTENCIA SANITARIA EN RÉGIMEN HOSPITALARIO EN CENTROS PROPIOS DE LAS MUTUAS Y EN SUS CENTROS MANCOMUNADOS.CONTROL DE LA ASISTENCIA SANITARIA HOSPITALARIA PRESTADA CON MEDIOS AJENOS	28 NÚMERO DE ACCIDENTADOS INGRESADOS EN CENTROS AJENOS	10.465,00	5.332,00	-5.133,00	-49,05
	GESTIÓN DE LA ASISTENCIA SANITARIA EN RÉGIMEN HOSPITALARIO EN CENTROS PROPIOS DE LAS MUTUAS Y EN SUS CENTROS MANCOMUNADOS.CONTROL DE LA ASISTENCIA SANITARIA HOSPITALARIA PRESTADA CON MEDIOS AJENOS	30 DURACIÓN MEDIA EN DÍAS DE LOS PROCESOS DE INTERNAMIENTO EN CENTROS AJENOS	3,73	5,34	1,61	43,16

**ESTADO LIQUIDACIÓN DEL PRESUPUESTO
EJERCICIO: 2024**

061 FREMAP

IV. BALANCE DE RESULTADOS E INFORME DE GESTIÓN

CLASIFICACIÓN FUNCIONAL POR PROGRAMAS: 3436 SEGURIDAD Y SALUD EN EL TRABAJO

A) GRADO DE REALIZACIÓN DE OBJETIVOS

OBJETIVO	ACTIVIDADES	INDICADOR	PREVISTO	REALIZADO	DESVIACIONES	
					ABSOLUTAS	%
01 REALIZAR ANÁLISIS DE ACCIDENTES EN UN %	ASESORAMIENTO SOBRE GESTIÓN DE RIESGOS. INVESTIGACIÓN E INSPECCIÓN DE ACCIDENTES. INFORMACIÓN Y DIVULGACIÓN. ESTUDIOS DE PUESTOS Y CONDICIONES DE TRABAJO	-	2,24	2,88	0,64	28,57
01 REALIZAR ANÁLISIS DE ACCIDENTES EN UN %	ASESORAMIENTO SOBRE GESTIÓN DE RIESGOS. INVESTIGACIÓN E INSPECCIÓN DE ACCIDENTES. INFORMACIÓN Y DIVULGACIÓN. ESTUDIOS DE PUESTOS Y CONDICIONES DE TRABAJO	19 NÚMERO DE ACCIDENTES ANALIZADOS	4.000,00	4.767,00	767,00	19,18
01 REALIZAR ANÁLISIS DE ACCIDENTES EN UN %	ASESORAMIENTO SOBRE GESTIÓN DE RIESGOS. INVESTIGACIÓN E INSPECCIÓN DE ACCIDENTES. INFORMACIÓN Y DIVULGACIÓN. ESTUDIOS DE PUESTOS Y CONDICIONES DE TRABAJO	20 NÚMERO DE ACCIDENTES ACAECIDOS (CON BAJA)	178.265,00	165.403,00	-12.862,00	-7,22
02 REALIZAR ESTUDIOS SOBRE SINIESTRALIDAD EN NÚMERO	ASESORAMIENTO SOBRE GESTIÓN DE RIESGOS. INVESTIGACIÓN E INSPECCIÓN DE ACCIDENTES. INFORMACIÓN Y DIVULGACIÓN. ESTUDIOS DE PUESTOS Y CONDICIONES DE TRABAJO	-	44.500,00	57.313,00	12.813,00	28,79
02 REALIZAR ESTUDIOS SOBRE SINIESTRALIDAD EN NÚMERO	ASESORAMIENTO SOBRE GESTIÓN DE RIESGOS. INVESTIGACIÓN E INSPECCIÓN DE ACCIDENTES. INFORMACIÓN Y DIVULGACIÓN. ESTUDIOS DE PUESTOS Y CONDICIONES DE TRABAJO	21 NÚMERO DE ESTUDIOS DE SINIESTRALIDAD	44.500,00	57.313,00	12.813,00	28,79
03 REALIZAR VISITAS DE ASESOR.Y ORIENTACIÓN A C.DE TRABAJO EN MATERIA DE SEGURIDAD Y SALUD EN N°	ASESORAMIENTO SOBRE GESTIÓN DE RIESGOS. INVESTIGACIÓN E INSPECCIÓN DE ACCIDENTES. INFORMACIÓN Y DIVULGACIÓN. ESTUDIOS DE PUESTOS Y CONDICIONES DE TRABAJO	-	20.500,00	21.694,00	1.194,00	5,82
03 REALIZAR VISITAS DE ASESOR.Y ORIENTACIÓN A C.DE TRABAJO EN MATERIA DE SEGURIDAD Y SALUD EN N°	ASESORAMIENTO SOBRE GESTIÓN DE RIESGOS. INVESTIGACIÓN E INSPECCIÓN DE ACCIDENTES. INFORMACIÓN Y DIVULGACIÓN. ESTUDIOS DE PUESTOS Y CONDICIONES DE TRABAJO	22 NÚMERO DE VISITAS A CENTROS DE TRABAJO	20.500,00	21.694,00	1.194,00	5,82
04 REALIZAR ACTIVIDADES DE DIVULGACIÓN, EDUCACIÓN Y SENSIBILIZACIÓN EN NÚMERO	ASESORAMIENTO SOBRE GESTIÓN DE RIESGOS. INVESTIGACIÓN E INSPECCIÓN DE ACCIDENTES. INFORMACIÓN Y DIVULGACIÓN. ESTUDIOS DE PUESTOS Y CONDICIONES DE TRABAJO	-	500,00	981,00	481,00	96,20
04 REALIZAR ACTIVIDADES DE DIVULGACIÓN, EDUCACIÓN Y SENSIBILIZACIÓN EN NÚMERO	ASESORAMIENTO SOBRE GESTIÓN DE RIESGOS. INVESTIGACIÓN E INSPECCIÓN DE ACCIDENTES. INFORMACIÓN Y DIVULGACIÓN. ESTUDIOS DE PUESTOS Y CONDICIONES DE TRABAJO	24 NÚMERO DE ACTIVIDADES DE DIVULGACIÓN, EDUCACIÓN Y SENSIBILIZACIÓN	500,00	981,00	481,00	96,20
05 MANTENER LA SINIESTRALIDAD SOBRE EL COLECTIVO PROTEGIDO EN UN %	ASESORAMIENTO SOBRE GESTIÓN DE RIESGOS. INVESTIGACIÓN E INSPECCIÓN DE ACCIDENTES. INFORMACIÓN Y DIVULGACIÓN. ESTUDIOS DE PUESTOS Y CONDICIONES DE TRABAJO	-	3,46	3,01	-0,45	-13,01
05 MANTENER LA SINIESTRALIDAD SOBRE EL COLECTIVO PROTEGIDO EN UN %	ASESORAMIENTO SOBRE GESTIÓN DE RIESGOS. INVESTIGACIÓN E INSPECCIÓN DE ACCIDENTES. INFORMACIÓN Y DIVULGACIÓN. ESTUDIOS DE PUESTOS Y CONDICIONES DE TRABAJO	26 NÚMERO DE ACCIDENTADOS EN EL PERÍODO	178.265,00	156.636,00	-21.629,00	-12,13
05 MANTENER LA SINIESTRALIDAD SOBRE EL COLECTIVO PROTEGIDO EN UN %	ASESORAMIENTO SOBRE GESTIÓN DE RIESGOS. INVESTIGACIÓN E INSPECCIÓN DE ACCIDENTES. INFORMACIÓN Y DIVULGACIÓN. ESTUDIOS DE PUESTOS Y CONDICIONES DE TRABAJO	27 POBLACIÓN LABORAL PROTEGIDA AL FINAL DEL PERÍODO POR I.M.S. POR CONTINGENCIAS PROFESIONALES	5.154.480,00	5.201.317,00	46.837,00	0,91
06 REALIZAR CAMPAÑAS DE SENSIBILIZACIÓN Y EDUCACIÓN EN NÚMERO	ASESORAMIENTO SOBRE GESTIÓN DE RIESGOS. INVESTIGACIÓN E INSPECCIÓN DE ACCIDENTES. INFORMACIÓN Y DIVULGACIÓN. ESTUDIOS DE PUESTOS Y CONDICIONES DE TRABAJO	-	16.000,00	23.844,00	7.844,00	49,03
06 REALIZAR CAMPAÑAS DE SENSIBILIZACIÓN Y EDUCACIÓN EN NÚMERO	ASESORAMIENTO SOBRE GESTIÓN DE RIESGOS. INVESTIGACIÓN E INSPECCIÓN DE ACCIDENTES. INFORMACIÓN Y DIVULGACIÓN. ESTUDIOS DE PUESTOS Y CONDICIONES DE TRABAJO	29 NÚMERO DE CAMPAÑAS DE SENSIBILIZACIÓN Y EDUCACIÓN PREVENTIVA REALIZADAS	16.000,00	23.844,00	7.844,00	49,03
07 REALIZAR ACTUACIONES DE ASESORAMIENTO EN NÚMERO	ASESORAMIENTO SOBRE GESTIÓN DE RIESGOS. INVESTIGACIÓN E INSPECCIÓN DE ACCIDENTES. INFORMACIÓN Y DIVULGACIÓN. ESTUDIOS DE PUESTOS Y CONDICIONES DE TRABAJO	-	17.000,00	15.673,00	-1.327,00	-7,81
07 REALIZAR ACTUACIONES DE ASESORAMIENTO EN NÚMERO	ASESORAMIENTO SOBRE GESTIÓN DE RIESGOS. INVESTIGACIÓN E INSPECCIÓN DE ACCIDENTES. INFORMACIÓN Y DIVULGACIÓN. ESTUDIOS DE PUESTOS Y CONDICIONES DE TRABAJO	31 NÚMERO DE ACTUACIONES DE ASESORAMIENTO EN MATERIA PREVENTIVA REALIZADAS	17.000,00	15.673,00	-1.327,00	-7,81
	ASESORAMIENTO SOBRE GESTIÓN DE RIESGOS. INVESTIGACIÓN E INSPECCIÓN DE ACCIDENTES. INFORMACIÓN Y DIVULGACIÓN. ESTUDIOS DE PUESTOS Y CONDICIONES DE TRABAJO	23 NÚMERO DE ENCUESTAS EN MATERIA PREVENTIVA	8.000,00	13.698,00	5.698,00	71,23
	ASESORAMIENTO SOBRE GESTIÓN DE RIESGOS. INVESTIGACIÓN E INSPECCIÓN DE ACCIDENTES. INFORMACIÓN Y DIVULGACIÓN. ESTUDIOS DE PUESTOS Y CONDICIONES DE TRABAJO	25 NÚMERO DE ASISTENTES A LAS ACTIVIDADES DE DIVULGACIÓN, EDUCACIÓN Y SENSIBILIZACIÓN	15.000,00	25.004,00	10.004,00	66,69

**ESTADO LIQUIDACIÓN DEL PRESUPUESTO
EJERCICIO: 2024**

061 FREMAP

IV. BALANCE DE RESULTADOS E INFORME DE GESTIÓN

CLASIFICACIÓN FUNCIONAL POR PROGRAMAS: 3436 SEGURIDAD Y SALUD EN EL TRABAJO

A)GRADO DE REALIZACIÓN DE OBJETIVOS

OBJETIVO	ACTIVIDADES	INDICADOR	PREVISTO	REALIZADO	DESVIACIONES	
					ABSOLUTAS	%
	ASESORAMIENTO SOBRE GESTIÓN DE RIESGOS. INVESTIGACIÓN E INSPECCIÓN DE ACCIDENTES. INFORMACIÓN Y DIVULGACIÓN. ESTUDIOS DE PUESTOS Y CONDICIONES DE TRABAJO	28 NÚMERO DE ENFERMEDADES PROFESIONALES ANALIZADAS	375,00	419,00	44,00	11,73
	ASESORAMIENTO SOBRE GESTIÓN DE RIESGOS. INVESTIGACIÓN E INSPECCIÓN DE ACCIDENTES. INFORMACIÓN Y DIVULGACIÓN. ESTUDIOS DE PUESTOS Y CONDICIONES DE TRABAJO	30 NÚMERO DE PUBLICACIONES EN MATERIA PREVENTIVA REALIZADAS	60.000,00	82.308,00	22.308,00	37,18

**ESTADO LIQUIDACIÓN DEL PRESUPUESTO
EJERCICIO: 2024**

061 FREMAP

IV. BALANCE DE RESULTADOS E INFORME DE GESTIÓN

CLASIFICACIÓN FUNCIONAL POR PROGRAMAS: 4164 ADMINISTRACIÓN DEL PATRIMONIO

A) GRADO DE REALIZACIÓN DE OBJETIVOS

OBJETIVO	ACTIVIDADES	INDICADOR	PREVISTO	REALIZADO	DESVIACIONES	
					ABSOLUTAS	%
02 OBTENER UN % DE RENTABILIDAD MEDIA DE LA CARTERA DE VALORES	GESTIONAR Y CONTROLAR LA SITUACIÓN Y VARIACIÓN FINANCIERA Y PATRIMONIAL	25 RENDIMIENTO NETO EN EL PERÍODO DE LA CARTERA DE VALORES (EN MILES DE EUROS)	2.500,00	1.708,98	-791,02	-31,64
09 OBTENER UN % DE EXCEDENTE DE GESTIÓN SOBRE CUOTAS	GESTIONAR Y CONTROLAR LA SITUACIÓN Y VARIACIÓN FINANCIERA Y PATRIMONIAL	-	9,08	-4,80	-13,88	-152,86
09 OBTENER UN % DE EXCEDENTE DE GESTIÓN SOBRE CUOTAS	GESTIONAR Y CONTROLAR LA SITUACIÓN Y VARIACIÓN FINANCIERA Y PATRIMONIAL	40 EXCEDENTE DE GESTIÓN EN EL PERÍODO (EN MILES DE EUROS)	399.382,48	-230.440,53	-629.823,01	-157,70
09 OBTENER UN % DE EXCEDENTE DE GESTIÓN SOBRE CUOTAS	GESTIONAR Y CONTROLAR LA SITUACIÓN Y VARIACIÓN FINANCIERA Y PATRIMONIAL	41 RECAUDACIÓN POR CUOTAS EN EL PERÍODO (EN MILES DE EUROS)	4.400.178,20	4.802.973,94	402.795,74	9,15
02 OBTENER UN % DE RENTABILIDAD MEDIA DE LA CARTERA DE VALORES	GESTIONAR Y CONTROLAR LA SITUACIÓN Y VARIACIÓN FINANCIERA Y PATRIMONIAL	-	1,43	1,25	-0,18	-12,59
02 OBTENER UN % DE RENTABILIDAD MEDIA DE LA CARTERA DE VALORES	GESTIONAR Y CONTROLAR LA SITUACIÓN Y VARIACIÓN FINANCIERA Y PATRIMONIAL	24 IMPORTE MEDIO DE LA CARTERA DE VALORES (EN MILES DE EUROS)	175.000,00	137.158,86	-37.841,14	-21,62

**ESTADO LIQUIDACIÓN DEL PRESUPUESTO
EJERCICIO: 2024**

061 FREMAP

IV. BALANCE DE RESULTADOS E INFORME DE GESTIÓN

CLASIFICACIÓN FUNCIONAL POR PROGRAMAS: 4591 DIRECCIÓN Y SERV.GENERALES

A)GRADO DE REALIZACIÓN DE OBJETIVOS

OBJETIVO	ACTIVIDADES	INDICADOR	PREVISTO	REALIZADO	DESVIACIONES	
					ABSOLUTAS	%
01 CONSEGUIR QUE EL ABSENTISMO S/ JORNADAS TOTALES NO EXCEDA EL %	DIRIGIR, COORDINAR Y APOYAR LAS ACTIVIDADES DE LA ENTIDAD. INSPECCIONAR LOS CENTROS Y SERVICIOS PROPIOS Y CONCERTADOS. GESTIONAR Y COORDINAR LA POLÍTICA DE PERSONAL, SUMINISTROS Y MANTENIMIENTO	-	7,80	8,56	0,76	9,74
01 CONSEGUIR QUE EL ABSENTISMO S/ JORNADAS TOTALES NO EXCEDA EL %	DIRIGIR, COORDINAR Y APOYAR LAS ACTIVIDADES DE LA ENTIDAD. INSPECCIONAR LOS CENTROS Y SERVICIOS PROPIOS Y CONCERTADOS. GESTIONAR Y COORDINAR LA POLÍTICA DE PERSONAL, SUMINISTROS Y MANTENIMIENTO	25 NÚMERO DE JORNADAS LABORALES DE TODO EL PERSONAL DE LA ENTIDAD	922.964,00	958.076,00	35.112,00	3,80
01 CONSEGUIR QUE EL ABSENTISMO S/ JORNADAS TOTALES NO EXCEDA EL %	DIRIGIR, COORDINAR Y APOYAR LAS ACTIVIDADES DE LA ENTIDAD. INSPECCIONAR LOS CENTROS Y SERVICIOS PROPIOS Y CONCERTADOS. GESTIONAR Y COORDINAR LA POLÍTICA DE PERSONAL, SUMINISTROS Y MANTENIMIENTO	26 NÚMERO DE JORNADAS LABORALES PERDIDAS DE TODO EL PERSONAL DE LA ENTIDAD	71.991,00	81.980,00	9.989,00	13,88
08 CONSEGUIR QUE EL COSTE DE LOS SERVICIOS S/CUOTAS NO REBASE EL %	DIRIGIR, COORDINAR Y APOYAR LAS ACTIVIDADES DE LA ENTIDAD. INSPECCIONAR LOS CENTROS Y SERVICIOS PROPIOS Y CONCERTADOS. GESTIONAR Y COORDINAR LA POLÍTICA DE PERSONAL, SUMINISTROS Y MANTENIMIENTO	-	8,47	8,60	0,13	1,53
08 CONSEGUIR QUE EL COSTE DE LOS SERVICIOS S/CUOTAS NO REBASE EL %	DIRIGIR, COORDINAR Y APOYAR LAS ACTIVIDADES DE LA ENTIDAD. INSPECCIONAR LOS CENTROS Y SERVICIOS PROPIOS Y CONCERTADOS. GESTIONAR Y COORDINAR LA POLÍTICA DE PERSONAL, SUMINISTROS Y MANTENIMIENTO	40 IMPORTE TOTAL DEL COSTE DE LOS SERVICIOS DE LA ENTIDAD (EN MILES DE EUROS)	372.737,88	413.121,20	40.383,32	10,83
08 CONSEGUIR QUE EL COSTE DE LOS SERVICIOS S/CUOTAS NO REBASE EL %	DIRIGIR, COORDINAR Y APOYAR LAS ACTIVIDADES DE LA ENTIDAD. INSPECCIONAR LOS CENTROS Y SERVICIOS PROPIOS Y CONCERTADOS. GESTIONAR Y COORDINAR LA POLÍTICA DE PERSONAL, SUMINISTROS Y MANTENIMIENTO	41 RECAUDACIÓN POR CUOTAS (EN MILES DE EUROS)	4.400.178,20	4.802.973,94	402.795,74	9,15
09 CONSEGUIR UN COSTE DE LOS SERVICIOS POR TRABAJADOR PROTEGIDO, EN EUROS	DIRIGIR, COORDINAR Y APOYAR LAS ACTIVIDADES DE LA ENTIDAD. INSPECCIONAR LOS CENTROS Y SERVICIOS PROPIOS Y CONCERTADOS. GESTIONAR Y COORDINAR LA POLÍTICA DE PERSONAL, SUMINISTROS Y MANTENIMIENTO	-	72,31	79,43	7,12	9,85
09 CONSEGUIR UN COSTE DE LOS SERVICIOS POR TRABAJADOR PROTEGIDO, EN EUROS	DIRIGIR, COORDINAR Y APOYAR LAS ACTIVIDADES DE LA ENTIDAD. INSPECCIONAR LOS CENTROS Y SERVICIOS PROPIOS Y CONCERTADOS. GESTIONAR Y COORDINAR LA POLÍTICA DE PERSONAL, SUMINISTROS Y MANTENIMIENTO	40 IMPORTE TOTAL DEL COSTE DE LOS SERVICIOS DE LA ENTIDAD (EN MILES DE EUROS)	372.737,88	413.121,20	40.383,32	10,83
09 CONSEGUIR UN COSTE DE LOS SERVICIOS POR TRABAJADOR PROTEGIDO, EN EUROS	DIRIGIR, COORDINAR Y APOYAR LAS ACTIVIDADES DE LA ENTIDAD. INSPECCIONAR LOS CENTROS Y SERVICIOS PROPIOS Y CONCERTADOS. GESTIONAR Y COORDINAR LA POLÍTICA DE PERSONAL, SUMINISTROS Y MANTENIMIENTO	42 POBLACIÓN LABORAL TOTAL PROTEGIDA AL FINAL DEL PERÍODO	5.154.480,00	5.201.317,00	46.837,00	0,91

GASTOS DE ADMINISTRACIÓN

EJERCICIO: 2024

061 FREMAP

CONCEPTO	IMPORTE		TOTAL
	AT y EP	IT C/C	
1. Gastos presupuestarios	82.295.621,24	46.994.501,90	129.290.123,14
2. Gastos por amortizaciones	1.197.010,17	841.837,33	2.038.847,50
TOTAL	83.492.631,41	47.836.339,23	131.328.970,64

PRESTACIONES CONCEDIDAS POR LA COMISIÓN DE PRESTACIONES ESPECIALES

EJERCICIO: 2024

061 FREMAP

TIPO DE PRESTACIÓN	IMPORTE
a) De rehabilitación y recuperación	
Ayuda para costear la estancia de larga duración en un centro sociosanitario	54.595,74
Ayuda para costear los gastos de traslado, estancia y dietas del trabajador	185.168,91
Ayuda para prótesis y ayudas técnicas no regladas	187.513,45
b) Reorientación profesional y adaptación del puesto de trabajo	
Ayudas para sufragar cursos para la formación profesional e inserción sociolaboral	1.212.314,19
c) Ayuda para la adaptación de los medios esenciales para el desarrollo de las ABVD	
Ayudas para sufragar el coste de la eliminación de barreras arquitectónicas	112.911,28
Ayuda para la adquisición de vivienda habitual adaptada	14.822,11
Ayuda para sufragar la adaptación del vehículo o la adquisición de vehículo adaptado	308.041,67
Apoyo domiciliario para el desarrollo de las actividades básicas de la vida diaria	43.585,30
Ayuda para el acceso a las nuevas tecnologías de la información y comunicación	1.386,00
d) Otras prestaciones	
Abono de complemento del auxilio por defunción reconocido por la Seguridad Social	38.379,69
Ayuda para la formación en el cuidado de las personas en situación de Gran Invalidez	14.852,85
Ayuda de pago único para el pago del alquiler o amortización de créditos hipotecarios	81.813,90
TOTAL	2.255.385,09

ACREEDORES POR OPERACIONES DEVENGADAS

EJERCICIO: 2024

061 FREMAP

CUENTA PGCP	DESCRIPCIÓN	IMPORTE		
		EJ. (2024)	EJ. ANTERIORES	TOTAL
6000	FÁRMACOS ESPECÍFICOS.	54.867,68		54.867,68
6010	MATERIAL DE RADIODIAGNÓSTICOS.	399,3		399,3
6018	PRÓTESIS E IMPLANTES.	379.276,24		379.276,24
6019	OTRO MATERIAL SANITARIO.	151.199,18		151.199,18
6020	INSTRUMENTAL Y PEQ.UTILLAJE USO CLÍNICO.	3.835,9		3.835,9
6025	INSTRUMENTAL Y PEQ.UTILLAJE USO NO CLÍN.	1.110,8		1.110,8
6030	COMESTIBLES Y BEBIDAS.	34.931,17		34.931,17
6052	REPUESTOS.	581,52		581,52
6058	MATERIALES DE OFICINA Y DIVERSOS.	2.134,56		2.134,56
6070	ASISTENCIA SANITARIA CONCERTADA.	2.696.595,98		2.696.595,98
6071	ASISTENCIA SANITARIA NO CONCERTADA	692.437,42		692.437,42
6079	OTROS TRABAJOS.	407.346,42		407.346,42
60	TOTAL SUBGRUPO 60 COMPRAS.	4.424.716,17		4.424.716,17
6211	CONSTRUCCIONES.	31.549,64		31.549,64
6215	MOBILIARIO.	15.730		15.730
6216	EQUIPOS PARA PROCESO DE INFORMACIÓN.	39.185,63		39.185,63
6217	OTRO INMOVILIZADO MATERIAL.	32.167,89		32.167,89
6221	CONSTRUCCIONES.	126.083,01		126.083,01
6225	INSTALACIONES TÉCNICAS Y OTRAS INSTALAC.	309.225,55		309.225,55
6226	MOBILIARIO.	41.684,41		41.684,41
6227	EQUIPOS PARA PROCESO DE INFORMACIÓN.	24.190,45		24.190,45
623	SERVICIOS DE PROFESIONALES INDEPENDIENT.	42.034,45		42.034,45
624	TRANSPORTES.	5.751,81		5.751,81
626	SERVICIOS BANCARIOS Y SIMILARES.	31,74		31,74
627	PUBLICIDAD, PROPAGANDA Y RELACIONES PÚBL	12.309,19		12.309,19
6280	ENERGÍA ELÉCTRICA.	405.497,71		405.497,71
6281	AGUA.	16.165,07		16.165,07
6282	GAS.	26.953,61		26.953,61
6283	COMBUSTIBLES.	29.503,76		29.503,76
6291	PRENSA,REVISTAS,LIBROS Y OTRAS PUBLICAC.	828,77		828,77
6292	LIMPIEZA Y ASEO.	619.634,6		619.634,6
6293	SEGURIDAD.	214.991,46		214.991,46

ACREEDORES POR OPERACIONES DEVENGADAS

EJERCICIO: 2024

061 FREMAP

CUENTA PGCP	DESCRIPCIÓN	IMPORTE		
		EJ. (2024)	EJ. ANTERIORES	TOTAL
6298	OTRAS COMUNICACIONES.	284.045,77		284.045,77
6299	OTROS SERVICIOS.	74.600,84		74.600,84
62	TOTAL SUBGRUPO 62 SERVICIOS EXTERIORES.	2.352.165,36		2.352.165,36
631	INCAPACIDAD TEMPORAL.	610.405.715,35		610.405.715,35
6320	PRESTACIONES CONTRIBUTIVAS	465.370,46		465.370,46
635	PREST.EC.RECUP.E INDEMN.Y ENTREGAS ÚNIC.	888.665,95		888.665,95
636	PRESTACIONES SOCIALES.	450		450
637	PRÓTESIS Y VEHÍCULOS PARA INVÁLIDOS.	7.638,61		7.638,61
638	FARMAC,Y EF.Y ACCESORIOS DE DISP.AMBULAT	793.674,93		793.674,93
639	OTRAS PRESTACIONES.	19.479.367,21		19.479.367,21
63	TOTAL SUBGRUPO 63 PRESTACIONES SOCIALES.	632.040.882,51		632.040.882,51
6400	ALTOS CARGOS.	4.142,9		4.142,9
6420	SEGURIDAD SOCIAL.	5.957.047,25		5.957.047,25
643	APORT.A SIST.COMPLEMENT.DE PENSIONES.	232.901,56		232.901,56
6440	FORMACIÓN Y PERFECCIONAM. DEL PERSONAL.	16.260,87		16.260,87
6449	OTROS.	33.049,02		33.049,02
64	TOTAL SUBGRUPO 64 GASTOS DE PERSONAL.	6.243.401,60		6.243.401,60
6501	AL RESTO DE ENTIDADES.	132.560.948,08		132.560.948,08
6511	AL RESTO DE ENTIDADES.	40.615.114,78		40.615.114,78
65	TOTAL SUBGRUPO 65 TRANSFERENCIAS Y SUBVENCIONES.	173.176.062,86		173.176.062,86
6610	TRIBUTOS DE CARÁCTER LOCAL.	1.993,1		1.993,1
669	OTROS GASTOS FINANCIEROS.	1.704,2		1.704,2
66	TOTAL SUBGRUPO 66 TRIBUTOS Y GASTOS FINANCIEROS.	3.697,30		3.697,30
6	TOTAL GRUPO 6 COMPRAS Y GASTOS POR NATURALEZA.	818.240.925,80		818.240.925,80
	TOTAL GENERAL	818.240.925,80		818.240.925,80

INFORMACIÓN SOBRE RESERVAS Y SU MATERIALIZACIÓN

ENUMERACIÓN Y JUSTIFICACIÓN DE LAS DOTACIONES Y APLICACIONES DE LAS RESERVAS, A EFECTUAR COMO CONSECUENCIA DEL RESULTADO OBTENIDO EN EL EJERCICIO

EJERCICIO: 2024

061 FREMAP

En 2022 (A)	2.448.246.450,80
En 2023 (B)	2.649.888.390,19
En 2024 (C)	2.805.741.116,63
Importe de la reserva a 31/12/2024 (G)	620.388.014,20
Importe de la reserva a 31/12/2024 (D)	64.419.436,92
Importe de la reserva a 31/12/2024 (D)	21.272.159,36
Importe de la reserva a 31/12/2024 (C)	30.426.178,23
Importe de la reserva a 31/12/2024 (G)	170.084,74
RESULTADO DEL EJERCICIO:	
Procedente de contingencias profesionales:	
Importe (A)	570.583.104,74
Aumento/Disminución por variación de resultados de ejercicios anteriores (B)	49.805.335,21
Aumento/Disminución por variación de resultados netos generados por cuotas (C)	-10.905.663,15
Resultado del ejercicio (D = A + B + C)	609.482.776,80
Procedente de contingencias comunes:	
Importe (E)	-638.866.688,41
Aumento/Disminución por variación de resultados de ejercicios anteriores (F)	31.455.563,67
Aumento/Disminución por variación de resultados netos generados por cuotas (G)	23.260.253,71
Resultado del ejercicio (H = E + F + G)	-584.150.871,03
Procedente de la protección por cese de actividad de trabajadores autónomos:	
Importe (I)	46.974.295,23
Aumento/Disminución por variación de resultados de ejercicios anteriores (J)	3.050.178,81
Aumento/Disminución por variación de resultados netos generados por cuotas (K)	-192.673,76
Resultado del ejercicio (L = I + J + K)	49.831.800,28
RESERVA DE ESTABILIZACIÓN POR CONTINGENCIAS PROFESIONALES:	
Cuotas cobradas por contingencias profesionales:	
Media anual (D = (A + B + C) / 3)	2.634.625.319,21
Límite Inferior (E = 0,20 x D)	526.925.063,84
Límite Superior (F = 0,30 x D)	790.387.595,76
Dotación del ejercicio(H)	605.482.776,80
Aplicación del ejercicio (I)	620.388.014,20
Importe de la reserva en el balance después de la dotación/aplicación (J = G + H - I)	605.482.776,80
Porcentaje (K = J x 100 / D)	22,98
EXCESO DE RESULTADOS DE CONTINGENCIAS PROFESIONALES:	
Importe (A)	4.000.000,00
Fondo de Contingencias Profesionales de la Seguridad Social	
Dotación del ejercicio (B = 0,05 x A)	200.000,00
Reserva de asistencia social	
Dotación del ejercicio (D = 0,10 x A)	400.000,00
Importe de la reserva en balance después de la dotación (E = C + D)	30.826.178,23
Reserva Complementaria	
Límite superior (0,25 x letra F apartado anterior) (F)	197.596.898,94
Dotación del ejercicio (H = 0,05 x A)	200.000,00
Aplicación del ejercicio (I)	170.084,74
Importe de la reserva en el balance después de la dotación/aplicación (J = G + H - I)	200.000,00
Porcentaje (K = J x 100 / F apartado anterior)	0,03
Fondo de Reserva de la Seguridad Social	
Dotación del ejercicio (L = 0,80 x A)	3.200.000,00
RESERVA DE ESTABILIZACIÓN DE CONTINGENCIAS COMUNES:	
Cuotas cobradas en el ejercicio por contingencias comunes (A)	
Límite Inferior (B= 0,05 x A)	116.172.890,92
Límite Superior (C = 0,20 x A)	464.691.563,69
Dotación del ejercicio (E)	620.558.098,94
Aplicación del ejercicio (F)	584.150.871,03
Importe de la reserva en el balance después de la dotación/aplicación (G = D + E - F)	100.826.664,83
Porcentaje (H = G x 100 / A)	4,34
EXCESO DE RESULTADO DE CONTINGENCIAS COMUNES:	
Fondo de Reserva de la Seguridad Social	
Dotación del ejercicio:	
RESERVA DE ESTABILIZACION POR CESE DE ACTIVIDAD	
Cuotas cobradas en el ejercicio por cese de actividad (A)	
Límite Inferior (B = 0,05 x A)	103.485.400,24
Límite Superior (C = 0,20 x A)	5.174.270,01
Dotación del ejercicio (F)	20.697.080,05
Aplicación del ejercicio (G)	575.079,31
Importe de la reserva en el balance después de la dotación/aplicación (H = D + E + F - G)	20.697.080,05
Porcentaje (I = H x 100 / A)	20,00
Importe liberado con cargo a la reserva complementaria (E)	
EXCESO DE RESULTADO POR CESE DE ACTIVIDAD	
Reserva complementaria de estabilización por cese de actividad	
Dotación del ejercicio:	50.406.879,59

MATERIALIZACIÓN DEL FONDO DE CONTINGENCIAS PROFESIONALES CORRESPONDIENTE AL EJERCICIO ANTERIOR

EJERCICIO: 2024

061 FREMAP

DENOMINACIÓN	SALDO A 31-12	DISPONIBILIDADES LÍQUIDAS PENDIENTES DE INGRESO EN EL BANCO DE ESPAÑA	PARTICIPACIÓN EN CENTROS MANCOMUNADOS	OTROS ACTIVOS
115 Fondo de contingencias profesionales	25.970.606,78	2.760.368,56	4.244.014,54	18.966.223,68

INMOVILIZADO FINANCIADO CON CARGO AL FONDO DE CONTINGENCIAS PROFESIONALES

EJERCICIO: 2024

061 FREMAP

PARTIDA DE BALANCE	DESCRIPCIÓN	SALDO INICIAL	ENTRADAS	AUMENTO POR TRASPASOS DE OTRAS PARTIDAS	SALIDAS	DISMINUCIONES POR TRASPASOS DE OTRAS PARTIDAS	CORRECCIONES VALORATIVAS NETAS POR DETERIORO DEL EJERCICIO	AMORTIZACIONES DEL EJERCICIO	INCREMENTO POR REVALORIZACIÓN EN EL EJERCICIO	SALDO FINAL
210	TERRENOS Y BIENES NATURALES	1.752.012,54								1.752.012,54
211	CONSTRUCCIONES	10.112.312,35	588.721,79					-149.646,84		10.551.387,30
215	INSTALACIONES TECNICAS		1.187.666,15					-40.219,19		1.147.446,96
216	MOBILIARIO	3,84						-3,84		
TOTAL		11.864.328,73	1.776.387,94					-189.869,87		13.450.846,80

**INMOVILIZADO FINANCIADO CON CARGO AL FONDO DE
CONTINGENCIAS PROFESIONALES**

Inmovilizado financiado con cargo al Fondo de contingencias profesionales
(cta.115)

EJERCICIO 2023

CUENTA	DENOMINACION CUENTA	DESCRIPCION CENTRO Y DOMICILIO	VALOR FONDO DE CONTINGENCIAS PROFESIONALES	CONCEPTO
207	GASTOS ESTABLECIMIENTO SANITARIO	SAN ANDRES-RECTOR JUANICO, NUM.20	9.103,39	ACTIVO ESTADO BAJA
207	GASTOS ESTABLECIMIENTO ADMON	SAN ANDRES-RECTOR JUANICO, NUM.20	5.810,68	ACTIVO ESTADO BAJA
207	GASTOS ESTABLECIMIENTO PREVENCION	SAN ANDRES-RECTOR JUANICO, NUM.20	3.292,72	ACTIVO ESTADO BAJA
207	GASTOS ESTABLECIMIENTO MED.PREVENT.	SAN ANDRES-RECTOR JUANICO, NUM.20	1.162,14	ACTIVO ESTADO BAJA
2150	MAQUIN.E INSTALACIONES HOSPITALARIA	HOSPITAL DE MAJADAHONDA-CARRETERA DE POZUELO, NUM.61	342.595,55	ACTIVO ESTADO BAJA
2150	MAQUIN.E INSTALACIONES HOSPITALARIA	HOSPITAL DE VIGO-POETA FELICIANO ROLAN 12	15.816,59	ACTIVO ESTADO BAJA
2150	MAQUIN.E INSTALACIONES HOSPITALARIA	POLINYA-ROMERO, NUM.1	18.792,58	ACTIVO ESTADO BAJA
2150	MAQUIN.E INSTALACIONES HOSPITALARIA	INFANTA-CLINICA TRASPASO A 080402-ROCAFORT, NUM.252-258	80.668,93	ACTIVO ESTADO BAJA
2163	MOBILIARIO HOSPITALARIO	HOSPITAL DE MAJADAHONDA-CARRETERA DE POZUELO, NUM.61	19.685,44	ACTIVO ESTADO BAJA
2163	MOBILIARIO HOSPITALARIO	HOSPITAL DE SEVILLA-AVDA. DE JEREZ, S/N	2.196.603,51	ACTIVO ESTADO BAJA

243	CENTRO INTERMUTUAL SEGURIDAD			ACTIVO ESTADO BAJA
2163	MOBILIARIO HOSPITALARIO	HOSPITAL DE SEVILLA- AVDA. DE JEREZ, S/N	10.440,35	ACTIVO ESTADO BAJA
			2.703.971,88	

INMOVILIZADO FINANCIADO CON CARGO AL FONDO ACTIVOS ESTADO BAJA	2.703.971,88
BONUS (2011-2024)	56.396,68
CTA 115 (INMOVILIZADO BAJA + BONUS)	2.760.368,56

CUENTA	DENOMINACION CUENTA	VALOR FONDO DE CONTINGENCIAS PROFESIONALES
243	CENTRO INTERMUTUAL DE LEVANTE	3.751.262,31
243	CENTRO INTERMUTUAL DE EUSKADI	492.752,23
		4.244.014,54

TOTAL FONDO CONTINGENCIAS PROFESIONALES EN CENTROS MANCOMUNADOS	4.244.014,54
---	--------------

CUENTA	DENOMINACION CUENTA	DESCRIPCION CENTRO Y DOMICILIO	VALOR FONDO DE CONTINGENCIAS PROFESIONALES	CONCEPTO
210	TERRENOS HOSPITALARIOS	TERRENOS HOSPITALARIOS	255.117,94	ACTIVO ESTADO ALTA
210	TERRENOS HOSPITALARIOS	HOSPITAL DE SEVILLA-AVDA. DE JEREZ, S/N	1.010.902,66	ACTIVO ESTADO ALTA

210	TERRENOS HOSPITALARIOS	HOSPITAL DE VIGO- POETA FELICIANO ROLAN 12	36.958,82	ACTIVO ESTADO ALTA
210	TERRENOS SANITARIOS	POLINYA-ROMERO, NUM.1	1.345,21	ACTIVO ESTADO ALTA
210	TERRENOS ADMINISTRATIVOS	POLINYA-ROMERO, NUM.1	448,41	ACTIVO ESTADO ALTA
210	TERRENOS SANITARIOS	ROCAFORT- ROCAFORT, NUM.252-258	96.436,51	ACTIVO ESTADO ALTA
210	TERRENOS ADMINISTRATIVOS	ROCAFORT- ROCAFORT, NUM.252-258	27.200,04	ACTIVO ESTADO ALTA
2110	INMUEBLES ADMINISTRATIVOS	ROCAFORT- ROCAFORT, NUM.252-258	24.315,19	ACTIVO ESTADO ALTA
2110	INMUEBLES ADMINISTRATIVOS	POLINYA-ROMERO, NUM.1	3.440,63	ACTIVO ESTADO ALTA
2111	INMUEBLES HOSPITALARIOS	HOSPITAL DE MAJADAHONDA- CARRETERA DE POZUELO, NUM.61	2.271.396,06	ACTIVO ESTADO ALTA
2111	INMUEBLES HOSPITALARIOS	HOSPITAL DE SEVILLA-AVDA. DE JEREZ, S/N	12.099.575,69	ACTIVO ESTADO ALTA
2111	INMUEBLES HOSPITALARIOS	HOSPITAL DE VIGO- POETA FELICIANO ROLAN 12	86.360,55	ACTIVO ESTADO ALTA
2111	INMUEBLES SANITARIOS	POLINYA-ROMERO, NUM.1	10.321,88	ACTIVO ESTADO ALTA
2111	INMUEBLES SANITARIOS	ROCAFORT- ROCAFORT, NUM.252-258	86.208,40	ACTIVO ESTADO ALTA
2150	MAQUIN.E INSTALACIONES HOSPITALARIA	HOSPITAL DE SEVILLA-AVDA. DE JEREZ, S/N	109.224,78	ACTIVO ESTADO ALTA
2150	MAQUIN.E INSTALACIONES HOSPITALARIA	HOSPITAL BARCELONA- MADRAZO, NUM.8-10	33.766,24	ACTIVO ESTADO ALTA
2150	MAQUIN.E INSTALACIONES SANITARIAS	ROCAFORT- ROCAFORT, NUM.252-258	116.854,70	ACTIVO ESTADO ALTA
2150	MAQUIN.E INSTALACIONES ADMINISTRAT.	ROCAFORT- ROCAFORT, NUM.252-258	32.959,02	ACTIVO ESTADO ALTA

2163	MOBILIARIO HOSPITALARIO	HOSPITAL DE MAJADAHONDA-CARRETERA DE POZUELO, NUM.61	3.532,44	ACTIVO ESTADO ALTA
2163	MOBILIARIO HOSPITALARIO	HOSPITAL DE SEVILLA-AVDA. DE JEREZ, S/N	291.726,47	ACTIVO ESTADO ALTA
2163	MOBILIARIO HOSPITALARIO	HOSPITAL DE VIGO-POETA FELICIANO ROLAN 12	3.785,31	ACTIVO ESTADO ALTA
2163	MOBILIARIO SANITARIO	SAN SEBASTIAN-Pº DE ERROTABURU, NUM.1 BAJO	989,80	ACTIVO ESTADO ALTA
2163	MOBILIARIO SANITARIO	TRES CANTOS-RONDA DE PONIENTE, NUM.18	137,55	ACTIVO ESTADO ALTA
2163	MOBILIARIO HOSPITALARIO	READAPTACION PROFESIONAL-CTRA POZUELO Nº 61	285,20	ACTIVO ESTADO ALTA
2111	INMUEBLES SANITARIOS	SUANZES - ALCALA 504	200.959,73	ACTIVO ESTADO ALTA
2110	INMUEBLES ADMINISTRATIVOS	SUANZES - ALCALA 504	235.911,07	ACTIVO ESTADO ALTA
2110	INMUEBLES ADMINISTRATIVOS	NAVALMORAL DE LA MATA - AVENIDA DE LAS ANGUSTIAS 44	117.338,87	ACTIVO ESTADO ALTA
2111	INMUEBLES SANITARIOS	NAVALMORAL DE LA MATA - AVENIDA DE LAS ANGUSTIAS 44	249.343,16	ACTIVO ESTADO ALTA
2150	MAQUIN.E INSTALACIONES SANITARIAS	VALLADOLID - PASEO ARCO DEL LADRILLO 90	527.712,31	ACTIVO ESTADO ALTA
2111	INMUEBLES SANITARIOS	HOSPITAL DE MAJADAHONDA - CARRETERA DE POZUELO, 61	512.952,77	ACTIVO ESTADO ALTA
2150	MAQUIN.E INSTALACIONES SANITARIAS	HOSPITAL DE MAJADAHONDA - CARRETERA DE POZUELO, 61	518.716,27	ACTIVO ESTADO ALTA
			18.966.223,68	

INDICADORES FINANCIEROS, PATRIMONIALES y
PRESUPUESTARIOS

INDICADORES FINANCIEROS, PATRIMONIALES Y PRESUPUESTARIOS

EJERCICIO: 2024

061 FREMAP

1. Indicadores financieros y patrimoniales.

a)	<p>LIQUIDEZ INMEDIATA: Refleja el porcentaje de deudas presupuestarias y no presupuestarias que pueden atenderse con la liquidez inmediatamente disponible.</p> <table style="width: 100%; border-collapse: collapse;"> <tr> <td style="width: 30%; text-align: center;">Fondos líquidos</td> <td style="width: 10%; text-align: center;">=</td> <td style="width: 30%; text-align: center;">128.903.660,25</td> <td style="width: 10%; text-align: center;">=</td> <td style="width: 15%;"></td> </tr> <tr> <td style="text-align: center;">Pasivo corriente</td> <td style="text-align: center;">=</td> <td style="text-align: center;">1.303.446.875,23</td> <td style="text-align: center;">=</td> <td style="text-align: center;">0,0989</td> </tr> </table> <p>Fondos líquidos: Efectivo y otros activos líquidos equivalentes.</p>	Fondos líquidos	=	128.903.660,25	=		Pasivo corriente	=	1.303.446.875,23	=	0,0989														
Fondos líquidos	=	128.903.660,25	=																						
Pasivo corriente	=	1.303.446.875,23	=	0,0989																					
b)	<p>LIQUIDEZ A CORTO PLAZO: Refleja la capacidad que tiene la entidad para atender a corto plazo sus obligaciones pendientes de pago.</p> <table style="width: 100%; border-collapse: collapse;"> <tr> <td style="width: 60%; text-align: center;">Fondos líquidos + Derechos pendientes de cobro</td> <td style="width: 10%; text-align: center;">=</td> <td style="width: 20%; text-align: center;">1.887.014.836,23</td> <td style="width: 10%; text-align: center;">=</td> <td style="width: 10%; text-align: center;">1,4477</td> </tr> <tr> <td style="text-align: center;">Pasivo corriente</td> <td style="text-align: center;">=</td> <td style="text-align: center;">1.303.446.875,23</td> <td style="text-align: center;">=</td> <td></td> </tr> </table>	Fondos líquidos + Derechos pendientes de cobro	=	1.887.014.836,23	=	1,4477	Pasivo corriente	=	1.303.446.875,23	=															
Fondos líquidos + Derechos pendientes de cobro	=	1.887.014.836,23	=	1,4477																					
Pasivo corriente	=	1.303.446.875,23	=																						
c)	<p>LIQUIDEZ GENERAL: Refleja en qué medida todos los elementos patrimoniales que componen el activo corriente cubren el pasivo corriente.</p> <table style="width: 100%; border-collapse: collapse;"> <tr> <td style="width: 30%; text-align: center;">Activo corriente</td> <td style="width: 10%; text-align: center;">=</td> <td style="width: 30%; text-align: center;">1.916.977.808,40</td> <td style="width: 10%; text-align: center;">=</td> <td style="width: 15%; text-align: center;">1,4707</td> </tr> <tr> <td style="text-align: center;">Pasivo corriente</td> <td style="text-align: center;">=</td> <td style="text-align: center;">1.303.446.875,23</td> <td style="text-align: center;">=</td> <td></td> </tr> </table>	Activo corriente	=	1.916.977.808,40	=	1,4707	Pasivo corriente	=	1.303.446.875,23	=															
Activo corriente	=	1.916.977.808,40	=	1,4707																					
Pasivo corriente	=	1.303.446.875,23	=																						
d)	<p>ENDEUDAMIENTO: Representa la relación entre la totalidad del pasivo exigible (corriente y no corriente) respecto al patrimonio neto más el pasivo total de la entidad.</p> <table style="width: 100%; border-collapse: collapse;"> <tr> <td style="width: 60%; text-align: center;">Pasivo corriente + Pasivo no corriente</td> <td style="width: 10%; text-align: center;">=</td> <td style="width: 20%; text-align: center;">1.303.446.875,23</td> <td style="width: 10%; text-align: center;">=</td> <td style="width: 10%; text-align: center;">0,5630</td> </tr> <tr> <td style="text-align: center;">Pasivo corriente + Pasivo no corriente + Patrimonio neto</td> <td style="text-align: center;">=</td> <td style="text-align: center;">2.315.319.877,29</td> <td style="text-align: center;">=</td> <td></td> </tr> </table>	Pasivo corriente + Pasivo no corriente	=	1.303.446.875,23	=	0,5630	Pasivo corriente + Pasivo no corriente + Patrimonio neto	=	2.315.319.877,29	=															
Pasivo corriente + Pasivo no corriente	=	1.303.446.875,23	=	0,5630																					
Pasivo corriente + Pasivo no corriente + Patrimonio neto	=	2.315.319.877,29	=																						
e)	<p>RELACIÓN DE ENDEUDAMIENTO: Representa la relación existente entre el pasivo corriente y el no corriente.</p> <table style="width: 100%; border-collapse: collapse;"> <tr> <td style="width: 30%; text-align: center;">Pasivo corriente</td> <td style="width: 10%; text-align: center;">=</td> <td style="width: 30%; text-align: center;">1.303.446.875,23</td> <td style="width: 10%; text-align: center;">=</td> <td style="width: 15%;"></td> </tr> <tr> <td style="text-align: center;">Pasivo no corriente</td> <td style="text-align: center;">=</td> <td></td> <td style="text-align: center;">=</td> <td></td> </tr> </table>	Pasivo corriente	=	1.303.446.875,23	=		Pasivo no corriente	=		=															
Pasivo corriente	=	1.303.446.875,23	=																						
Pasivo no corriente	=		=																						
f)	<p>CASH - FLOW: Refleja en qué medida los flujos netos de gestión de caja cubren el pasivo de la entidad.</p> <table style="width: 100%; border-collapse: collapse;"> <tr> <td style="width: 30%; text-align: center;">Pasivo no corriente</td> <td style="width: 10%;"></td> <td style="width: 10%; text-align: center;">+</td> <td style="width: 10%; text-align: center;">Pasivo corriente</td> <td style="width: 10%; text-align: center;">=</td> <td style="width: 10%; text-align: center;">1.303.446.875,23</td> <td style="width: 10%; text-align: center;">=</td> <td style="width: 10%;"></td> </tr> <tr> <td style="text-align: center;">Flujos netos de gestión</td> <td></td> <td></td> <td style="text-align: center;">Flujos netos de gestión</td> <td style="text-align: center;">=</td> <td style="text-align: center;">38.303.307,44</td> <td style="text-align: center;">+</td> <td style="text-align: center;">38.303.307,44</td> </tr> <tr> <td></td> <td></td> <td></td> <td></td> <td></td> <td></td> <td></td> <td style="text-align: center;">= 34,0296</td> </tr> </table> <p>Flujos netos de gestión: Importe de "flujos netos de efectivo por actividades de gestión" del estado de flujos de efectivo.</p>	Pasivo no corriente		+	Pasivo corriente	=	1.303.446.875,23	=		Flujos netos de gestión			Flujos netos de gestión	=	38.303.307,44	+	38.303.307,44								= 34,0296
Pasivo no corriente		+	Pasivo corriente	=	1.303.446.875,23	=																			
Flujos netos de gestión			Flujos netos de gestión	=	38.303.307,44	+	38.303.307,44																		
							= 34,0296																		
g)	<p>RATIOS DE LA CUENTA DEL RESULTADO ECONÓMICO PATRIMONIAL</p> <p>Para la elaboración de los siguientes ratios se tendrán en cuenta las equivalencias con los correspondientes epígrafes de la cuenta del resultado económico patrimonial de la entidad:</p> <p>COTSOC.: Cotizaciones sociales TRANS.: Transferencias y subvenciones recibidas o concedidas. PS.: Prestación de servicios. PRESOC.: Prestaciones Sociales G.PERS.: Gastos de personal. APROV.: Aprovisionamientos.</p>																								
	<p>1) Estructura de los ingresos.</p> <table border="1" style="width: 100%; border-collapse: collapse; text-align: center;"> <thead> <tr> <th colspan="4">INGRESOS DE GESTIÓN ORDINARIA (IGOR)</th> </tr> <tr> <th>COTSOC/IGOR</th> <th>TRANS/IGOR</th> <th>PS/IGOR</th> <th>Resto IGOR/IGOR</th> </tr> </thead> <tbody> <tr> <td>0,9735</td> <td>0,0335</td> <td>0,0026</td> <td>-0,0096</td> </tr> </tbody> </table>	INGRESOS DE GESTIÓN ORDINARIA (IGOR)				COTSOC/IGOR	TRANS/IGOR	PS/IGOR	Resto IGOR/IGOR	0,9735	0,0335	0,0026	-0,0096												
INGRESOS DE GESTIÓN ORDINARIA (IGOR)																									
COTSOC/IGOR	TRANS/IGOR	PS/IGOR	Resto IGOR/IGOR																						
0,9735	0,0335	0,0026	-0,0096																						

INDICADORES FINANCIEROS, PATRIMONIALES Y PRESUPUESTARIOS

EJERCICIO: 2024

061 FREMAP

1. Indicadores financieros y patrimoniales.

2) Estructura de los gastos.				
GASTOS DE GESTIÓN ORDINARIA (GGOR)				
PRESOC./GGOR	G. PERS./GGOR	TRANS/GGOR	APROV/GGOR	Resto GGOR/GGOR
0,5951	0,0432	0,2406	0,0229	0,0982
3) Gasto por trabajador protegido derivado de contingencias profesionales. Recogerá el volumen de gastos de gestión ordinaria de contingencias profesionales, recogido en la Cuenta del Resultado económico patrimonial por contingencias profesionales del apartado 16 de esta Memoria, en relación con el número de trabajadores protegido por esa contingencia.				
Gastos de gestión ordinaria CP	≡	2.582.677.823,75	≡	501,1763
Número de trabajadores protegidos por CP		5.153.232,00		
4) Gasto por trabajador protegido derivado del Cese de Actividad de Trabajadores Autónomos. Recogerá el volumen de gastos de gestión ordinaria del C.A.T.A, recogido en la Cuenta del Resultado económico patrimonial del C.A.T.A. del apartado 16 de esta Memoria, en relación con el número de trabajadores protegido por esa contingencia.				
Gastos de gestión ordinaria C.A.T.A.	≡	-122.477.272,86	≡	-153,9953
Número de trabajadores protegidos por C.A.T.A.		795.331,00		
5) Gasto por trabajador protegido derivado de contingencias comunes. Recogerá el volumen de gastos de gestión ordinaria de contingencias comunes, recogido en la Cuenta del Resultado económico patrimonial por contingencias comunes del apartado 16 de esta Memoria, en relación con el número de trabajadores protegido por esa contingencia.				
Gastos de gestión ordinaria CC	≡	2.998.553.212,34	≡	737,2974
Número de trabajadores protegidos por CC		4.066.952,00		
6) Gasto en prestaciones y en transferencias relacionadas con las prestaciones, por trabajador protegido derivado de contingencias profesionales. Recogerá el volumen de gastos en prestaciones y en transferencias relacionadas con las prestaciones de contingencias profesionales, recogido en la Cuenta del Resultado económico patrimonial por contingencias profesionales del apartado 16 de esta Memoria, en relación con el número de trabajadores protegido por esa contingencia.				
Gastos de prestaciones y asimilados (subgrupos 63 y 65)	≡	1.497.418.353,87	≡	290,5785
Número de trabajadores protegidos por CP		5.153.232,00		
7) Gasto en prestaciones y en transferencias relacionadas con las prestaciones, por trabajador protegido derivado del cese de actividad de trabajadores autónomos. Recogerá el volumen de gastos en prestaciones y en transferencias relacionadas con las prestaciones del cese de actividad de trabajadores autónomos, recogido en la Cuenta del Resultado económico patrimonial cese de actividad de trabajadores autónomos del apartado 16 de esta Memoria, en relación con el número de trabajadores protegido por esa contingencia.				
Gasto de prestaciones y similares (subgrupos 63 y 65 C.A.T.A)	≡	164.454.049,75	≡	206,7743
Número de trabajadores protegidos por C.A.T.A		795.331,00		
8) Gasto en prestaciones por trabajador protegido derivado de contingencias comunes. Recogerá el volumen de gastos en prestaciones de contingencias comunes, recogido en la Cuenta del Resultado económico patrimonial por contingencias comunes del apartado 16 de esta Memoria, en relación con el número de trabajadores protegido por esa contingencia.				
Gasto en prestaciones CC (subgrupo 63 relativo a CC)	≡	2.829.022.797,51	≡	695,6125
Número de trabajadores protegidos por CC		4.066.952,00		
9) Cobertura de los gastos corrientes: Pone de manifiesto la relación existente entre los gastos de gestión ordinaria con los ingresos de la misma naturaleza.				
Gastos de gestión ordinaria	≡	5.458.753.763,23	≡	1,0062
Ingresos de gestión ordinaria		5.424.853.027,69		

INDICADORES FINANCIEROS, PATRIMONIALES Y PRESUPUESTARIOS

EJERCICIO: 2024

061 FREMAP

1. Indicadores financieros y patrimoniales.

10) Grado de cobertura de las prestaciones: Ratio de cálculo exclusivo por las MATEPSS, pone de manifiesto la relación existente entre los gastos de prestaciones sociales así como, transferencias satisfechas para financiar prestaciones de Seguridad Social (capitales coste de renta y botiquines), con los ingresos por cotizaciones sociales.

<u>Gastos de prestaciones y asimilados (subgrupos 63 y 65)</u>	≡	4.490.895.201,13	≡	0,8504
Ingresos de gestión ordinaria (subgrupo 72)		5.281.126.541,57		

El Grado de cobertura de las prestaciones, se calculará de igual modo para la gestión de las Contingencias Profesionales, para el Cese de Actividad de Trabajadores Autónomos, como para las Contingencias Comunes, quedando de la siguiente manera:

10.1) Grado de cobertura de las prestaciones CP:

<u>Gastos de prestaciones y asimilados (subgrupos 63 relativo a CP y 65)</u>	≡	1.497.418.353,87	≡	0,5286
Subcuenta 7206 excepto la parte del C.A.T.A.		2.833.011.913,59		

10.2) Grado de cobertura de las prestaciones del C.A.T.A.:

<u>Gastos de prestaciones y asimilados (subgrupos 63 y 65 relativo al C.A.T.A.)</u>	≡	164.454.049,75	≡	1,5546
Parte del C.A.T.A. de la subcuenta 7206		105.783.331,44		

10.3) Grado de cobertura de las prestaciones CC:

<u>Gasto en prestaciones CC (subgrupos 63 relativo a CC)</u>	≡	2.829.022.797,51	≡	1,2078
Ingresos de gestión ordinaria (subgrupo 72) - subcuenta 7206		2.342.331.296,54		

INDICADORES FINANCIEROS, PATRIMONIALES Y PRESUPUESTARIOS

EJERCICIO: 2024

061 FREMAP

2. Indicadores presupuestarios.

a) Del presupuesto de gastos corriente:			
1) EJECUCIÓN DEL PRESUPUESTO DE GASTOS: Refleja la proporción de los créditos aprobados en el ejercicio que han dado lugar a reconocimiento de obligaciones presupuestarias.			
Obligaciones reconocidas netas	≡	5.138.275.498,25	≡
Créditos totales	≡	5.614.665.156,67	≡ 0,9152
2) REALIZACIÓN DE PAGOS: Refleja la proporción de obligaciones reconocidas en ejercicio cuyo pago ya se ha realizado al finalizar el mismo con respecto al total de obligaciones reconocidas.			
Pagos realizados	≡	5.134.178.354,65	≡
Obligaciones reconocidas netas	≡	5.138.275.498,25	≡ 0,9992
3) ESFUERZO INVERSOR: Establece la proporción que representan las operaciones de capital realizadas en el ejercicio en relación con la totalidad de los gastos presupuestarios realizados en el mismo.			
Obligaciones reconocidas netas (Capítulos 6 y 7)	≡	96.856.225,97	≡
Total Obligaciones Reconocidas Netas	≡	5.138.275.498,25	≡ 0,0188
4) PLAZO DE REALIZACIÓN DE PAGOS: Refleja el tiempo medio que la entidad tarda en pagar a sus acreedores derivados de la ejecución del presupuesto.			
Obligaciones pendientes de pago	X 365 ≡	4.097.143,60	≡
Obligaciones reconocidas netas	≡	5.138.275.498,25	≡ 0,2910
b) Del presupuesto de ingresos corriente:			
1) EJECUCIÓN DEL PRESUPUESTO DE INGRESOS: Refleja la proporción que sobre los ingresos presupuestarios previstos suponen ingresos presupuestarios netos, esto es, los derechos liquidados netos.			
Derechos reconocidos netos	≡	4.859.959.982,00	≡
Previsiones definitivas	≡	4.466.904.483,00	≡ 1,0880
2) REALIZACIÓN DE COBROS: Recoge el porcentaje que suponen los cobros obtenidos en el ejercicio sobre los derechos reconocidos netos.			
Recaudación neta	≡	4.813.113.869,94	≡
Derechos reconocidos netos	≡	4.859.959.982,00	≡ 0,9904
3) PLAZO DE REALIZACIÓN DE COBROS: Refleja el número de días que por término medio tarda la entidad en cobrar sus ingresos, es decir, en recaudar sus derechos reconocidos derivados de la ejecución de presupuesto.			
Derechos pendientes de cobro	X 365 ≡	46.846.112,06	≡
Derechos reconocidos netos	≡	4.859.959.982,00	≡ 3,5183
c) De presupuestos cerrados:			
1) REALIZACIÓN DE PAGOS: Pone de manifiesto la proporción de pagos que se han efectuado en el ejercicio de las obligaciones pendientes de pago de presupuestos ya cerrados.			
Pagos	≡	6.661.921,63	≡
Saldo inicial de obligaciones (+/-modificaciones y anulaciones)	≡	7.214.986,18	≡ 0,9233
2) REALIZACIÓN DE COBROS: Pone de manifiesto la proporción de cobros que se han efectuado en el ejercicio relativos a derechos pendientes de cobro de presupuestos ya cerrados.			
Cobros	≡	23.802.668,96	≡
Saldo inicial de derechos (+/-modificaciones y anulaciones)	≡	217.530.236,21	≡ 0,1094

INFORMACIÓN SOBRE EL COSTE DE LAS ACTIVIDADES

INFORMACIÓN SOBRE EL COSTE DE LAS ACTIVIDADES

EJERCICIO: 2024

061 FREMAP

5) DESGLOSE DE COSTES DE PERSONAL EN FUNCIÓN DE LAS CATEGORÍAS REFLEJADAS EN EL CUADRO RELATIVO A LAS MUTUAS COLABORADORAS CON LA SEGURIDAD SOCIAL, DEL APARTADO 6 DEL PUNTO 1 "ORGANIZACIÓN Y ACTIVIDAD" DE ESTA MEMORIA.

COSTES DE PERSONAL	IMPORTE	%
PERSONAL LABORAL FIJO	227.134.712,70	95,34
Director Gerente	257.458,46	0,11
Sueldos y salarios	222.064,30	0,09
Indemnizaciones		
Cotizaciones sociales a cargo del empleador	18.124,50	0,01
Otros costes sociales	2.610,77	
Indemnizaciones por razón del servicio	670,42	
Transporte de personal	13.988,47	0,01
Directivos no sujetos a Convenio Colectivo		
Sueldos y salarios		
Indemnizaciones		
Cotizaciones sociales a cargo del empleador		
Otros costes sociales		
Indemnizaciones por razón del servicio		
Transporte de personal		
Directivos sujetos a Convenio Colectivo	784.560,18	0,33
Sueldos y salarios	641.841,40	0,27
Indemnizaciones		
Cotizaciones sociales a cargo del empleador	72.346,34	0,03
Otros costes sociales	10.533,16	
Indemnizaciones por razón del servicio	2.388,13	
Transporte de personal	57.451,15	0,02
Otro personal	226.092.694,06	94,90
Sueldos y salarios	163.222.201,53	68,51
Indemnizaciones	978.295,23	0,41
Cotizaciones sociales a cargo del empleador	52.273.641,16	21,94
Otros costes sociales	7.486.467,38	3,14
Indemnizaciones por razón del servicio	1.463.784,77	0,61
Transporte de personal	668.303,99	0,28
PERSONAL LABORAL EVENTUAL	11.102.782,03	4,66
Sueldos y salarios	8.227.684,92	3,45
Indemnizaciones	96.501,61	0,04
Cotizaciones sociales a cargo del empleador	2.778.595,50	1,17
Otros costes sociales		
Indemnizaciones por razón del servicio		
Transporte de personal		
TOTAL	238.237.494,73	100,00

HECHOS POSTERIORES AL CIERRE

HECHOS POSTERIORES AL CIERRE

La Dirección General de Ordenación de la Seguridad Social resolvió, por Resolución de fecha 10 de enero de 2025, autoriza el abono adicional a FREMAP de la cantidad de 207.389.087,65 euros, en concepto de aportación por la aplicación de los coeficientes especiales a los que se refiere el artículo 24.1 y 24.2 de la Orden PJC/51/2024, de 29 de enero, y la Resolución de 27 de diciembre de 2024, de la Dirección General de Ordenación de la Seguridad Social sobre las cuotas íntegras estimadas de 2024, el cual se efectuará por la Tesorería General de la Seguridad Social a través del denominado modelo T8 relativo a la cuenta de relación entre ambas entidades.

Resumen Plan 1		
Cuenta	Debe	Haber
441 0	207.389.087,65	0,00
7200 0	0,00	110.819.598,04
7203 3	0,00	538.219,49
7204 4	0,00	-106.718,67
7210 1	0,00	21.118.864,14
7211 2	0,00	74.890.485,00
7213 4	0,00	127.720,33
7214 5	0,00	919,32
	207.389.087,65	207.389.087,65

La Subdirección General de Dirección, Planificación y Gestión de la Contabilidad del sistema de la Seguridad Social a las Mutuas Colaboradoras con la Seguridad Social (MCSS) el día 03/06/2025, comunica que:

- En lo relativo a la regularización de la dotación del deterioro de valor de la moratoria de la deuda de instituciones sanitarias como consecuencia de la modificación del plazo de vencimiento de la deuda a 31/12/2025, el día 09/05/2025 se remitió a cada MCSS un fichero Excel con el inventario de la deuda a 31/12/24 con el nuevo detalle que incluía la información por provincias y por año de vencimiento de la deuda:

Resumen Plan 1		
Cuenta	Debe	Haber
2521 1	581.720,36	0,00
2521 1	0,00	40.556,65
4300 7	622.277,01	0,00
4330 1	0,00	306.416,54
4332 3	0,00	581.720,36
7206 6	306.416,54	0,00
7206 6	0,00	581.720,36
	1.510.413,91	1.510.413,91

Resumen Plan 1		
Cuenta	Debe	Haber
2521 1	-275.303,82	0,00
4300 7	-275.303,82	0,00
4332 3	0,00	-275.303,82
7206 6	0,00	-275.303,82
	-550.607,64	-550.607,64

- Respecto a los datos de las exoneraciones DANA, que finalmente serán financiados mediante transferencia de la Tesorería General de la Seguridad Social, y como continuación al correo enviado a las MCSS el día 14/03/2025, cada una de ellas recibirá un nuevo fichero Excel con los importes totales de acuerdo con el certificado de la DGOSS de fecha 30/05/2025 por los que deberán realizar los ajustes necesarios al corresponder a cuotas devengadas en 2024:

Resumen Plan 1		
Cuenta	Debe	Haber
441 0	352.518,99	0,00
7501 4	0,00	352.518,99
	352.518,99	352.518,99

La Resolución de 24 de junio de 2025, de la Dirección General de Ordenación de la Seguridad Social recogiendo la modificación introducida por la Orden PJC/656/2025, de 20 de junio acerca de la financiación especial en la gestión de la prestación económica de incapacidad temporal derivada de contingencias comunes de las mutuas colaboradoras con la Seguridad Social, con efectos desde el 1 de enero de 2024, contempla en su apartado cuarto el derecho a percibir un nuevo anticipo por aquellas mutuas que, según las cuentas formuladas, el resultado a distribuir obtenido en la gestión de contingencias profesionales sea insuficiente para compensar el déficit correspondiente a la gestión de contingencias comunes, después de deducir la mayor fracción de cuota que resulta de la aplicación del coeficiente especial del 0,081 a las cuotas íntegras, en tanto que la citada suma de resultados sea negativa:

Resumen Plan 1		
Cuenta	Debe	Haber
441 0	202.375.094,23	0,00
7200 0	0,00	143.338.011,18
7203 3	0,00	495.354,83
7204 4	0,00	10.355,59
7210 1	0,00	28.243.879,60
7211 2	0,00	30.176.763,55
7213 4	0,00	109.867,23
7214 5	0,00	862,25
	202.375.094,23	202.375.094,23

PATRIMONIO PRIVATIVO

PATRIMONIO PRIVATIVO ACTIVIDADES

Las actividades del Patrimonio Privativo consisten en la gestión y en la administración de los bienes que lo configuran.

Dentro del **Activo no corriente** se incluye:

- Dos pisos ubicados en los inmuebles de la calle Autonomía 21 y Enrique Eguren, 1 en Bilbao, destinados a viviendas de uso particular, que se encuentran arrendados a terceros, a quienes se emite mensualmente la factura de alquiler. La gestión de estas viviendas lleva aparejados los gastos correspondientes al mantenimiento y adecuación de las mismas, así como los correspondientes a la comunidad de vecinos en las que se ubican. Éstos, globalmente considerados, son superiores a los ingresos generados por la propia actividad del arrendamiento, lo que genera una situación deficitaria para este Patrimonio Privativo.

El **Activo Corriente** se compone principalmente por el saldo líquido de Tesorería materializado en cuenta corriente, el cual asciende a 1.426.886,19 euros.

Finalmente, cabe señalar que el importe total del Activo del Patrimonio Privativo, al cierre del ejercicio 2024, es de 1.444.328,67 euros.

En lo relativo al **Pasivo Corriente** del patrimonio privativo, del importe de 2.495.647,20 euros, 1.247.895,10 corresponden a la deuda pendiente e intereses reconocidos como acreedores derivados de las Resolución de la Secretaria de Estado de la Seguridad Social sobre la auditoría realizada por la Intervención General de la Seguridad Social del ejercicio 2007, y, correspondiente a la Sentencia 161/2022, 828.312,83 euros proceden de los “préstamos” a tipo 0% que las MCSS concedieron a FREMAP como apoyo financiero temporal, tal y como establece la Intervención General de la Seguridad Social, con el objetivo de hacer frente a la ejecución provisional de la Sentencia 161/2022, 167.197,92 euros corresponden a la parte atribuible a las MCSS que no van a aportar fondos o aportan una parte, y 251.993,85 euros corresponden a la parte atribuible a FREMAP en dicho contencioso.

En lo relativo al **Patrimonio Neto** presenta un saldo negativo de 1.051.318,53 euros.

Respecto de los **Ingresos** totales del patrimonio privativo, los cuales ascienden a 9.158,52 euros, relativos a los ingresos por arrendamientos de los dos pisos de Bilbao destinados a viviendas de uso particular.

Los **Gastos** por gestión ordinaria ascienden a -87.426,85 euros, teniendo el siguiente detalle en lo relativo a los gastos más relevantes:

- Un importe de 25.489,70 euros relativos a Servicios de profesionales por minutas.
- Un importe de 24.380,30 euros relativos al seguro de responsabilidad civil de directivos y consejeros consecuencia del procedimiento de licitación LICT/99/145/2017/0124.
- Un importe por 35.653,45 euros por Servicios Bancarios que son la Comisión del aval por el asunto Disconsal y comisión fianza reglamentaria.
- El resto de gastos incurridos en el ejercicio 2024 en general se deben a los propios de la gestión ordinaria de los inmuebles, tales como amortizaciones, tributos y gestión de fincas.

En definitiva y como conclusión, el **resultado económico** del ejercicio 2024 ha supuesto una pérdida de -78.641,06 euros.

PATRIMONIO PRIVATIVO. APLICACIÓN DEL RESULTADO DEL EJERCICIO

Dado el resultado negativo que se ha producido en la gestión del Patrimonio Histórico de FREMAP MCSS nº 61, no ha existido aplicación del resultado del ejercicio.

Las pérdidas se aplicarán en la cuenta 120.

**PATRIMONIO PRIVATIVO
INMOVILIZADO MATERIAL**

EJERCICIO: 2024

061 FREMAP

CÓDIGO	DESCRIPCIÓN	VALOR A 1 DE ENERO	VARIACIONES Y CAUSAS	VALOR A 31 DE DICIEMBRE	AMORTIZACIÓN ACUMULADA A 31 DE DICIEMBRE
210	Terrenos y bienes naturales				
211	Construcciones				
214	Maquinaria y utillaje				
215	Instalaciones técnicas y otras instalaciones				
216	Mobiliario	73.957,02	-3.440,19	70.516,83	-68.825,63
217	Equipos para procesos de información	1.887,32		1.887,32	-1.887,32
218	Elementos de transporte				
219	Otro inmovilizado material				
230	Adaptación de terrenos y bienes naturales				
231	Construcciones en curso				
234	Maquinaria y utillaje en montaje				
235	Instalaciones técnicas y otras instalaciones en montaje				
237	Equipos para procesos de información en montaje				
239	Anticipos para inmovilizaciones materiales e inversiones inmobiliarias				
TOTAL		75.844,34	-3.440,19	72.404,15	-70.712,95

**PATRIMONIO PRIVATIVO
INVERSIONES INMOBILIARIAS**

EJERCICIO: 2024

061 FREMAP

CÓDIGO	DESCRIPCIÓN	VALOR A 1 DE ENERO	VARIACIONES Y CAUSAS	VALOR A 31 DE DICIEMBRE	AMORTIZACIÓN ACUMULADA A 31 DE DICIEMBRE
220	Inversiones en terrenos	9.334,34		9.334,34	
221	Inversiones en construcciones	13.309,37		13.309,37	6.892,43
TOTAL		22.643,71		22.643,71	6.892,43

**PATRIMONIO PRIVATIVO
FIANZA REGLAMENTARIA
EJERCICIO: 2024**

061 FREMAP

MODALIDAD DE CONSTITUCIÓN	IMPORTE
TOTAL	2.349.813,66
PÓLIZA SEGURO CAUCIÓN DE MAPFRE GLOBAL RISKS	2.349.813,66

ACTIVOS CONTINGENTES

Con fecha 29 de abril de 2021 se recibe Resolución de la Secretaría de Estado de la Seguridad Social, por la que se da cumplimiento a la sentencia de la Audiencia Nacional de 15 de junio de 2016, en relación con la auditoría realizada sobre el ejercicio 2007. En cumplimiento de esta, se procedió al reintegro a las cuentas de Seguridad Social que gestiona esta entidad, con cargo a su Patrimonio Histórico, del importe de 831.441,56 €, efectuando dicho reintegro dentro del plazo establecido con impacto tanto en la cuenta de Resultados económico-Patrimonial como en el Balance del ejercicio 2020.

No estando de acuerdo con el sentido de la resolución recibida, se ha impugnado judicialmente la misma ante la Audiencia Nacional, al no compartirse la interpretación que se realiza de la citada sentencia de 15 de junio de 2016, en relación con la auditoría realizada a FREMAP sobre el ejercicio 2007. Considerando de naturaleza posible obtener un resultado favorable para la entidad se identifica un activo contingente por el citado importe.

El incidente de nulidad formulado contra la citada Resolución de la Secretaría de Estado ha sido inadmitido mediante Auto de la Audiencia Nacional, de 26 de septiembre de 2022, remitiéndose el Tribunal a la sentencia que se dicte en relación con el Recurso Contencioso-Administrativo también interpuesto contra la reiterada Resolución y que se haya pendiente de señalamiento de votación y fallo.

Otros activos contingentes por impugnaciones judiciales realizadas a los informes de auditoría del periodo 2016-2020:

- Auditoría año 2016: Inadmisión del Recurso de Casación, mediante providencia de fecha 17 de julio de 2024.
- Auditoría año 2017: Pendiente de sentencia.
- Auditoría año 2018: Desestimado Recurso de Casación, mediante Providencia de fecha 19 de febrero de 2025.
- Auditoría año 2020: Pendiente de señalamiento para votación y fallo.

SENTENCIA DEL PROCEDIMIENTO JUDICIAL INICIADO POR DICONSAL SOLICITANDO INDEMINZACION POR DAÑOS Y PERJUICIOS

Con fecha 14 de marzo de 2022 se recibió sentencia de la Audiencia Provincial de Madrid que estimaba el recurso de apelación de la empresa DICONSAL revocando la Sentencia del 2 de diciembre de 2020 del Juzgado de lo Mercantil nº 3 de Madrid, y condenando a FREMAP al pago de 953.410,79€, más los intereses legales correspondientes por supuestos daños y perjuicios en materia de competencia por el proceso de segregación de la actividad de prevención en el periodo comprendido entre el año 2002 y 2005.

En la citada sentencia se establecía la existencia de la llamada “solidaridad impropia”, que dimana de la pluralidad de sujetos que han concurrido a la producción del ilícito, y que surge porque no resulta posible individualizar las respectivas responsabilidades que correspondería a cada una de las 27 mutuas afectadas en el momento. Contra la reiterada sentencia de la Audiencia Provincial se presentó, con fecha 14 de marzo de 2022, Recurso de Aclaración/Corrección que se aceptó mediante Auto de fecha 20 de mayo de 2022 notificado el 30 del mismo mes, y se formuló, con fecha de 27 de junio de 2022, el oportuno Recurso de Casación ante el Tribunal Supremo.

Habiéndose solicitado por la mercantil DICONSAL la ejecución provisional de la citada sentencia por un importe total de 1.239.434,03€ (953.410,79€ más 30% en concepto de intereses y costas), con fecha 20 de diciembre de 2022 se dictó Auto por el Juzgado competente dando plazo de diez días hábiles a FREMAP para que aportase el aval que garantizase el cumplimiento del fallo. Con fecha 9 de enero de 2023 FREMAP presentó dicha garantía ante el citado Juzgado.

Con objeto de poder hacer frente al importe total de la ejecución de la sentencia y de conformidad con los Oficios de la DGOSS y de la Intervención General de la Seguridad Social, se acordó con la mayor parte de las Mutuas la correspondiente aportación mediante la suscripción de los correspondientes préstamos sin interés, sobre la base de una distribución acordada en el seno de AMAT en función a la facturación media de las sociedades de prevención del periodo 2002-2005 al que corresponde la sentencia.

Durante el mes de diciembre de 2022 se formalizaron la mayoría de los citados préstamos con las diferentes mutuas -por un total de 690.800,27 €-. En febrero de 2023 se recibió

también el ingreso de EGARSAT por importe de 33.455,00 €, y en abril de 2023, 80.000 € correspondientes a UMIVALE y 24.057,56 € correspondientes a MUTUA BALEAR:

Fecha del ingreso	Mutua	Importe
20/12/2022	INTERCOMARCAL	12.484,27
21/12/2022	MAC	9.127,43
22/12/2022	MAZ	54.826,22
22/12/2022	ASEPEYO	183.195,31
23/12/2022	MC MUTUAL	110.009,23
27/12/2022	MONTAÑESA	13.541,58
23/12/2022	FRATERNIDAD	116.524,11
23/12/2022	MUTUALIA	27.000,00
26/12/2022	IBERMUTUA	160.319,96
28/12/2022	SOLIMAT	3.772,16
	Total a 31-12-2022	690.800,27
15/02/2023	EGARSAT	33.455,00
04/04/2023	UMIVALE	80.000,00
18/04/2023	BALEAR	24.057,56
	Total a 31-12-2023	828.312,83

Por su parte, FREMAP asume con sus fondos un importe total de 167.197,92 € por las aportaciones que corresponden a CESMA, MUTUA NAVARRA, MUTUA UNIVERSAL y UNIÓN DE MUTUAS, y una pequeña parte de MUTUALIA.

En 2024 se ha recibido providencia de 17 de abril de 2024, procedente de la Sección de Admisión de la Sala de lo Civil del Tribunal Supremo, en la que se acuerda no admitir el recurso de casación formulado contra la Sentencia de 14 de marzo de 2022, de la Audiencia Provincial Civil de Madrid (161/2022), que estimó el recurso de apelación que se interpuso contra la Sentencia de 2 de diciembre de 2020, del Juzgado de lo Mercantil nº 3 de Madrid (425/2020). La consecuencia de la inadmisión del referido recurso de casación sería la ejecución de la mencionada sentencia 161/2022, en cuyo fallo se declara a FREMAP responsable de los daños sufridos por DICONSAL como consecuencia de la infracción del artículo 7 de la Ley de Defensa de la Competencia de 1989 declarada por la sentencia del Tribunal Supremo de 4 de marzo de 2014 y se condena solidariamente a FREMAP al pago en concepto de daños y perjuicios del importe de 953.410,79€ más los intereses legales desde la fecha de la interpelación judicial. No obstante, el 5 de noviembre de 2024 se presentó escrito de alegaciones sobre las posibles causas de inadmisión del recurso casación interpuesto por FREMAP.

Tras diversas vicisitudes, con fecha 26 de enero de 2025, el Tribunal Supremo dicta Auto por el que admite el Recurso de Casación de FREMAP.

Por último, cabe comentar que la Secretaría de Estado de la Seguridad Social y Pensiones remitió a las MCSS el oficio de 4 de junio de 2024, en relación con el cumplimiento de la sentencia dictada. En el mismo se indicaba que, con los antecedentes de este caso que se han descrito en el apartado anterior, y a la vista del resultado de la sentencia, la DGOSS, en el ejercicio de sus funciones de dirección y tutela, ha instado a las Mutuas a asumir la correspondiente responsabilidad económica en ejecución de la referida sentencia, de acuerdo con la distribución propuesta en el seno de AMAT con cargo al Patrimonio Histórico, evitando entrar en una escalada de procesos judiciales de reclamación entre Mutuas que consuma recursos que deben quedar afectos estrictamente al fin social de colaboración con el Sistema de Seguridad Social.

FIANZA REGLAMENTARIA

Por último, cabe indicar que, tal y como se refleja en el apartado 27.4 FIANZA REGLAMENTARIA de la Memoria (modelo S111), el Patrimonio Privativo de FREMAP dispone de la Fianza Reglamentaria depositada por importe de 2.349.813,66 euros.

OTRA INFORMACIÓN

OTRA INFORMACIÓN

- 1. FONDO DE AYUDA A EMPLEADOS**
- 2. COMPENSACION DE PÉRDIDAS DEL EJERCICIO POR INCAPACIDAD TEMPORAL DERIVADA DE CONTINGENCIA COMÚN.**
- 3. MODELO S130-COMPROMISO DE GASTOS CON CARGO A PRESUPUESTO DE EJERCICIOS POSTERIORES.**

1. FONDO DE AYUDA A EMPLEADOS

El FAE o Fondo de Ayuda al empleado, cuenta con su propio reglamento, elaborado por la empresa y la mesa de diálogo social conjuntamente, y se constituye de acuerdo con lo reglamentariamente regulado, con las aportaciones efectuadas al mismo por FREMAP, Mutua colaboradora con la Seguridad Social num.61, en la forma y cuantía que resulte de los acuerdos que, a través del Convenio Colectivo de Empresa, se lleven a cabo entre esta Entidad y los Representantes de los Trabajadores.

Asimismo, se integran como aportaciones en el FAE, tanto la aportación complementaria fijada en convenio como la correspondiente a los intereses procedentes de los préstamos concedidos, que abonan los trabajadores beneficiarios de los mismos, conjuntamente con el reintegro del principal de acuerdo con la cuota de amortización establecida.

Este Fondo (FAE), desde el ejercicio 2016, año en el que se procedió a la modificación del tratamiento contable a instancias de las manifestaciones establecidas en el Informe de Auditoría de cuentas del ejercicio 2013, figura en los estados financieros de la Entidad reflejado en la cuenta 571 "Bancos. Cuentas Operativas", en una cuenta corriente específica a disposición de la Comisión Administradora del FAE, formada en puridad por 6 miembros que deberán reunir la condición de ser representantes de los trabajadores (Delegados de Personal, miembros del Comité de Empresa o Delegados LOLS) y 1 miembro en representación de la empresa con voz, pero sin voto.

A partir de ese ejercicio 2016, las aportaciones dinerarias al FAE consisten en un traspaso de tesorería desde la cuenta principal centralizadora de la mutua a la cuenta corriente específica del FAE, para que la Comisión Administradora del Fondo conozca y tenga control del saldo disponible para proceder al pago de la concesión de las ayudas, concesión para la que será necesario disponer de crédito presupuestario en el pertinente concepto, concretamente para el ejercicio 2024, en el concepto presupuestario 1624 "Acción social" de cada uno de los programas presupuestarios en los que se encuentren adscritos los empleados destinatarios de estas ayudas.

Periódicamente, y dado que el pago de concesiones de ayudas a empleados en activo se realizan a través de la aplicación de nóminas, se efectúa una transferencia desde la cuenta corriente específica del FAE a la cuenta principal centralizadora de la Mutua, por la que inicialmente se realiza el pago, para restituir a la citada cuenta principal centralizadora el importe destinado al pago de estas ayudas que, como se ha descrito, figura incorporado en el importe total de la transferencia mensual de nómina.

Desde la cuenta corriente específica del FAE se efectúan los pagos de las entregas de ayudas a los empleados jubilados. No obstante, en varias ocasiones se han realizado transferencias centralizadas a jubilados directamente desde la cuenta principal centralizadora de la Mutua, motivado por una mejora en la gestión de pagos, habiéndose restituido dichos importes igualmente desde la cuenta específica del FAE.

Cualquier devolución del capital pendiente de amortizar de los préstamos concedidos y pendientes de devolución, se ingresa en la cuenta principal centralizadora, dado que, desde la modificación establecida en el ejercicio 2016 comentada anteriormente, los reintegros de préstamos ya no forman parte del saldo disponible para la gestión del Fondo de Ayuda a Empleados.

Por consiguiente, cualquier concesión efectuada por la Comisión Administradora del FAE está supeditada a la existencia de disponibilidad presupuestaria, es decir, a la dotación presupuestaria que en cada momento exista en el concepto presupuestario 1624.- Acción Social.

Durante el ejercicio 2024 no se ha concedido ningún préstamo al personal, por lo que la totalidad de los pagos efectuados por cuenta del FAE han sido fondos perdidos.

El importe total registrado en 2024 como concesiones a fondo perdido del FAE, es el indicado a continuación:

CONCESION DE FONDOS PERDIDOS POR LA COMISIÓN ADMINISTRADORA DEL F.A.E.:

PAGOS A JUBILADOS	115.470,81
COMUNICADO RRHH ENERO	113,09
COMUNICADO RRHH FEBRERO	98.436,10
COMUNICADO RRHH MARZO	103.402,41
COMUNICADO RRHH ABRIL	106.762,28
COMUNICADO RRHH MAYO	103.348,63
COMUNICADO RRHH JUNIO	112.924,54
COMUNICADO RRHH JULIO	103.331,33
COMUNICADO RRHH AGOSTO	202.905,31
COMUNICADO SEPTIEMBRE	443,15
COMUNICADO OCTUBRE	106.805,02
COMUNICADO NOVIEMBRE	110.807,82
COMUNICADO DICIEMBRE	176.121,97
	1.340.872,46

En **ANEXO 1** se acompaña un detalle más pormenorizado de estas aportaciones efectuadas a lo largo del ejercicio 2024.

Igualmente se acompaña en **ANEXO 2**, el detalle de los movimientos efectuados a lo largo del ejercicio en la cuenta corriente específica del FAE, que refleja a 31 de diciembre, el saldo efectivo de disponible para la Comisión administradora del FAE.

La Comisión administradora del FAE que, a lo largo del ejercicio 2024, ha efectuado las siguientes concesiones de ayudas a empleados, clasificadas por categorías:

Concesiones FAE - EJERCICIO 2024 .-

Subconcepto	Suma de Concedido
A Fondo Perdido	1.389.323,32
DENTAL	779.135,11
DENTAL - ORTOPEDIA	2215
DENTAL - OPTICA	4.866,40
ENFERMEDAD	34.931,54
ENFERMEDAD CON RETENCIÓN	84.157,63
ENFERMEDAD - 1	24.042,53
ENFERMEDAD - 1 CON RETENCION	15.392,25
ENFERMEDAD - 3 CON RETENCION	192,50
ENFERMEDAD - 5	17.277,57
ESPECIAL - 2	1.606,40
ESPECIAL - 2 CON RETENCION	912
ESPECIAL - 3	2.450,00
ESPECIAL - 3 CON RETENCION	1.064,00
ESPECIAL - 4	4.285,78
ESPECIAL - 5	19.811,92
ESPECIAL – 5 CON RETENCION	4.010,41
OPTICA	303.441,95
OPTICA CON RETENCION	4.403,00
OPTICA OPERA	34.376,00
OPTICA-OPERA CON RETENCION	8.388,00
ORTOPEDIA	9.652,99
PODOLOGIA	11.606,90
PRÓTESIS	21.103,44
Total general	1.389.323,32

En el ejercicio 2024 no se ha efectuado ninguna concesión de préstamos. A continuación, se muestra un cuadro resumen con las amortizaciones de préstamos que se han efectuado a lo largo del ejercicio, y los intereses generados por los mismos, que como establece el reglamento del FAE, formarán parte de la dotación a efectuar en el próximo ejercicio 2025.

Amortización capital préstamos a largo plazo FAE 2024.-

Detalle	Suma de Suma de Liquido
Amortización FAE Compra Vivienda	-1.200,00
Amortización FAE Mobiliario	-1.200,00
Total general	-2.400,00

Amortización capital préstamos a corto plazo FAE 2024.-

Detalle	Suma de Suma de Liquido
Amortización FAE Compra Vivienda	-115.770,74
Amortización FAE Especial	-8.409,16
Total general	-124.179,90

Intereses préstamos FAE 2024.-

Detalle	Suma de Suma de Liquido
Interes FAE Compra Vivienda	-1.968,85
Interés FAE Especial	-134,15
Total general	-2.103,00

ANEXO 1

FONDOS PERDIDOS FAE .-

MES - JUSTIFICANTE	Suma de DEBE	Suma de HABER	SALDO
01. ENERO	113,09	0,00	-113,09
N/2024/28/99/00000017	113,09	0,00	-113,09
02. FEBRERO	116.824,92	0,00	-116.824,92
N/2024/08/11/00000001	1.225,00	0,00	-1.225,00
N/2024/28/99/00000057	96.735,25	0,00	-96.735,25
N/2024/08/07/00000002	34,75	0,00	-34,75
N/2024/41/83/00000067	27,00	0,00	-27,00
N/2024/26/01/00000003	100,00	0,00	-100,00
N/2024/28/01/00000003	314,10	0,00	-314,10
N/2024/28/99/00000029	81,00	0,00	-81,00
N/2024/28/99/00000030	1.700,00	0,00	-1.700,00
N/2024/28/99/00000031	710,00	0,00	-710,00
N/2024/28/99/00000032	390,00	0,00	-390,00
N/2024/28/99/00000033	195,00	0,00	-195,00
N/2024/28/99/00000034	185,80	0,00	-185,80
N/2024/28/99/00000035	819,00	0,00	-819,00
N/2024/28/99/00000036	115,00	0,00	-115,00
N/2024/28/99/00000037	60,00	0,00	-60,00
N/2024/28/99/00000038	575,00	0,00	-575,00
N/2024/28/99/00000039	100,00	0,00	-100,00
N/2024/28/99/00000040	2.120,00	0,00	-2.120,00
N/2024/28/99/00000041	975,00	0,00	-975,00
N/2024/28/99/00000042	29,00	0,00	-29,00
N/2024/28/99/00000043	2.069,02	0,00	-2.069,02
N/2024/28/99/00000044	1.058,00	0,00	-1.058,00
N/2024/28/99/00000045	2.120,00	0,00	-2.120,00
N/2024/28/99/00000046	40,00	0,00	-40,00
N/2024/28/99/00000047	423,00	0,00	-423,00
N/2024/28/99/00000048	133,00	0,00	-133,00
N/2024/28/99/00000049	661,00	0,00	-661,00
N/2024/28/99/00000050	688,00	0,00	-688,00
N/2024/28/99/00000051	2.120,00	0,00	-2.120,00
N/2024/28/99/00000052	65,00	0,00	-65,00
N/2024/28/99/00000053	180,00	0,00	-180,00
N/2024/28/99/00000054	200,00	0,00	-200,00
N/2024/28/99/00000055	24,00	0,00	-24,00
N/2024/28/99/00000056	553,00	0,00	-553,00

-113,09

-116.938,01

03. MARZO	111.915,57	0,00	-111.915,57	
N/2024/28/99/00000082	103.162,00	0,00	-103.162,00	-228.853,58
N/2024/11/02/00000007	50,00	0,00	-50,00	
N/2024/28/80/00000058	78,81	0,00	-78,81	
N/2024/08/82/00000018	111,60	0,00	-111,60	
N/2024/28/99/00000077	37,66	0,00	-37,66	
N/2024/28/99/00000078	910,00	0,00	-910,00	
N/2024/28/99/00000079	192,50	0,00	-192,50	
N/2024/28/99/00000080	609,00	0,00	-609,00	
N/2024/28/99/00000081	6.764,00	0,00	-6.764,00	
04. ABRIL	117.018,79	0,00	-117.018,79	
N/2024/45/02/00000005	16,80	0,00	-16,80	-345.872,37
N/2024/28/99/00000119	106.648,08	0,00	-106.648,08	
N/2024/11/02/00000009	50,00	0,00	-50,00	
N/2024/36/81/00000030	47,40	0,00	-47,40	
N/2024/28/99/00000098	190,00	0,00	-190,00	
N/2024/28/99/00000099	710,00	0,00	-710,00	
N/2024/28/99/00000100	320,00	0,00	-320,00	
N/2024/28/99/00000101	202,34	0,00	-202,34	
N/2024/28/99/00000102	130,00	0,00	-130,00	
N/2024/28/99/00000103	30,00	0,00	-30,00	
N/2024/28/99/00000104	54,00	0,00	-54,00	
N/2024/28/99/00000105	695,00	0,00	-695,00	
N/2024/28/99/00000106	405,00	0,00	-405,00	
N/2024/28/99/00000107	2.120,00	0,00	-2.120,00	
N/2024/28/99/00000108	1.992,50	0,00	-1.992,50	
N/2024/28/99/00000109	95,00	0,00	-95,00	
N/2024/28/99/00000110	675,00	0,00	-675,00	
N/2024/28/99/00000111	1.766,00	0,00	-1.766,00	
N/2024/28/99/00000112	35,00	0,00	-35,00	
N/2024/28/99/00000113	170,00	0,00	-170,00	
N/2024/28/99/00000114	120,00	0,00	-120,00	
N/2024/28/99/00000115	43,48	0,00	-43,48	
N/2024/28/99/00000116	95,70	0,00	-95,70	
N/2024/28/99/00000117	76,49	0,00	-76,49	
N/2024/28/99/00000118	331,00	0,00	-331,00	
05. MAYO	114.503,03	0,00	-114.503,03	
N/2024/28/99/00000157	103.046,88	0,00	-103.046,88	-460.375,40
N/2024/50/00/00000010	204,00	0,00	-204,00	
N/2024/28/99/00000134	63,00	0,00	-63,00	
N/2024/50/00/00000009	34,75	0,00	-34,75	
N/2024/28/99/00000137	220,00	0,00	-220,00	
N/2024/28/99/00000138	195,00	0,00	-195,00	
N/2024/28/99/00000139	35,00	0,00	-35,00	
N/2024/28/99/00000140	880,00	0,00	-880,00	

N/2024/28/99/00000141	561,00	0,00	-561,00	
N/2024/28/99/00000142	50,00	0,00	-50,00	
N/2024/28/99/00000143	405,00	0,00	-405,00	
N/2024/28/99/00000144	1.060,00	0,00	-1.060,00	
N/2024/28/99/00000145	2.028,00	0,00	-2.028,00	
N/2024/28/99/00000146	704,00	0,00	-704,00	
N/2024/28/99/00000147	896,00	0,00	-896,00	
N/2024/28/99/00000148	2.120,00	0,00	-2.120,00	
N/2024/28/99/00000149	280,00	0,00	-280,00	
N/2024/28/99/00000150	290,36	0,00	-290,36	
N/2024/28/99/00000151	30,00	0,00	-30,00	
N/2024/28/99/00000152	820,80	0,00	-820,80	
N/2024/28/99/00000153	90,00	0,00	-90,00	
N/2024/28/99/00000154	374,50	0,00	-374,50	
N/2024/28/99/00000155	114,74	0,00	-114,74	
06. JUNIO	115.280,43	0,00	-115.280,43	
N/2024/20/00/00000012	555,90	0,00	-555,90	-575.655,83
N/2024/28/99/00000195	112.125,40	0,00	-112.125,40	
N/2024/28/00/00000013	38,24	0,00	-38,24	
N/2024/28/99/00000181	205,00	0,00	-205,00	
N/2024/28/99/00000187	1.065,99	0,00	-1.065,99	
N/2024/28/99/00000188	60,00	0,00	-60,00	
N/2024/28/99/00000189	265,00	0,00	-265,00	
N/2024/28/99/00000190	752,90	0,00	-752,90	
N/2024/28/99/00000191	97,00	0,00	-97,00	
N/2024/28/99/00000192	115,00	0,00	-115,00	
07. JULIO	123.829,29	0,00	-123.829,29	
N/2024/28/99/00000236	103.331,33	0,00	-103.331,33	-699.485,12
N/2024/28/99/00000202	220,00	0,00	-220,00	
N/2024/28/99/00000203	894,00	0,00	-894,00	
N/2024/28/99/00000204	810,00	0,00	-810,00	
N/2024/28/99/00000205	759,47	0,00	-759,47	
N/2024/28/99/00000206	550,00	0,00	-550,00	
N/2024/28/99/00000207	695,00	0,00	-695,00	
N/2024/28/99/00000208	385,00	0,00	-385,00	
N/2024/28/99/00000209	110,00	0,00	-110,00	
N/2024/28/99/00000210	2.120,00	0,00	-2.120,00	
N/2024/28/99/00000211	290,00	0,00	-290,00	
N/2024/28/99/00000212	1.905,00	0,00	-1.905,00	
N/2024/28/99/00000213	120,00	0,00	-120,00	
N/2024/28/99/00000214	125,00	0,00	-125,00	
N/2024/28/99/00000215	30,00	0,00	-30,00	
N/2024/28/99/00000216	610,00	0,00	-610,00	
N/2024/28/99/00000217	204,50	0,00	-204,50	
N/2024/28/99/00000218	200,00	0,00	-200,00	
N/2024/28/99/00000219	35,00	0,00	-35,00	

N/2024/28/99/00000220	255,00	0,00	-255,00	
N/2024/28/99/00000221	1.046,00	0,00	-1.046,00	
N/2024/28/99/00000222	667,00	0,00	-667,00	
N/2024/28/99/00000223	129,00	0,00	-129,00	
N/2024/28/99/00000224	115,00	0,00	-115,00	
N/2024/28/99/00000225	927,18	0,00	-927,18	
N/2024/28/99/00000226	120,00	0,00	-120,00	
N/2024/28/99/00000227	158,50	0,00	-158,50	
N/2024/28/99/00000228	1.930,00	0,00	-1.930,00	
N/2024/28/99/00000229	100,00	0,00	-100,00	
N/2024/28/99/00000230	357,50	0,00	-357,50	
N/2024/28/99/00000231	733,60	0,00	-733,60	
N/2024/28/99/00000232	605,00	0,00	-605,00	
N/2024/28/99/00000233	1.799,10	0,00	-1.799,10	
N/2024/28/99/00000234	714,11	0,00	-714,11	
N/2024/28/99/00000235	778,00	0,00	-778,00	
08. AGOSTO	202.905,31	0,00	-202.905,31	
N/2024/29/08/00000004	405,00	0,00	-405,00	-902.390,43
N/2024/41/08/00000012	228,71	0,00	-228,71	
N/2024/28/99/00000246	202.271,60	0,00	-202.271,60	
09. SEPTIEMBRE	18.561,39	0,00	-18.561,39	
N/2024/28/99/00000287	84,15	0,00	-84,15	-920.951,82
N/2024/28/80/00000232	209,00	0,00	-209,00	
N/2024/41/83/00000321	150,00	0,00	-150,00	
N/2024/28/99/00000260	29,00	0,00	-29,00	
N/2024/28/99/00000261	1.789,00	0,00	-1.789,00	
N/2024/28/99/00000262	2.120,00	0,00	-2.120,00	
N/2024/28/99/00000263	835,00	0,00	-835,00	
N/2024/28/99/00000264	190,00	0,00	-190,00	
N/2024/28/99/00000265	1.153,00	0,00	-1.153,00	
N/2024/28/99/00000266	1.485,00	0,00	-1.485,00	
N/2024/28/99/00000267	110,00	0,00	-110,00	
N/2024/28/99/00000268	1.590,00	0,00	-1.590,00	
N/2024/28/99/00000269	60,00	0,00	-60,00	
N/2024/28/99/00000270	290,00	0,00	-290,00	
N/2024/28/99/00000271	80,00	0,00	-80,00	
N/2024/28/99/00000273	54,00	0,00	-54,00	
N/2024/28/99/00000274	2.120,00	0,00	-2.120,00	
N/2024/28/99/00000275	1.202,00	0,00	-1.202,00	
N/2024/28/99/00000276	319,00	0,00	-319,00	
N/2024/28/99/00000277	100,00	0,00	-100,00	
N/2024/28/99/00000278	625,00	0,00	-625,00	
N/2024/28/99/00000279	346,00	0,00	-346,00	
N/2024/28/99/00000280	600,00	0,00	-600,00	
N/2024/28/99/00000281	425,00	0,00	-425,00	
N/2024/28/99/00000282	900,00	0,00	-900,00	

N/2024/28/99/00000283	168,00	0,00	-168,00	
N/2024/28/99/00000284	114,74	0,00	-114,74	
N/2024/28/99/00000285	293,50	0,00	-293,50	
N/2024/28/99/00000286	1.120,00	0,00	-1.120,00	
10.OCTUBRE	116.674,50	0,00	-116.674,50	
N/2024/48/00/00000015	35,00	0,00	-35,00	-1.037.626,32
N/2024/28/99/00000307	106.634,34	0,00	-106.634,34	
N/2024/46/12/00000004	135,68	0,00	-135,68	
N/2024/28/99/00000311	300,00	0,00	-300,00	
N/2024/28/99/00000312	210,00	0,00	-210,00	
N/2024/28/99/00000313	600,00	0,00	-600,00	
N/2024/28/99/00000314	580,00	0,00	-580,00	
N/2024/28/99/00000315	302,00	0,00	-302,00	
N/2024/28/99/00000316	345,00	0,00	-345,00	
N/2024/28/99/00000317	235,90	0,00	-235,90	
N/2024/28/99/00000318	83,50	0,00	-83,50	
N/2024/28/99/00000319	345,00	0,00	-345,00	
N/2024/28/99/00000320	2.120,00	0,00	-2.120,00	
N/2024/28/99/00000321	49,98	0,00	-49,98	
N/2024/28/99/00000322	291,00	0,00	-291,00	
N/2024/28/99/00000323	703,50	0,00	-703,50	
N/2024/28/99/00000324	733,60	0,00	-733,60	
N/2024/28/99/00000325	1.685,00	0,00	-1.685,00	
N/2024/28/99/00000326	835,00	0,00	-835,00	
N/2024/28/99/00000327	450,00	0,00	-450,00	
11.NOVIEMBRE	110.807,82	0,00	-110.807,82	-1.148.434,14
N/2024/28/99/00000702	110.807,82	0,00	-110.807,82	
12.DICIEMBRE	192.438,32	0,00	-192.438,32	-1.340.872,46
N/2024/28/99/00000745	171.689,37	0,00	-171.689,37	
N/2024/48/00/00000020	250,00	0,00	-250,00	
N/2024/50/01/00000014	4.182,60	0,00	-4.182,60	
I/2024/28/99/00063949	0,00	0,00	0,00	
N/2024/28/99/00000720	2.120,00	0,00	-2.120,00	
N/2024/28/99/00000721	1.500,00	0,00	-1.500,00	
N/2024/28/99/00000722	668,82	0,00	-668,82	
N/2024/28/99/00000723	50,00	0,00	-50,00	
N/2024/28/99/00000724	650,00	0,00	-650,00	
N/2024/28/99/00000725	538,20	0,00	-538,20	
N/2024/28/99/00000726	675,00	0,00	-675,00	
N/2024/28/99/00000727	1.520,00	0,00	-1.520,00	
N/2024/28/99/00000728	2.120,00	0,00	-2.120,00	
N/2024/28/99/00000729	655,00	0,00	-655,00	
N/2024/28/99/00000730	1.850,00	0,00	-1.850,00	
N/2024/28/99/00000731	747,82	0,00	-747,82	
N/2024/28/99/00000732	965,00	0,00	-965,00	
N/2024/28/99/00000733	100,00	0,00	-100,00	

N/2024/28/99/00000734	20,00	0,00	-20,00
N/2024/28/99/00000735	35,31	0,00	-35,31
N/2024/28/99/00000736	600,00	0,00	-600,00
N/2024/28/99/00000737	152,98	0,00	-152,98
N/2024/28/99/00000738	930,00	0,00	-930,00
N/2024/28/99/00000739	38,24	0,00	-38,24
N/2024/28/99/00000740	365,50	0,00	-365,50
N/2024/28/99/00000741	14,48	0,00	-14,48
Total general	1.340.872,46	0,00	

ANEXO 2

MOVIMIENTOS CUENTA ESPECÍFICA DEL F.A.E.

CUENTA 5006-2099

AÑO 2024

CONCEPTO	Suma de DEBE	Suma de HABER		DIFERENCIAS	SALDO FIN DE MES
0	3.885.721,93	0,00			3.885.721,93
01/2024 APERTURA	3.885.721,93	0,00			
1	120.000,00	0,00	MOVIMIENTOS 2024		
1ª Aportación FAE 2024	120.000,00	0,00	ENERO:		4.005.721,93
Movimientos Fondo Nómina ENERO	0,00	113,09	120.000,00 Aportaciones		
2ª Aportación FAE 2024	120.000,00	0,00	FEBRERO:		4.107.220,02
Fondos perdidos FEBRERO	0,00	18.388,82	-113,09 Fondos NOMINA		
2	120.000,00	18.501,91	120.000,00 Aportaciones		
Movimientos Fondo Nómina FEBRERO	0,00	98.436,10	-18.388,82 Fondos perdidos		
3ª Aportación FAE 2024	120.000,00	0,00	MARZO:		4.120.270,76
Fondos perdidos MARZO	0,00	8.513,16	-98.436,10 Fondos NOMINA		
3	120.000,00	106.949,26	120.000,00 Aportaciones		
Movimientos Fondo Nómina MARZO	0,00	103.402,41	-8.513,16 Fondos perdidos		
4ª Aportación FAE 2024	120.000,00	0,00	ABRIL:		4.019.649,56
Fondos perdidos ABRIL	0,00	10.256,51	-103.402,41 Fondos NOMINA		
Movimientos Fondo Nómina ABRIL	0,00	106.762,28	-10.256,51 Fondos perdidos		
4	120.000,00	220.421,20	120.000,00 Aportaciones		
Fondos perdidos MAYO	0,00	11.154,40	-106.762,28 Fondos NOMINA		
5ª Aportación FAE 2024	120.000,00	0,00	MAYO:		4.025.346,53
Movimientos Fondo Nómina MAYO	0,00	103.346,63	-11.154,40 Fondos perdidos		
5	120.000,00	114.503,03	120.000,00 Aportaciones		
Fondos perdidos JUNIO	0,00	2.355,89	-103.346,63 Fondos NOMINA		
6ª Aportación FAE 2024	120.000,00	0,00	JUNIO:		4.030.066,10
Fondos perdidos JUNIO	0,00	112.924,54	-2.355,89 Fondos perdidos		
Movimientos Fondo Nómina JUNIO	0,00	112.924,54	-112.924,54 Fondos NOMINA		
6	240.000,00	123.829,29	240.000,00 Aportaciones		4.146.236,81
Fondos perdidos JULIO	0,00	20.497,96	-20.497,96 Fondos perdidos		
7ª Aportación FAE 2024	240.000,00	0,00	JULIO:		3.943.331,50
Fondos perdidos JULIO	0,00	103.331,33	-103.331,33 Fondos NOMINA		
Movimientos Fondo Nómina JULIO	0,00	202.905,31	AGOSTO:		4.044.770,11
Fondos perdidos AGOSTO	0,00	202.905,31	-202.905,31 Fondos NOMINA		
7	120.000,00	18.561,39	120.000,00 Aportaciones		4.048.095,61
Fondos perdidos SEPTIEMBRE	0,00	18.118,24	-18.118,24 Fondos perdidos		
Movimientos Fondo Nómina SEPTIEMBRE	0,00	443,15	-443,15 Fondos NOMINA		
8	120.000,00	116.674,50	120.000,00 Aportaciones		4.080.200,19
Fondos perdidos OCTUBRE	0,00	9.869,48	-9.869,48 Fondos perdidos		
Movimientos Fondo Nómina OCTUBRE	0,00	106.805,02	-106.805,02 Fondos NOMINA		
9	142.912,40	110.807,82	142.912,40 Aportaciones		3.887.761,87
Fondos perdidos NOVIEMBRE	0,00	110.807,82	-110.807,82 Fondos NOMINA		
Movimientos Fondo Nómina NOVIEMBRE	0,00	16.316,35	AGOSTO:		
Fondos perdidos DICIEMBRE	0,00	16.316,35	-16.316,35 Fondos perdidos		
Movimientos Fondo Nómina DICIEMBRE	0,00	176.121,97	-176.121,97 Fondos NOMINA		
10	5.228.634,33	1.340.872,46			
Total general					

SALDO CONTABLE 3.887.761,87 Ok

SALDO CONTABLE 3.887.761,87

REMANENTE DE APORTACIÓN 2016	45.602,77
REMANENTE DE APORTACIÓN 2017	7.374,30
REMANENTE DE APORTACIÓN 2018	345,62
REMANENTE DE APORTACIÓN 2019	9.542,97
REMANENTE DE APORTACIÓN 2020	-4.103,83
REMANENTE DE APORTACIÓN 2021	1.855,12
REMANENTE DE APORTACIÓN 2022	11.679,16
REMANENTE DE APORTACIÓN 2023	-4.983,04
REMANENTE DE APORTACIÓN 2024	2.039,94
SALDO HISTÓRICO REINTEGRADO	3.748.837,16
INTERESES DEMORA S/HISTÓRICO	59.605,92
	0,00

RESUMEN 2024:

1.342.912,40 Aportaciones
-115.470,81 Fondos perdidos
0,00 Intereses
-1.225.401,65 Fondos NOMINA

Aportación 2024 teórica

2.317.742,09

DIFERENCIA

974.829,69

2.039,94 REMANENTE 2024 ENTRE APORTACIONES Y FONDOS ENTREGADOS

2. COMPENSACION DE PÉRDIDAS DEL EJERCICIO POR INCAPACIDAD TEMPORAL DERIVADA DE CONTINGENCIA COMÚN.

En relación con el resultado negativo que en el ejercicio corriente 2024 registra en la Cuenta del Resultado económico-patrimonial derivado de la gestión de la I.T. de Contingencias Comunes, que sitúa las pérdidas del ejercicio en 584.150.871,03.-€, se propone su compensación parcial en los siguientes términos:

Estas pérdidas se financiarán (parcialmente) con la totalidad de la Reserva de Estabilización de Contingencias Comunes, por un importe de 64.419.436,92.-€ y, al ser este importe insuficiente, se utilizará parte de la Reserva de Estabilización de Contingencias Profesionales, que en este caso asciende a 620.388.014,20.-€, del que se ha utilizarán 519.731.434,11.-

Así mismo, al objeto de dotar la Reserva de Estabilización de Contingencias Comunes, se aplicará en atención a lo dispuesto en el artículo 95.3 del TRLGSS, un importe de 100.826,664,83.-€ procedente de la Reserva Complementaria (170.084,74.-€) y del importe restante de la Reserva de Estabilización de Contingencias Profesionales (100.656.580,09.-€), agotándose ambas en su totalidad.

3. MODELO S130-COMPROMISO DE GASTOS CON CARGO A PRESUPUESTO DE EJERCICIOS POSTERIORES. INCIDENCIAS DETECTADAS.

La plantilla S130 descargada de TRACI@SS presenta la siguiente incidencia:

- No tiene recogido el siguiente contrato de tramitación anticipada (TA) por un importe de 1.268,72 euros habiéndose formalizado el contrato antes de finalizar el ejercicio 2024:

Nº contrato	Objeto de contrato	Fecha firma	Fecha inicio
LICT/99/114/2020/0120/L5/P3	Tercera prórroga de la contratación del suministro de carnes, aves, embutidos y fiambres para el hospital de FREMAP sito en Vigo (Pontevedra).	20/12/2024	01/01/2025

No se pudo expedir el documento ADTA por un problema informático.

- No tiene recogido los siguientes contratos plurianuales (EP) por un importe de 32.273,07 habiendo iniciado los contratos en el mes de diciembre del ejercicio 2024:

Nº contrato	Objeto de contrato	Fecha firma	Fecha inicio
LICT/99/114/2020/0120/L1/P3	Tercera prórroga de la contratación del suministro de pescados, mariscos y crustáceos frescos y congelados, productos ahumados y salados para el hospital de FREMAP sito en Majadahonda (Madrid).	13/12/2024	21/12/2024
LICT/99/114/2020/0120/L2/P3	Tercera prórroga de la contratación del suministro de aves, caza, casquería y huevos para el hospital de FREMAP sito en Majadahonda (Madrid).	13/12/2024	21/12/2024

No se pudo expedir los correspondientes documentos ADEP por un problema informático.

A continuación, se desglosa el importe de los contratos anteriormente detallados por rúbrica y anualidad

- Programa 2124**

Partidas presupuestarias	2025
2215	33.541,79
Total	33.541,79

Así mismo, se incorpora como ANEXO 3 de este escrito el S130 incluyendo el importe de estos expedientes.

ANEXO 3

COMPROMISOS DE GASTO CON CARGO A PRESUPUESTOS DE EJERCICIOS POSTERIORES

EJERCICIO: 2024

061 FREMAP

PROGRAMA: 1102 INCAPACIDAD TEMPORAL Y OTRAS PREST.

PARTIDA PRESUPUESTARIA	DESCRIPCIÓN	COMPROMISOS DE GASTOS ADQUIRIDOS CON CARGO AL PRESUPUESTO DEL				
		EJERCICIO 2025	EJERCICIO 2026	EJERCICIO 2027	EJERCICIO 2028	EJERCICIOS SUCESIVOS
1329	OTRAS	109.502,24	0,00	0,00	0,00	0,00
1620	FORM.Y PERFECCIONAM. DEL PERSONAL	95.190,81	104.154,98	44.282,62	0,00	0,00
1621	SERVICIOS DE COMEDOR	12.883,80	10.736,50	0,00	0,00	0,00
1623	RECONOCIMIENTOS MÉDICOS	102.304,31	0,00	0,00	0,00	0,00
1625	SEGUROS	692.236,12	0,00	0,00	0,00	0,00
1629	OTROS	1.917,00	0,00	0,00	0,00	0,00
202	ARRENDAM.EDIF.Y OTRAS CONSTRUCCIONES	398.874,28	334.788,31	268.150,91	173.587,31	379.679,67
204	ARRENDAM.DE MED.TRANSPORTE	255,02	0,00	0,00	0,00	0,00
212	EDIFICIOS Y OTRAS CONSTRUCCIONES	131.690,26	41.513,41	0,00	0,00	0,00
213	MAQUINARIA,INSTALACIONES Y UTILLAJE	286.066,75	100.565,55	49.997,34	0,00	0,00
215	MOBILIARIO Y ENSERES	2.831,21	1.970,41	89,21	0,00	0,00
2200	ORDINARIO NO INVENTARIABLE	337.777,59	147.900,88	0,00	0,00	0,00
22100	ENERGÍA ELÉCTRICA	1.094.922,21	1.094.922,21	0,00	0,00	0,00
22101	AGUA	32.325,06	32.325,06	0,00	0,00	0,00
22102	GAS	11.175,72	0,00	0,00	0,00	0,00
22103	COMBUSTIBLE	1.445,00	1.020,00	0,00	0,00	0,00
2213	INSTRUM.Y PEQ. UTILLAJE NO SANITARIO	27.652,06	16,36	0,00	0,00	0,00
22160	IMPLANTES	400.088,69	335.794,75	7.245,07	0,00	0,00
22164	OTRO MATERIAL SANITARIO	48.439,44	4.591,52	0,00	0,00	0,00
22200	SERV. TELECOMUNICACIONES	813.126,32	687.316,19	25.497,02	14.873,26	0,00
2221	POSTALES Y MENSAJERÍA	1.110.701,64	0,00	0,00	0,00	0,00
223	TRANSPORTES	69.031,53	37.424,99	11.055,58	0,00	0,00
2240	EDIFICIOS Y LOCALES	59.907,55	0,00	0,00	0,00	0,00
2263	JURÍDICOS, CONTENCIOSOS	748.135,49	356.270,82	290.119,42	10.837,56	0,00
22660	REUNIONES, CONFEREN.Y CELEBRAC.ACTOS	29.005,40	24.047,19	3.300,84	0,00	0,00
2269	OTROS	135,75	0,00	0,00	0,00	0,00
2270	INFORMES, DICT.Y OTRAS ACTUA.PROFES.	395.579,70	266.359,48	227.205,98	0,01	0,00
2273	LIMPIEZA Y ASEO	1.414.709,04	301.226,90	0,00	0,00	0,00
2274	SEGURIDAD	432.512,29	207.953,33	3.082,86	0,00	0,00
2276	SERV. CONTRATADOS ADMINISTRATIVOS	5.771,70	4.356,00	0,00	0,00	0,00
22781	SERV.EXTERNOS DE GEST.DE PREST.	3.391,95	133,32	116,67	5,56	0,00
2515	CON ENTIDADES PRIVADAS	464.977,73	285.938,32	139.448,09	86,63	0,00
2525	CON ENTIDADES PRIVADAS	735.746,74	284.362,45	153.818,76	196,98	0,00
25431	CONTRAT.PARA RESONAN.NUCLEAR MAGNE.	561.731,86	261.562,01	174.692,64	8.684,49	0,00
25432	CONTRATOS PARA T.A.C.	31.365,36	15.213,63	10.435,91	166,65	0,00
25439	OTROS	144.647,78	64.610,07	49.594,48	1.115,97	0,00
2545	CONTRATOS REHABILITACIÓN-FISIOTERAP	33.505,65	21.893,40	7.746,34	0,00	0,00
2551	SERVICIOS DE AMBULANCIAS	61.783,00	17.246,87	0,00	0,00	0,00
48811	RÉGIMEN GENERAL	68.770,88	16.243,12	396,48	0,00	0,00
48812	RÉGIMEN ESPEC.TRABAJ.AUTÓNOMOS	61.212,44	20.122,41	220,27	0,00	0,00
TOTAL PROGRAMA		11.033.327,37	5.082.580,44	1.466.496,49	209.554,42	379.679,67

COMPROMISOS DE GASTO CON CARGO A PRESUPUESTOS DE EJERCICIOS POSTERIORES

EJERCICIO: 2024

061 FREMAP

PROGRAMA: 1105 CAPITALES COSTE y OTRAS COMPEN.A.T

PARTIDA PRESUPUESTARIA	DESCRIPCIÓN	COMPROMISOS DE GASTOS ADQUIRIDOS CON CARGO AL PRESUPUESTO DEL				
		EJERCICIO 2025	EJERCICIO 2026	EJERCICIO 2027	EJERCICIO 2028	EJERCICIOS SUCESIVOS
1329	OTRAS	7.059,60	0,00	0,00	0,00	0,00
1620	FORM.Y PERFECCIONAM. DEL PERSONAL	11.154,87	12.172,35	5.187,39	0,00	0,00
1623	RECONOCIMIENTOS MÉDICOS	7.069,81	0,00	0,00	0,00	0,00
1625	SEGUROS	29.224,43	0,00	0,00	0,00	0,00
1629	OTROS	55,35	0,00	0,00	0,00	0,00
223	TRANSPORTES	9.849,04	7.072,14	2.491,84	0,00	0,00
22660	REUNIONES,CONFEREN.Y CELEBRAC.ACTOS	5.385,14	3.838,71	542,28	0,00	0,00
TOTAL PROGRAMA		69.798,24	23.083,20	8.221,51	0,00	0,00

COMPROMISOS DE GASTO CON CARGO A PRESUPUESTOS DE EJERCICIOS POSTERIORES

EJERCICIO: 2024

061 FREMAP

PROGRAMA: 1106 Contingencias contributivo DANA 2024

PARTIDA PRESUPUESTARIA	DESCRIPCIÓN	COMPROMISOS DE GASTOS ADQUIRIDOS CON CARGO AL PRESUPUESTO DEL				
		EJERCICIO 2025	EJERCICIO 2026	EJERCICIO 2027	EJERCICIO 2028	EJERCICIOS SUCESIVOS
2213	INSTRUM.Y PEQ. UTILLAJE NO SANITARIO	2.840,00	0,00	0,00	0,00	0,00
48817	DE ACCIDENTES DE TRABAJO Y E.P.	1.502,81	0,00	0,00	0,00	0,00
TOTAL PROGRAMA		4.342,81	0,00	0,00	0,00	0,00

COMPROMISOS DE GASTO CON CARGO A PRESUPUESTOS DE EJERCICIOS POSTERIORES

EJERCICIO: 2024

061 FREMAP

PROGRAMA: 2122 MEDICINA AMBUL.DE MUTUAS COLAB.

PARTIDA PRESUPUESTARIA	DESCRIPCIÓN	COMPROMISOS DE GASTOS ADQUIRIDOS CON CARGO AL PRESUPUESTO DEL					EJERCICIOS SUCESIVOS
		EJERCICIO 2025	EJERCICIO 2026	EJERCICIO 2027	EJERCICIO 2028		
1329	OTRAS	171.783,60	0,00	0,00	0,00	0,00	0,00
1620	FORM.Y PERFECCIONAM. DEL PERSONAL	329.591,54	280.214,52	118.626,80	0,00	0,00	0,00
1621	SERVICIOS DE COMEDOR	6.949,20	5.791,00	0,00	0,00	0,00	0,00
1623	RECONOCIMIENTOS MÉDICOS	181.735,70	0,00	0,00	0,00	0,00	0,00
1625	SEGUROS	651.180,75	0,00	0,00	0,00	0,00	0,00
1629	OTROS	1.147,95	0,00	0,00	0,00	0,00	0,00
202	ARRENDAM.EDIF.Y OTRAS CONSTRUCCIONES	622.732,35	573.923,99	519.626,03	396.221,84	1.405.425,75	0,00
204	ARRENDAM.DE MED.TRANSPORTE	4,64	0,00	0,00	0,00	0,00	0,00
212	EDIFICIOS Y OTRAS CONSTRUCCIONES	251.140,19	80.805,39	0,00	0,00	0,00	0,00
213	MAQUINARIA,INSTALACIONES Y UTILLAJE	587.421,73	226.834,12	118.170,48	0,00	0,00	0,00
215	MOBILIARIO Y ENSERES	586.094,71	190.067,30	156.090,75	155.454,75	10.838,13	0,00
2200	ORDINARIO NO INVENTARIABLE	169.726,92	166.081,38	0,00	0,00	0,00	0,00
22100	ENERGÍA ELÉCTRICA	2.117.419,41	2.117.419,40	0,00	0,00	0,00	0,00
22101	AGUA	36.670,12	36.670,12	0,00	0,00	0,00	0,00
22102	GAS	31.329,91	0,00	0,00	0,00	0,00	0,00
22103	COMBUSTIBLE	7.055,00	4.980,00	0,00	0,00	0,00	0,00
2212	INSTRUM. Y PEQ. UTILLAJE SANITARIO	115.247,24	46.243,08	23.755,91	0,00	0,00	0,00
2213	INSTRUM.Y PEQ. UTILLAJE NO SANITARIO	8.557,36	4.454,70	742,45	0,00	0,00	0,00
22140	LENCERÍA	8.026,26	8.026,26	8.026,26	4.681,99	0,00	0,00
22141	VESTUARIO	18.729,00	0,00	0,00	0,00	0,00	0,00
22160	IMPLANTES	12.467,03	12.467,04	0,00	0,00	0,00	0,00
22162	MATERIAL DE RADIOLOGÍA	53.262,08	2.454,67	0,00	0,00	0,00	0,00
22164	OTRO MATERIAL SANITARIO	683.446,26	79.571,57	8.629,17	0,00	0,00	0,00
22200	SERV. TELECOMUNICACIONES	1.177.735,18	994.472,39	37.107,95	21.646,30	0,00	0,00
2221	POSTALES Y MENSAJERÍA	208,87	0,00	0,00	0,00	0,00	0,00
223	TRANSPORTES	31.412,30	12.140,47	4.267,68	0,00	0,00	0,00
2240	EDIFICIOS Y LOCALES	109.830,50	0,00	0,00	0,00	0,00	0,00
22660	REUNIONES,CONFEREN.Y CELEBRAC.ACTOS	187.493,35	239.933,55	33.880,80	0,00	0,00	0,00
2269	OTROS	230,20	96,05	0,00	0,00	0,00	0,00
2273	LIMPIEZA Y ASEO	3.893.641,16	1.727.200,48	982.341,38	573.032,45	0,00	0,00
2274	SEGURIDAD	815.317,94	390.171,55	6.153,25	0,00	0,00	0,00
2275	SERVICIOS CONTRATADOS DE COMEDOR	6.729,72	7.317,00	7.317,00	1.219,50	0,00	0,00
2515	CON ENTIDADES PRIVADAS	6.170.069,00	4.285.173,46	2.189.333,31	10.450,16	0,00	0,00
25431	CONTRAT.PARA RESONAN.NUCLEAR MAGNE.	3.015.927,90	1.884.501,71	1.391.967,62	66.188,24	0,00	0,00
25432	CONTRATOS PARA T.A.C.	672.869,07	451.961,04	331.983,91	10.429,01	0,00	0,00
25439	OTROS	1.019.188,10	636.448,87	496.705,19	16.311,16	0,00	0,00
2545	CONTRATOS REHABILITACIÓN-FISIOTERAP	582.672,68	354.714,01	229.977,01	3.277,33	0,00	0,00
2551	SERVICIOS DE AMBULANCIAS	6.491.657,39	1.768.821,49	0,00	0,00	0,00	0,00
2552	TRASL.ENFERM.CON OTROS MED.DE TRANSP	76.666,67	0,00	0,00	0,00	0,00	0,00
471	ENTREGAS DE BOTIQUINES	115.555,42	0,00	0,00	0,00	0,00	0,00
48817	DE ACCIDENTES DE TRABAJO Y E.P.	6.054.977,27	2.046.596,18	76.741,26	0,00	0,00	0,00
48907	DE ACCIDENTES DE TRABAJO Y E.P.	113.000,00	0,00	0,00	0,00	0,00	0,00
48924	BOTIQUINES DE EMPRESAS	335.480,57	0,00	0,00	0,00	0,00	0,00
6321	CONSTRUCCIONES	24.420,00	16.648,85	0,00	0,00	0,00	0,00
633	MAQUINARIA, INSTALACIONES Y UTILLAJE	367.195,96	39.607,44	14.693,55	0,00	0,00	0,00
635	MOBILIARIO Y ENSERES	205.934,70	104.229,07	74.760,46	0,00	0,00	0,00
639	INMOVILIZADO INMATERIAL	686,75	0,00	0,00	0,00	0,00	0,00
TOTAL PROGRAMA		38.120.619,65	18.796.038,15	6.830.898,22	1.258.912,73	1.416.263,88	

COMPROMISOS DE GASTO CON CARGO A PRESUPUESTOS DE EJERCICIOS POSTERIORES

EJERCICIO: 2024

061 FREMAP

PROGRAMA: 2124 MEDICIN.HOSPIT.MUTUAS SEG.SOC.

PARTIDA PRESUPUESTARIA	DESCRIPCIÓN	COMPROMISOS DE GASTOS ADQUIRIDOS CON CARGO AL PRESUPUESTO DEL					EJERCICIOS SUCESIVOS
		EJERCICIO 2025	EJERCICIO 2026	EJERCICIO 2027	EJERCICIO 2028		
1329	OTRAS	65.601,35	2.369,27	396,81	0,00	0,00	
1620	FORM.Y PERFECCIONAM. DEL PERSONAL	137.389,62	121.328,45	51.798,01	0,00	0,00	
1621	SERVICIOS DE COMEDOR	90.801,93	65.000,00	0,00	0,00	0,00	
1623	RECONOCIMIENTOS MÉDICOS	65.707,64	0,00	0,00	0,00	0,00	
1625	SEGUROS	277.871,98	0,00	0,00	0,00	0,00	
1629	OTROS	1.269,00	0,00	0,00	0,00	0,00	
204	ARRENDAM.DE MED.TRANPORTE	14.596,69	14.592,05	2.931,39	0,00	0,00	
212	EDIFICIOS Y OTRAS CONSTRUCCIONES	1.136.721,84	508.296,15	0,00	0,00	0,00	
213	MAQUINARIA,INSTALACIONES Y UTILLAJE	1.692.381,13	737.596,90	78.270,23	0,00	0,00	
214	ELEMENTOS DE TRANSPORTE	7.860,31	0,00	0,00	0,00	0,00	
215	MOBILIARIO Y ENSERES	1.240.138,84	786.801,70	436.511,95	434.783,25	8.128,62	
2200	ORDINARIO NO INVENTARIABLE	95.163,39	64.265,80	0,00	0,00	0,00	
2201	PRENSA, REV., LIBROS Y OTRAS PUBLIC.	2.400,34	0,00	0,00	0,00	0,00	
22100	ENERGÍA ELÉCTRICA	1.034.193,16	1.034.193,16	0,00	0,00	0,00	
22101	AGUA	5.776,45	5.776,45	0,00	0,00	0,00	
22102	GAS	145.094,99	0,00	0,00	0,00	0,00	
22103	COMBUSTIBLE	466.403,05	241.472,04	396,81	0,00	0,00	
22110	PRODUCTOS FARMACÉUTICOS	580.910,26	355.705,73	75.427,21	0,00	0,00	
22112	HEMODERIVADOS	933,35	544,45	0,00	0,00	0,00	
2212	INSTRUM. Y PEQ. UTILLAJE SANITARIO	37.102,92	19.795,90	4.168,34	0,00	0,00	
2213	INSTRUM.Y PEQ. UTILLAJE NO SANITARIO	35.545,69	15.264,92	475,16	0,00	0,00	
22141	VESTUARIO	11.271,00	0,00	0,00	0,00	0,00	
2215	PRODUCTOS ALIMENTICIOS	536.230,72	29.866,77	0,00	0,00	0,00	
22160	IMPLANTES	7.279.903,29	5.626.913,50	924.741,02	0,00	0,00	
22161	MATERIAL DE LABORATORIO	435.324,20	111.655,13	0,00	0,00	0,00	
22162	MATERIAL DE RADIOLOGÍA	10.319,71	272,74	0,00	0,00	0,00	
22164	OTRO MATERIAL SANITARIO	3.990.690,00	1.079.232,02	294.478,09	0,00	0,00	
2217	MAT.NO SANIT.PARA CONSUMO Y REPOSIC.	114.607,13	60.605,69	20.291,29	0,00	0,00	
22200	SERV. TELECOMUNICACIONES	425.407,89	357.727,15	13.214,46	7.708,44	0,00	
2221	POSTALES Y MENSAJERÍA	20.255,73	0,00	0,00	0,00	0,00	
223	TRANSPORTES	51.546,13	31.341,65	23.186,30	0,00	0,00	
2240	EDIFICIOS Y LOCALES	61.155,62	0,00	0,00	0,00	0,00	
2241	VEHÍCULOS	17.007,26	0,00	0,00	0,00	0,00	
22660	REUNIONES,CONFEREN.Y CELEBRAC.ACTOS	177.070,75	225.242,14	31.680,23	0,00	0,00	
2269	OTROS	283,02	96,05	0,00	0,00	0,00	
2270	INFORMES,DICT.Y OTRAS ACTUA.PROFES.	34.000,00	0,00	0,00	0,00	0,00	
2273	LIMPIEZA Y ASEO	4.128.214,10	2.280.477,50	717.799,43	418.716,34	0,00	
2274	SEGURIDAD	444.054,22	1,71	0,00	0,00	0,00	
2275	SERVICIOS CONTRATADOS DE COMEDOR	417.988,90	310.000,00	0,00	0,00	0,00	
2276	SERV. CONTRATADOS ADMINISTRATIVOS	75.446,87	75.446,87	75.446,87	44.010,67	0,00	
2525	CON ENTIDADES PRIVADAS	21.432.960,78	9.665.951,48	4.654.837,02	85.445,57	0,00	
2582	OTROS SERVIC. ASISTENCIA SANITARIA	87.333,33	0,00	0,00	0,00	0,00	
48827	DE ACCIDENTES DE TRABAJO Y E.P.	843.514,56	211.748,05	0,00	0,00	0,00	
48887	DE ACCIDENTES DE TRABAJO Y ENFERME	99.179,28	26.971,98	0,00	0,00	0,00	
635	MOBILIARIO Y ENSERES	68.496,78	57.159,16	49.840,31	0,00	0,00	
TOTAL PROGRAMA		47.896.125,20	24.123.712,56	7.455.890,93	990.664,27	8.128,62	

COMPROMISOS DE GASTO CON CARGO A PRESUPUESTOS DE EJERCICIOS POSTERIORES

EJERCICIO: 2024

061 FREMAP

PROGRAMA: 3436 SEGURIDAD Y SALUD EN EL TRABAJO

PARTIDA PRESUPUESTARIA	DESCRIPCIÓN	COMPROMISOS DE GASTOS ADQUIRIDOS CON CARGO AL PRESUPUESTO DEL				
		EJERCICIO 2025	EJERCICIO 2026	EJERCICIO 2027	EJERCICIO 2028	EJERCICIOS SUCESIVOS
1329	OTRAS	11.805,22	0,00	0,00	0,00	0,00
1620	FORM.Y PERFECCIONAM. DEL PERSONAL	20.506,28	20.650,59	8.805,91	0,00	0,00
1621	SERVICIOS DE COMEDOR	2.367,00	1.972,50	0,00	0,00	0,00
1623	RECONOCIMIENTOS MÉDICOS	12.476,14	0,00	0,00	0,00	0,00
1625	SEGUROS	53.516,35	0,00	0,00	0,00	0,00
1629	OTROS	55,35	0,00	0,00	0,00	0,00
202	ARRENDAM.EDIF.Y OTRAS CONSTRUCCIONES	19.107,06	14.332,80	6.546,05	3.920,40	653,40
204	ARRENDAM.DE MED. TRANSPORTE	22,84	0,00	0,00	0,00	0,00
212	EDIFICIOS Y OTRAS CONSTRUCCIONES	15.196,33	4.187,06	0,00	0,00	0,00
213	MAQUINARIA,INSTALACIONES Y UTILLAJE	36.207,96	12.395,87	5.849,36	0,00	0,00
215	MOBILIARIO Y ENSERES	756,79	424,35	40,20	0,00	0,00
2200	ORDINARIO NO INVENTARIABLE	15.947,49	14.514,88	0,00	0,00	0,00
22100	ENERGÍA ELÉCTRICA	121.458,09	121.458,09	0,00	0,00	0,00
22101	AGUA	3.174,91	3.174,91	0,00	0,00	0,00
22102	GAS	1.818,42	0,00	0,00	0,00	0,00
22103	COMBUSTIBLE	270,00	1.566,00	0,00	0,00	0,00
2213	INSTRUM.Y PEQ. UTILLAJE NO SANITARIO	984,49	1.603,69	267,28	0,00	0,00
22200	SERV. TELECOMUNICACIONES	89.247,42	75.249,61	2.795,69	1.630,82	0,00
2221	POSTALES Y MENSAJERÍA	1.212,00	0,00	0,00	0,00	0,00
223	TRANSPORTES	24.791,97	14.425,75	3.485,43	0,00	0,00
2240	EDIFICIOS Y LOCALES	7.488,44	0,00	0,00	0,00	0,00
22660	REUNIONES, CONFEREN.Y CELEBRAC.ACTOS	9.650,14	10.462,70	1.477,52	0,00	0,00
22661	CURSOS DE FORMACIÓN	5.786,78	0,00	0,01	0,00	0,00
2269	OTROS	39,53	0,00	0,00	0,00	0,00
2273	LIMPIEZA Y ASEO	175.836,56	49.981,17	0,00	0,00	0,00
2274	SEGURIDAD	55.878,73	29.200,15	913,78	0,00	0,00
2276	SERV. CONTRATADOS ADMINISTRATIVOS	9.878,58	9.856,82	0,00	0,00	0,00
240	GASTOS DE EDICIÓN Y DISTRIBUCIÓN	49.341,60	12.335,40	0,00	0,00	0,00
6321	CONSTRUCCIONES	4.400,00	2.999,79	0,00	0,00	0,00
633	MAQUINARIA, INSTALACIONES Y UTILLAJE	45.521,35	42.880,37	19.742,87	0,00	0,00
635	MOBILIARIO Y ENSERES	2.006,57	0,00	0,00	0,00	0,00
639	INMOVILIZADO INMATERIAL	44,31	0,00	0,00	0,00	0,00
TOTAL PROGRAMA		796.794,70	443.672,50	49.924,10	5.551,22	653,40

COMPROMISOS DE GASTO CON CARGO A PRESUPUESTOS DE EJERCICIOS POSTERIORES


EJERCICIO: 2024

061 FREMAP

PROGRAMA: 4591 DIRECCIÓN Y SERV.GENERALES

PARTIDA PRESUPUESTARIA	DESCRIPCIÓN	COMPROMISOS DE GASTOS ADQUIRIDOS CON CARGO AL PRESUPUESTO DEL				
		EJERCICIO 2025	EJERCICIO 2026	EJERCICIO 2027	EJERCICIO 2028	EJERCICIOS SUCESIVOS
1329	OTRAS	74.470,26	47.093,65	7.887,23	0,00	0,00
1620	FORMY PERFECCIONAM. DEL PERSONAL	49.203,44	57.010,18	24.342,79	0,00	0,00
1621	SERVICIOS DE COMEDOR	296.494,85	29.332,06	0,00	0,00	0,00
1623	RECONOCIMIENTOS MÉDICOS	46.577,57	0,00	0,00	0,00	0,00
1625	SEGUROS	124.790,36	0,00	0,00	0,00	0,00
1629	OTROS	70.784,93	0,00	0,00	0,00	0,00
204	ARRENDAM.DE MED.TRANPORTE	371.617,98	371.440,95	74.618,62	0,00	0,00
205	ARRENDAM.DE MOBILIARIO Y ENSERES	76.820,25	0,00	0,00	0,00	0,00
206	ARREND.EQUIP.PARA PROCESOS DE INFORM	2.752.945,15	1.645.669,61	313.643,76	232.039,49	0,00
212	EDIFICIOS Y OTRAS CONSTRUCCIONES	18.396,32	5.250,89	0,00	0,00	0,00
213	MAQUINARIA,INSTALACIONES Y UTILLAJE	41.597,72	26.917,58	0,00	0,00	0,00
215	MOBILIARIO Y ENSERES	18.300,71	14.334,07	1.431,17	0,00	0,00
216	EQUIPOS PARA PROCESOS DE INFORMACIÓN	2.887.915,85	2.628.620,55	1.957.758,43	1.204.873,07	0,00
2200	ORDINARIO NO INVENTARIABLE	71.183,66	42.304,50	0,00	0,00	0,00
2201	PRENSA, REV., LIBROS Y OTRAS PUBLIC.	75.034,52	0,00	0,00	0,00	0,00
2202	MATERIAL INFORMÁTICO NO INVENTARIABL	50.026,23	0,00	0,00	0,00	0,00
22100	ENERGÍA ELÉCTRICA	130.454,99	130.454,99	0,00	0,00	0,00
22101	AGUA	9.379,25	9.379,25	0,00	0,00	0,00
22103	COMBUSTIBLE	70.452,02	190.527,65	7.887,23	0,00	0,00
2213	INSTRUM.Y PEQ. UTILLAJE NO SANITARIO	3.179,85	0,00	0,00	0,00	0,00
22200	SERV. TELECOMUNICACIONES	171.894,62	144.539,77	5.339,52	3.114,72	0,00
2221	POSTALES Y MENSAJERÍA	268.761,07	0,00	0,00	0,00	0,00
223	TRANSPORTES	89.273,98	67.112,70	11.690,14	0,00	0,00
2240	EDIFICIOS Y LOCALES	11.232,67	0,00	0,00	0,00	0,00
2249	OTROS RIESGOS	664.097,81	0,00	0,00	0,00	0,00
2263	JURÍDICOS, CONTENCIOSOS	4.584,23	0,00	0,00	0,00	0,00
22660	REUNIONES,CONFEREN.Y CELEBRAC.ACTOS	84.507,12	55.487,06	7.709,83	0,00	0,00
2269	OTROS	23.331,08	13.996,67	13.415,87	7.825,92	0,00
2270	INFORMES,DICT.Y OTRAS ACTUA.PROFES.	184.334,90	171.263,40	57.160,40	11.858,00	0,00
2273	LIMPIEZA Y ASEO	271.536,63	157.863,63	0,00	0,00	0,00
2274	SEGURIDAD	83.856,68	4.154,10	0,00	0,00	0,00
2276	SERV. CONTRATADOS ADMINISTRATIVOS	877.278,68	569.205,87	0,00	0,00	0,00
22782	SERVICIOS DE CARÁCTER INFORMÁTICO	6.303.569,23	897.273,99	180.433,66	59.412,05	0,00
240	GASTOS DE EDICIÓN Y DISTRIBUCIÓN	27.444,79	27.228,89	0,00	0,00	0,00
359	OTROS GASTOS FINANCIEROS	143.990,00	0,00	0,00	0,00	0,00
629	INMOVILIZADO INMATERIAL	714.657,94	0,00	0,00	0,00	0,00
6321	CONSTRUCCIONES	15.180,00	10.349,28	0,00	0,00	0,00
633	MAQUINARIA, INSTALACIONES Y UTILLAJE	150.970,66	21.500,04	7.641,32	0,00	0,00
635	MOBILIARIO Y ENSERES	182.758,85	39.000,20	0,00	0,00	0,00
636	EQUIPOS PARA PROCESOS DE INFORMACIÓN	7.000,00	0,00	0,00	0,00	0,00
639	INMOVILIZADO INMATERIAL	376,60	0,00	0,00	0,00	0,00
TOTAL PROGRAMA		17.520.263,45	7.377.311,53	2.670.959,97	1.519.123,25	0,00

B) INFORMES DE AUDITORÍA



INFORME
DE AUDITORÍA DE
LAS CUENTAS ANUALES

(Gestión del Patrimonio
de la Seguridad Social)

“FREMAP”
Mutua Colaboradora
con la Seguridad Social
nº 61

Ejercicio 2024

INTERVENCIÓN
GENERAL DE LA
SEGURIDAD
SOCIAL



Subdirección General de Auditoría Pública
y Control de Subvenciones y Ayudas
del Sistema de la Seguridad Social



Índice

OPINIÓN CON SALVEDADES	2
FUNDAMENTO DE LA OPINIÓN CON SALVEDADES	2
CUESTIONES CLAVE DE LA AUDITORÍA.....	3
PÁRRAFO DE ÉNFASIS	7
OTRA INFORMACIÓN	8
RESPONSABILIDAD DE LA JUNTA DIRECTIVA EN RELACIÓN CON LAS CUENTAS ANUALES	8
RESPONSABILIDADES DEL AUDITOR EN RELACIÓN CON LA AUDITORÍA DE LAS CUENTAS ANUALES.....	9

El presente informe de auditoría ha sido firmado electrónicamente a través de la aplicación TRACI@ss de la Intervención General de la Seguridad Social por el Director de Auditoría encargado y por el Subdirector General de Auditoría Pública y Control de Subvenciones y Ayudas del Sistema de la Seguridad Social

Firmado por MARTIN
MARTIN SERGIO - DNI
***3667** el día
16/07/2025 con un
certificado emitido por
AC Sector Público

Firmado digitalmente por CASADO MEDRANO CARLOS JAVIER - DNI 50310202W
Fecha: 2025.07.16 12:08:08 CEST
Lugar: GISS





A la Junta Directiva de “FREMAP”, Mutua Colaboradora con la Seguridad Social nº 61 (en adelante también referida como la Mutua o la Entidad):

Opinión con salvedades

La Intervención General de la Seguridad Social, a través de la Subdirección General de Auditoría Pública y Control de Subvenciones y Ayudas del Sistema de la Seguridad Social, en uso de las competencias que le atribuyen los artículos 143 y 168 de la Ley General Presupuestaria, y de acuerdo con lo establecido en el artículo 98.2 del texto refundido de la Ley General de la Seguridad Social, ha auditado las cuentas anuales de “FREMAP”, Mutua Colaboradora con la Seguridad Social nº 61, relativas a la gestión del Patrimonio de Seguridad Social que tiene adscrito, cuentas que comprenden el balance de situación a 31 de diciembre de 2024, la cuenta del resultado económico-patrimonial, el estado de liquidación del presupuesto, el estado de cambios en el patrimonio neto, el estado de flujos de efectivo y la memoria correspondientes al ejercicio anual terminado en dicha fecha.

En nuestra opinión, excepto por el efecto de las cuestiones descritas en la sección “Fundamento de la opinión con salvedades” de nuestro informe, las cuentas anuales adjuntas relativas a la gestión del Patrimonio de Seguridad Social expresan, en todos los aspectos significativos, la imagen fiel del patrimonio y de la situación financiera de “FREMAP”, Mutua Colaboradora con la Seguridad Social nº 61, a 31 de diciembre de 2024, así como de sus resultados y flujos de efectivo y del estado de liquidación del presupuesto correspondientes al ejercicio terminado en dicha fecha, de conformidad con el marco normativo de información financiera que resulta de aplicación (que se identifica en la nota 3 de la memoria) y, en particular, con los principios y criterios contables y presupuestarios contenidos en el mismo.

Fundamento de la opinión con salvedades

La Entidad ha efectuado una propuesta de distribución de resultados, recogida en la nota 21 de la memoria, “Información sobre reservas y su materialización” (fichero S088 de las cuentas anuales), estrictamente literal de la norma -tercer párrafo del artículo 95.3 del texto refundido de la Ley General de la Seguridad Social (TRLGSS)-, proponiendo atender los resultados negativos alcanzados en el ejercicio 2024 en el ámbito de las contingencias comunes (584.150.871,03 €), destinando la totalidad de su Reserva de estabilización de contingencias comunes a 31 de diciembre de dicho año (64.419.436,92 €) y una parte de su Reserva de estabilización de contingencias profesionales también a esa misma fecha (519.731.434,11 €) para enjugar definitivamente aquel déficit. La parte restante de esta última reserva (100.656.580,09 €) se destinará a constituir la Reserva de estabilización de contingencias comunes, junto con su Reserva complementaria al cierre del 2024 (170.084,74 €), lo que supondría alcanzar tras estos movimientos el porcentaje del 4,34% sobre las cuotas ingresadas en ese ejercicio por contingencia común, por debajo del límite legal (5%) que viene recogido en el artículo 95.2.b) del TRLGSS.

Debido a la complejidad en la interpretación del artículo 95.3 del TRLGSS, y su posible discrepancia con la finalidad prevista en el artículo 95.2 para que la Reserva de estabilización de contingencias comunes no resulte inferior al mínimo legal previsto, esta Intervención General de la Seguridad Social (IGSS) elevó consulta a la Dirección General de Ordenación de la Seguridad Social (DGOSS) a efectos de su consideración sobre esta cuestión, como órgano de coordinación y tutela de la gestión de las mutuas colaboradoras con la Seguridad Social (MCSS), al considerarse que la interpretación propuesta por “FREMAP”, aunque pudiera entenderse ajustada a la norma, pero sólo en términos



de estricta literalidad, supondría cambiar el criterio hasta ahora aplicado en la distribución de resultados de las MCSS y no respetarse los límites mínimos que afectan a las reservas de estabilización.

Con fecha 30 de diciembre de 2024, aquel centro directivo ha trasladado a la IGSS que para el mantenimiento de la seguridad jurídica debería mantenerse el criterio seguido hasta el momento, en línea coincidente con lo argumentado por esta Intervención General. En consecuencia, la propuesta de distribución de resultados contenida en la nota 21 de la memoria, no se ajusta a lo dispuesto en el artículo 95.2 del TRLGSS, al no alcanzar la Reserva de estabilización de contingencias comunes el mínimo legal previsto.

La Entidad mantiene reconocido un crédito por importe de, al menos, 9.717.883,29 €, por motivo de cargos indebidos efectuados por la TGSS a “FREMAP”, durante los ejercicios 2019 a 2024, en concepto de cuotas de trabajadores autónomos en situación de incapacidad temporal transcurridos 60 días en dicha situación desde la baja médica (correspondiendo 9.275.943,13 € y 441.940,16 € a cuotas por contingencias comunes y profesionales, respectivamente), sobre el que existe una elevada incertidumbre sobre su cobro, al depender de un número importante de factores externos como resoluciones e informes jurídicos de terceros, o decisiones futuras de la TGSS en orden a su reconocimiento o de la propia Mutua para su reclamación.

Por estos motivos, la auditoría no ha podido obtener evidencia de auditoría suficiente y apropiada con respecto al cumplimiento de los criterios establecidos en el marco de información financiera aplicable para el reconocimiento de activos, particularmente respecto de que se pueda considerar probable el reconocimiento y cobro de estos créditos, por lo que no podemos expresar una opinión sobre la razonabilidad de su reconocimiento en el activo de la Entidad. Esto constituye una limitación al alcance de nuestro trabajo.

Hemos llevado a cabo nuestra auditoría de conformidad con la normativa reguladora de la actividad de auditoría de cuentas vigente para el Sector Público en España. Nuestras responsabilidades de acuerdo con dichas normas se describen más adelante en la sección “Responsabilidades del auditor en relación con la auditoría de las cuentas anuales” de nuestro informe.

Somos independientes de la Entidad de conformidad con los requerimientos de ética y protección de la independencia que son aplicables a nuestra auditoría de las cuentas anuales para el Sector Público en España, según lo exigido por la normativa reguladora de la actividad de auditoría de cuentas de dicho Sector Público.

Consideramos que la evidencia de auditoría que hemos obtenido proporciona una base suficiente y adecuada para nuestra opinión con salvedades.

Cuestiones clave de la auditoría

Las cuestiones clave de la auditoría son aquellas cuestiones que, según nuestro juicio profesional, han sido de la mayor significatividad en nuestra auditoría de las cuentas anuales del periodo actual. Estas cuestiones han sido tratadas en el contexto de nuestra auditoría de las cuentas anuales en su conjunto, y en la formación de nuestra opinión sobre estas, y no expresamos una opinión por separado sobre estas cuestiones.



Además de las cuestiones descritas en la sección “Fundamento de la opinión con salvedades”, hemos determinado que las cuestiones que se describen a continuación son las cuestiones clave de la auditoría que se deben comunicar en nuestro informe.

CUESTIONES CLAVE DE LA AUDITORÍA	PROCEDIMIENTOS APLICADOS POR LA AUDITORÍA
Provisión para contingencias en tramitación y otras provisiones por prestaciones	
<p>De conformidad con lo establecido en el texto refundido de la Ley General de la Seguridad Social, la “Provisión para contingencias en tramitación” comprende la parte no reasegurada del importe estimado de las prestaciones de carácter periódico previstas por incapacidad permanente y por muerte y supervivencia derivadas de accidentes de trabajo y enfermedades profesionales, cuyo reconocimiento se encuentra pendiente al cierre del ejercicio.</p> <p>En la misma ha de incluirse el importe presunto de las responsabilidades derivadas de los expedientes de prestaciones por incapacidad permanente y por muerte y supervivencia que hayan sido recurridos en vía administrativa o judicial. Dicho importe será el resultante de adicionar al montante de los expedientes objeto de recurso por parte de la Mutua, el resultado de aplicar a los expedientes recurridos por los trabajadores, o sus beneficiarios, el porcentaje derivado de la serie temporal histórica de demandas falladas en contra de la Mutua en los cinco ejercicios anteriores.</p> <p>Asimismo, de acuerdo con la normativa contable, el importe estimado de todas aquellas prestaciones por incapacidad permanente y por muerte y supervivencia de carácter no periódico que se encuentren pendientes de reconocimiento debe recogerse como “Otras provisiones a corto plazo”.</p> <p>Tal y como se refleja en la nota 14 de la memoria que acompaña a las cuentas anuales del año 2024, la cuantía que “FREMAP” ha estimado y dotado por estos</p>	<p>Hemos realizado procedimientos de auditoría tendentes a comprobar la razonabilidad del importe estimado por la dirección de la Mutua en la determinación de estas provisiones, en particular:</p> <ul style="list-style-type: none">• Entendimiento de los sistemas de registros y controles aplicados en los procesos de estimación de los distintos componentes de las citadas provisiones.• Análisis y evaluación de los distintos tipos de expediente incluidos en la composición de las provisiones.• Revisión de los expedientes de incapacidad, muerte y supervivencia reconocidos en los primeros meses del ejercicio siguiente al objeto de comprobar, en su caso, la adecuada inclusión de estos en las provisiones señaladas.• Selección de una muestra representativa de expedientes para confirmar que los mismos se encuentran pendientes de reconocimiento, de acuerdo con las situaciones descritas anteriormente, y que su importe se encuentra correctamente estimado.• Verificación de los procedimientos de cálculo y composición de la serie temporal histórica de demandas falladas en contra de la Mutua en los cinco ejercicios anteriores al auditado, así como de la aplicación del porcentaje obtenido a los expedientes recurridos por los trabajadores, o sus beneficiarios.• Procedimientos de confirmación con los asesores legales de la Entidad, al objeto de comprobar la integridad de los



CUESTIONES CLAVE DE LA AUDITORÍA	PROCEDIMIENTOS APLICADOS POR LA AUDITORÍA
<p>conceptos asciende a 313.831.241,67 €, abarcando un total de 5.401 expedientes.</p> <p>Dada la significatividad del mencionado importe y la complejidad de su composición y cálculo, consideramos que su estimación, así como la determinación y configuración de la serie temporal histórica, anteriormente mencionada, requieren de la aplicación de un juicio significativo por parte de la Entidad y puede estar sujeta a revisiones potencialmente importantes, lo que supone un riesgo significativo por su influencia en el resultado del ejercicio.</p>	<p>expedientes recurridos en vía administrativa o judicial.</p> <ul style="list-style-type: none">• Comprobación de los expedientes dados de baja por prescripción durante el ejercicio auditado, para verificar la procedencia de su exclusión de las provisiones. <p>Los resultados de los procedimientos empleados nos han dado la evidencia suficiente y adecuada para considerar que nuestra conclusión de este hecho como cuestión clave es lo adecuado.</p>
Financiación adicional de la gestión de las prestaciones económicas por incapacidad temporal derivadas de contingencias comunes (IT/CC)	
<p>Según dispone el texto refundido de la Ley General de la Seguridad Social, la Tesorería General de la Seguridad Social entrega a las mutuas, entre otros conceptos de cotización, la fracción de cuota correspondiente a la gestión de la prestación económica por IT/CC. Asimismo, el Ministerio de Inclusión, Seguridad Social y Migraciones establece anualmente las condiciones en las que autorizar, en su caso, la aplicación de porcentajes adicionales sobre la citada fracción de cuota a las mutuas que acrediten una insuficiencia financiera del coeficiente general en base a circunstancias estructurales.</p> <p>Con independencia del requisito de insuficiencia financiera (que se define por resultado negativo o déficit al cierre del ejercicio en el ámbito de la gestión de la IT/CC, después de aplicada en su integridad la reserva de estabilización específica de esta gestión), la aplicación de porcentajes o coeficientes adicionales de financiación requiere la existencia, durante el ejercicio anterior, de alguna de las siguientes circunstancias estructurales:</p>	<p>Hemos realizado procedimientos de auditoría tendentes a verificar la información no financiera relativa a los procesos de baja por IT/CC de los trabajadores por cuenta ajena protegidos por la Mutua, y a las actuaciones de control y propuestas de alta sobre los citados procesos, y comprobar el cumplimiento de los requisitos previstos en la normativa aplicable, en particular:</p> <ul style="list-style-type: none">• Entendimiento de los sistemas de registros y controles aplicados en los procesos de baja por IT/CC de los trabajadores por cuenta ajena.• Comprobación de la documentación justificativa y del informe que acompaña a la solicitud formulada al Ministerio, en el que se justifican las circunstancias de carácter estructural que hayan podido originar el déficit de la gestión, así como las medidas adoptadas por la Entidad durante ese año orientadas a mejorar la eficacia en este ámbito de gestión.• Selección de una muestra de expedientes, al objeto de comprobar la exactitud de la información contenida en los registros de los procesos de baja de IT/CC.



CUESTIONES CLAVE DE LA AUDITORÍA

- Que la duración media de los procesos de IT/CC de los trabajadores por cuenta ajena protegidos por la mutua sea superior a 32 días.
- O bien, cuando el índice de incidencia media mensual de los mismos procesos haya sido superior al 30 por mil.

Y siempre que se justifique por la mutua interesada el desarrollo, en el ejercicio auditado, de medidas tendentes a la mejora de la gestión de la prestación, debiendo concurrir las dos situaciones siguientes respecto de los procesos de IT/CC de los trabajadores por cuenta ajena de duración superior a quince días:

- Que se hayan realizado actuaciones de control y seguimiento respecto a un 60% de los citados procesos.
- Y que se hayan formulado por la mutua propuestas fundadas de alta, al menos, respecto a un 13% de los procesos

Según se describe en la nota 13 “Transferencia, subvenciones y otros ingresos y gastos” de la memoria de las cuentas anuales, mediante sendas resoluciones, de fechas 23 de septiembre de 2024 y 10 de enero de 2025, la Secretaría de Estado de Seguridad Social y Pensiones (SESSP) resolvió provisionalmente la concesión a “FREMAP” de un importe total de 539.148.806,38 €, correspondiente a la aplicación de los coeficientes especiales relativos a la fracción de cuota para la financiación de la cobertura de la prestación económica por incapacidad temporal de los trabajadores protegidos por la Mutua.

Adicionalmente, y según se destaca en la nota 26 “Hechos posteriores al cierre”, como resultado de la publicación de la Orden PJC/656/2025, de 20 de junio, la referida fracción de cuota se ha visto incrementada hasta el importe necesario para que la suma de los resultados a distribuir para la aplicación o dotación de

PROCEDIMIENTOS APLICADOS POR LA AUDITORÍA

- Desarrollo de procedimientos analíticos sustantivos sobre los citados registros al objeto de comprobar el cumplimiento de los requisitos estructurales y actuaciones exigidas por la normativa aplicable para causar derecho a la percepción de estos suplementos financieros.

Los resultados de los procedimientos empleados nos han dado la evidencia suficiente y adecuada para considerar que nuestra conclusión de este hecho como cuestión clave es lo adecuado.



CUESTIONES CLAVE DE LA AUDITORÍA	PROCEDIMIENTOS APLICADOS POR LA AUDITORÍA
<p>reservas de estabilización de contingencias comunes y profesionales no resulte negativa. Ello ha supuesto que mediante Resolución de la SESSP de 24 de junio de 2025 se haya reconocido a “FREMAP” un importe adicional de 202.375.094,23 €, ascendiendo, por tanto, la fracción de cuota reconocida mediante las referidas resoluciones a un total de 741.523.900,61 €.</p> <p>Sin perjuicio de la regularización que pudiera proceder en la resolución definitiva que se dicte atendiendo al resultado negativo o déficit definitivo al cierre del ejercicio en el ámbito de la gestión de la IT/CC, dada la significatividad de la financiación adicional otorgada y la compleja comprobación de la existencia de las circunstancias estructurales y medidas de mejora requeridas para su percepción, hemos considerado esta área como un riesgo significativo en nuestra auditoría.</p>	

Párrafo de énfasis

Llamamos la atención sobre las notas 3 “Bases de presentación de las cuentas anuales” y 16 “Presentación por actividades de la cuenta del resultado económico-patrimonial” de la memoria de las cuentas anuales, que incorporan información complementaria precisa para mostrar la imagen fiel del resultado económico-patrimonial derivado de la gestión de la prestación por cese de la actividad de los trabajadores autónomos (CATA) y facilitar su comprensión. En este sentido, la revisión de los reconocimientos provisionales de las prestaciones extraordinarias por cese de actividad de los trabajadores autónomos (PECATA) ha presentado un significativo volumen en el ejercicio 2024, a lo que se une la aplicación de la operativa contable prevista en el marco de información financiera aplicable a las mutuas para dar cumplimiento a las disposiciones recogidas en el artículo 27 de la Ley General Presupuestaria -en tanto referida al registro presupuestario del reintegro de prestaciones PECATA indebidas y devolución de transferencias recibidas de la Tesorería General de la Seguridad Social para tales situaciones-, de forma que, consecuencia de este elevado volumen y de estas compensaciones de ingresos y gastos efectuadas, las prestaciones CATA del ejercicio han quedado subsumidas por las prestaciones PECATA sin que pudiera compararse adecuadamente aquella con la gestión de otros ejercicios y diversas agrupaciones de la cuenta del resultado económico-patrimonial derivado de la gestión de la prestación por CATA presentan importes contrarios a su naturaleza, respectivamente. Por ello, los datos adicionales presentados en tales notas se configuran como necesarios para aclarar a los usuarios de las cuentas anuales de la Entidad dichos aspectos.

Nuestra opinión no ha sido modificada en relación con esta cuestión.



Otra información

La otra información comprende exclusivamente la “Memoria de sostenibilidad y de gobierno corporativo” del ejercicio 2024, que es objeto de aprobación previa por la Junta Directiva, que se presenta a la Junta General acompañando a las cuentas anuales para la aprobación de estas, y no forma parte integrante de las cuentas anuales.

Nuestra opinión de auditoría sobre las cuentas anuales no cubre la otra información. Nuestra responsabilidad sobre la otra información, de conformidad con lo exigido por la normativa reguladora de la actividad de auditoría de cuentas, consiste en evaluar e informar sobre la concordancia de la otra información con las cuentas anuales, a partir del conocimiento de la Entidad obtenido en la realización de la auditoría de las citadas cuentas y sin incluir información distinta de la obtenida como evidencia durante la misma.

Sobre la base del trabajo realizado, según lo descrito en el párrafo anterior, la otra información se ve afectada en cuanto a su concordancia por las cuestiones que se señalan en los dos siguientes párrafos de esta sección donde se refiere una opinión con salvedades.

Como se describe en la sección de “Fundamento de la opinión con salvedades”, se ha producido una inadecuada propuesta de distribución de resultados contenida en la nota 21 de la memoria, que no se ajusta a lo dispuesto en el artículo 95.2 del TRLGSS, al no alcanzar la Reserva de estabilización de contingencias comunes el mínimo legal previsto.

Asimismo, se mantiene reconocido un crédito por importe de, al menos, 9.717.883,29 €, por motivo de cargos indebidos efectuados por la TGSS a “FREMAP”, durante los ejercicios 2019 a 2024, en concepto de cuotas de trabajadores autónomos en situación de incapacidad temporal transcurridos 60 días en dicha situación desde la baja médica (correspondiendo 9.275.943,13 € y 441.940,16 € a cuotas por contingencias comunes y profesionales, respectivamente), sobre el que existe una elevada incertidumbre sobre su cobro, y sobre el que la auditoría no ha podido obtener evidencia de auditoría suficiente y apropiada con respecto al cumplimiento de los criterios establecidos en el marco de información financiera aplicable para el reconocimiento de activos, particularmente respecto de que se pueda considerar probable el reconocimiento y cobro de estos créditos. Esto constituye una limitación al alcance de nuestro trabajo.

Hemos concluido que los efectos que en la sección de “Fundamento de la opinión con salvedades” se detallan afectan de igual manera y en la misma medida a la otra información.

Responsabilidad de la Junta Directiva en relación con las cuentas anuales

La Junta Directiva de la Mutua es responsable de formular las cuentas anuales adjuntas, de forma que expresen la imagen fiel del patrimonio, de la situación financiera y del resultado económico-patrimonial y de la ejecución del presupuesto de la Entidad, de conformidad con el marco normativo de información financiera aplicable a la Entidad en España, y del control interno que considere necesario para permitir la preparación de cuentas anuales libres de incorrección material, debida a fraude o error.

En la preparación de las cuentas anuales, la Junta Directiva es responsable de la valoración de la capacidad de la Mutua para continuar como entidad colaboradora, revelando, según corresponda, las cuestiones relacionadas con dicha continuidad y utilizando el principio contable de gestión continuada, excepto si tiene la intención o la obligación legal de liquidar la Entidad o de cesar sus operaciones, o bien no exista otra alternativa realista.



Responsabilidades del auditor en relación con la auditoría de las cuentas anuales

Nuestros objetivos son obtener una seguridad razonable de que las cuentas anuales en su conjunto están libres de incorrección material, debida a fraude o error, y emitir un informe de auditoría que contiene nuestra opinión.

Seguridad razonable es un alto grado de seguridad, pero no garantiza que una auditoría realizada de conformidad con la normativa reguladora de la actividad de auditoría de cuentas para el Sector Público vigente en España siempre detecte una incorrección material cuando existe. Las incorrecciones pueden deberse a fraude o error y se consideran materiales si, individualmente o de forma agregada, puede preverse razonablemente que influyan en las decisiones económicas que los usuarios toman basándose en las cuentas anuales.

Como parte de una auditoría de conformidad con la normativa reguladora de la actividad de auditoría de cuentas vigente para el Sector Público en España, aplicamos nuestro juicio profesional y mantenemos una actitud de escepticismo profesional durante toda la auditoría. También:

- Identificamos y valoramos los riesgos de incorrección material en las cuentas anuales, debida a fraude o error, diseñamos y aplicamos procedimientos de auditoría para responder a dichos riesgos y obtenemos evidencia de auditoría suficiente y adecuada para proporcionar una base para nuestra opinión. El riesgo de no detectar una incorrección material debida a fraude es más elevado que en el caso de una incorrección material debida a error, ya que el fraude puede implicar colusión, falsificación, omisiones deliberadas, manifestaciones intencionadamente erróneas, o la elusión del control interno.
- Obtenemos conocimiento del control interno relevante para la auditoría con el fin de diseñar procedimientos de auditoría que sean adecuados en función de las circunstancias, y no con la finalidad de expresar una opinión sobre la eficacia del control interno de la Entidad.
- Evaluamos si las políticas contables aplicadas son adecuadas y la razonabilidad de las estimaciones contables y la correspondiente información revelada por el órgano de gobierno.
- Concluimos sobre si es adecuada la utilización por la Junta Directiva del principio contable de gestión continuada y, basándonos en la evidencia de auditoría obtenida, concluimos sobre si existe o no una incertidumbre material relacionada con hechos o con condiciones que pueden generar dudas significativas sobre la capacidad de la Mutua para continuar con su gestión colaboradora. Si concluimos que existe una incertidumbre material, se requiere que llamemos la atención en nuestro informe de auditoría sobre la correspondiente información revelada en las cuentas anuales o, si dichas revelaciones no son adecuadas, que expresemos una opinión modificada. Nuestras conclusiones se basan en la evidencia de auditoría obtenida hasta la fecha de nuestro informe de auditoría. Sin embargo, los hechos o condiciones futuros pueden ser la causa de que la Mutua deje de colaborar en la gestión de la Seguridad Social.
- Evaluamos la presentación global, la estructura y el contenido de las cuentas anuales, incluida la información revelada, y si las cuentas anuales representan las transacciones y hechos subyacentes de un modo que logran expresar la imagen fiel.

Nos comunicamos con la Junta Directiva en relación con, entre otras cuestiones, el alcance y el momento de realización de la auditoría planificados y los hallazgos significativos de la auditoría, así como cualquier deficiencia significativa del control interno que identificamos en el transcurso de la auditoría.




Entre las cuestiones que han sido objeto de comunicación a la Junta Directiva de la Entidad, determinamos las que han sido de la mayor significatividad en la auditoría de las cuentas anuales del periodo actual y que son, en consecuencia, las cuestiones clave de la auditoría.



MINISTERIO
DE INCLUSIÓN, SEGURIDAD SOCIAL
Y MIGRACIONES



INTERVENCIÓN GENERAL
DE LA SEGURIDAD SOCIAL



INFORME
DE AUDITORÍA DE
LAS CUENTAS ANUALES

(Gestión del Patrimonio
Histórico)

“FREMAP”
Mutua Colaboradora
con la Seguridad Social
nº 61

Ejercicio 2024

INTERVENCIÓN
GENERAL DE LA
SEGURIDAD
SOCIAL



Subdirección General de Auditoría Pública
y Control de Subvenciones y Ayudas
del Sistema de la Seguridad Social



Índice

OPINIÓN CON SALVEDADES	2
FUNDAMENTO DE LA OPINIÓN CON SALVEDADES	2
CUESTIONES CLAVE DE LA AUDITORÍA.....	3
PÁRRAFOS DE ÉNFASIS	3
RESPONSABILIDAD DE LA JUNTA DIRECTIVA EN RELACIÓN CON LAS CUENTAS ANUALES	4
RESPONSABILIDADES DEL AUDITOR EN RELACIÓN CON LA AUDITORÍA DE LAS CUENTAS ANUALES.....	4

El presente informe de auditoría ha sido firmado electrónicamente a través de la aplicación TRACI@ss de la Intervención General de la Seguridad Social por el Director de Auditoría encargado y por el Subdirector General de Auditoría Pública y Control de Subvenciones y Ayudas del Sistema de la Seguridad Social.

Firmado por MARTIN MARTIN
SERGIO – DNI ***3667** el
día 16/07/2025 con un
certificado emitido por AC
Sector Público

Firmado digitalmente por CASADO MEDRANO CARLOS JAVIER - DNI 50310202W
Fecha: 2025.07.16 12:08:59 CEST
Lugar: GISS





A la Junta Directiva de “FREMAP”, Mutua Colaboradora con la Seguridad Social nº 61 (en adelante también referida como la Mutua o la Entidad):

Opinión con salvedades

La Intervención General de la Seguridad Social, a través de la Subdirección General de Auditoría Pública y Control de Subvenciones y Ayudas del Sistema de la Seguridad Social, en uso de las competencias que le atribuyen los artículos 143 y 168 de la Ley General Presupuestaria, y de acuerdo con lo establecido en el artículo 98.2 del texto refundido de la Ley General de la Seguridad Social, ha auditado las cuentas anuales de “FREMAP”, Mutua Colaboradora con la Seguridad Social nº 61, relativas a la gestión de su Patrimonio Histórico, cuentas que comprenden el balance de situación a 31 de diciembre de 2024, la cuenta del resultado económico-patrimonial, el estado de cambios en el patrimonio neto, el estado de flujos de efectivo y la memoria correspondientes al ejercicio anual terminado en dicha fecha.

En nuestra opinión, excepto por el efecto de la cuestión descrita en la sección “Fundamento de la opinión con salvedades” de nuestro informe, las cuentas anuales adjuntas relativas a la gestión del Patrimonio Histórico expresan, en todos los aspectos significativos, la imagen fiel del patrimonio y de la situación financiera de “FREMAP”, Mutua Colaboradora con la Seguridad Social nº 61, a 31 de diciembre de 2024, así como de sus resultados y flujos de efectivo correspondientes al ejercicio terminado en dicha fecha, de conformidad con el marco normativo de información financiera que resulta de aplicación (que se identifica en la nota 3 de la memoria) y, en particular, con los principios y criterios contables contenidos en el mismo.

Fundamento de la opinión con salvedades

Con fecha 3 de octubre de 2022 el Juzgado de lo Mercantil nº 1 de Madrid condena solidariamente a “FREMAP” a pagar a “Grupo 17 Prevención de Riesgos Laborales, S.L.” la cantidad de 384.610,03 €, más interés y costas, por falseamiento de la competencia por actos desleales durante el período comprendido entre los años 2002 y 2005, siendo parcialmente estimado con fecha 19 de diciembre de 2024 el recurso de apelación ante la Audiencia Provincial Civil de Madrid presentado por “FREMAP”, si bien únicamente en la pretensión correspondiente a la forma de cálculo de intereses, no así en la solicitud de anulación del principal aspecto relativo a la condena. Con fecha 31 de enero de 2025, se presenta recurso de casación ante el Tribunal Supremo que se encuentra pendiente de sentencia.

“FREMAP”, de acuerdo con la norma de reconocimiento y valoración 14.^a “Provisiones, activos y pasivos contingentes” del marco de información financiera aplicable, debería constituir una provisión para responsabilidades por el importe de la responsabilidad derivada de la citada sentencia.

Hemos llevado a cabo nuestra auditoría de conformidad con la normativa reguladora de la actividad de auditoría de cuentas vigente para el Sector Público en España. Nuestras responsabilidades de acuerdo con dichas normas se describen más adelante en la sección “Responsabilidades del auditor en relación con la auditoría de las cuentas anuales” de nuestro informe.

Somos independientes de la Entidad de conformidad con los requerimientos de ética y protección de la independencia que son aplicables a nuestra auditoría de las cuentas anuales para el Sector



Público en España, según lo exigido por la normativa reguladora de la actividad de auditoría de cuentas de dicho Sector Público.

Consideramos que la evidencia de auditoría que hemos obtenido proporciona una base suficiente y adecuada para nuestra opinión con salvedades.

Cuestiones clave de la auditoría

Las cuestiones clave de la auditoría son aquellas cuestiones que, según nuestro juicio profesional, han sido de la mayor significatividad en nuestra auditoría de las cuentas anuales del periodo actual. Estas cuestiones han sido tratadas en el contexto de nuestra auditoría de las cuentas anuales en su conjunto, y en la formación de nuestra opinión sobre estas, y no expresamos una opinión por separado sobre estas cuestiones.

Excepto por la cuestión descrita en la sección “Fundamento de la opinión con salvedades”, hemos determinado que no existen otros riesgos más significativos considerados en la auditoría que se deban comunicar en nuestro informe.

Párrafos de énfasis

En la nota 27.5 “Otra información relevante” de la memoria se informa que con fecha 14 de marzo de 2022 se dicta sentencia de la Audiencia Provincial de Madrid que estima el recurso de apelación de la empresa “Diagnóstico y Control de Salud Laboral, S.L.” (“DICONSAL” en lo sucesivo) condenando a “FREMAP” al pago de 953.410,79 €, más los intereses legales correspondientes, por supuestos daños y perjuicios en materia de competencia por el proceso de segregación de la actividad de prevención en el periodo comprendido entre el año 2002 y 2005.

En la citada sentencia se establece la existencia de la llamada “solidaridad impropia”, que dimana de la pluralidad de sujetos que han concurrido a la producción del ilícito, y que surge porque no resulta posible individualizar las respectivas responsabilidades que correspondería a cada una de las 27 mutuas afectadas en el momento. Contra esta sentencia de la Audiencia Provincial se presentó por “FREMAP”, con fecha de 27 de junio de 2022, recurso de casación ante el Tribunal Supremo, que se encuentra pendiente de sentencia tras ser finalmente admitido con fecha 26 de enero de 2025.

Habiéndose solicitado por la mercantil “DICONSAL” la ejecución provisional de la citada sentencia por un importe total de 1.239.434,03 € (953.410,79 € más 30% en concepto de intereses y costas), con fecha 20 de diciembre de 2022 se dicta auto por el juzgado competente dando plazo de diez días hábiles a “FREMAP” para aportar el aval que garantice el cumplimiento del fallo. Con fecha 9 de enero de 2023 “FREMAP” presentó dicha garantía ante el citado juzgado.

Con objeto de poder hacer frente al importe total de la ejecución provisional de la sentencia, “FREMAP” acuerda con la mayor parte de las mutuas, a excepción de cuatro de ellas, la correspondiente aportación mediante la suscripción de préstamos sin interés, sobre la base de una distribución acordada en el seno de “AMAT” en función de la facturación media de las sociedades de prevención del periodo 2002-2005 al que corresponde la sentencia.

“FREMAP” tiene constituida una provisión para responsabilidades por importe de 419.191,77 € que cubriría no sólo la eventual responsabilidad de “FREMAP”, sino también la de las citadas cuatro mutuas –que no han facilitado la financiación necesaria para hacer frente a la ejecución provisional de la sentencia–, adicionalmente, informa sobre la existencia de un activo contingente por los derechos que le asistirían de reclamar a las citadas mutuas la parte que a cada una corresponda,



con los intereses del anticipo, de conformidad con el artículo 1145 del Código Civil, poniendo a su vez de manifiesto la existencia de un posible pasivo contingente por el importe restante, relativo a la responsabilidad que correspondería a las otras 13 mutuas.

Nuestra opinión no ha sido modificada en relación con estas cuestiones.

Responsabilidad de la Junta Directiva en relación con las cuentas anuales

La Junta Directiva de la Mutua es responsable de formular las cuentas anuales adjuntas, de forma que expresen la imagen fiel del patrimonio, de la situación financiera y del resultado económico-patrimonial de la Entidad, de conformidad con el marco normativo de información financiera aplicable a la Entidad en España, y del control interno que considere necesario para permitir la preparación de cuentas anuales libres de incorrección material, debida a fraude o error.

En la preparación de las cuentas anuales, la Junta Directiva es responsable de la valoración de la capacidad de la Mutua para continuar como entidad colaboradora, revelando, según corresponda, las cuestiones relacionadas con dicha continuidad y utilizando el principio contable de gestión continuada, excepto si tiene la intención o la obligación legal de liquidar la Entidad o de cesar sus operaciones, o bien no exista otra alternativa realista.

Responsabilidades del auditor en relación con la auditoría de las cuentas anuales

Nuestros objetivos son obtener una seguridad razonable de que las cuentas anuales en su conjunto están libres de incorrección material, debida a fraude o error, y emitir un informe de auditoría que contiene nuestra opinión.

Seguridad razonable es un alto grado de seguridad, pero no garantiza que una auditoría realizada de conformidad con la normativa reguladora de la actividad de auditoría de cuentas para el Sector Público vigente en España siempre detecte una incorrección material cuando existe. Las incorrecciones pueden deberse a fraude o error y se consideran materiales si, individualmente o de forma agregada, puede preverse razonablemente que influyan en las decisiones económicas que los usuarios toman basándose en las cuentas anuales.

Como parte de una auditoría de conformidad con la normativa reguladora de la actividad de auditoría de cuentas vigente para el Sector Público en España, aplicamos nuestro juicio profesional y mantenemos una actitud de escepticismo profesional durante toda la auditoría. También:

- Identificamos y valoramos los riesgos de incorrección material en las cuentas anuales, debida a fraude o error, diseñamos y aplicamos procedimientos de auditoría para responder a dichos riesgos y obtenemos evidencia de auditoría suficiente y adecuada para proporcionar una base para nuestra opinión. El riesgo de no detectar una incorrección material debida a fraude es más elevado que en el caso de una incorrección material debida a error, ya que el fraude puede implicar colusión, falsificación, omisiones deliberadas, manifestaciones intencionadamente erróneas, o la elusión del control interno.
- Obtenemos conocimiento del control interno relevante para la auditoría con el fin de diseñar procedimientos de auditoría que sean adecuados en función de las circunstancias, y no con la finalidad de expresar una opinión sobre la eficacia del control interno de la Entidad.
- Evaluamos si las políticas contables aplicadas son adecuadas y la razonabilidad de las estimaciones contables y la correspondiente información revelada por el órgano de gobierno.
- Concluimos sobre si es adecuada la utilización por la Junta Directiva del principio contable de gestión continuada y, basándonos en la evidencia de auditoría obtenida, concluimos sobre si



existe o no una incertidumbre material relacionada con hechos o con condiciones que pueden generar dudas significativas sobre la capacidad de la Mutua para continuar con su gestión colaboradora. Si concluimos que existe una incertidumbre material, se requiere que llamemos la atención en nuestro informe de auditoría sobre la correspondiente información revelada en las cuentas anuales o, si dichas revelaciones no son adecuadas, que expresemos una opinión modificada. Nuestras conclusiones se basan en la evidencia de auditoría obtenida hasta la fecha de nuestro informe de auditoría. Sin embargo, los hechos o condiciones futuros pueden ser la causa de que la Mutua deje de colaborar en la gestión de la Seguridad Social.

- Evaluamos la presentación global, la estructura y el contenido de las cuentas anuales, incluida la información revelada, y si las cuentas anuales representan las transacciones y hechos subyacentes de un modo que logran expresar la imagen fiel.

Nos comunicamos con la Junta Directiva en relación con, entre otras cuestiones, el alcance y el momento de realización de la auditoría planificados y los hallazgos significativos de la auditoría, así como cualquier deficiencia significativa del control interno que identificamos en el transcurso de la auditoría.

Entre las cuestiones que han sido objeto de comunicación a la Junta Directiva de la Entidad, determinamos las que han sido de la mayor significatividad en la auditoría de las cuentas anuales del periodo actual y que son, en consecuencia, las cuestiones clave de la auditoría.



MINISTERIO
DE INCLUSIÓN, SEGURIDAD SOCIAL
Y MIGRACIONES



INTERVENCIÓN GENERAL
DE LA SEGURIDAD SOCIAL